


Ayuntamiento de Caudete



BALANCE

EJERCICIO
2014



Ayuntamiento de Caudete


2014

BALANCE

Fecha: 31/12/2014

Nº CUENTA	ACTIVO	EJERCICIO 2014	EJERCICIO 2013	Nº CUENTA	PASIVO	EJERCICIO 2014	EJERCICIO 2013
	A) INMOVILIZADO				A) FONDOS PROPIOS		
	I. Inversiones destinadas al uso general				I. Patrimonio		
200	1. Terrenos y bienes naturales	0,00	25.086,51	100	1. Patrimonio	14.441.791,11	14.441.791,11
201	2. Infraestructura y bienes destinados al uso general	0,00	389.901,04	101	2. Patrimonio recibido en adscripción	0,00	0,00
202	3. Bienes comunales	0,00	0,00	103	3. Patrimonio recibido en cesión	0,00	0,00
208	4. Bienes del Patrimonio histórico, artístico y cultural	0,00	0,00	(107)	4. Patrimonio entregado en adscripción	0,00	0,00
	II. Inmovilizaciones inmateriales			(108)	5. Patrimonio entregado en cesión	0,00	0,00
215	1. Aplicaciones informáticas	0,00	0,00	(109)	6. Patrimonio entregado al uso general	-14.271.721,50	-13.820.474,68
217	2. Derechos sobre bienes en régimen de arrendamiento financiero	0,00	0,00	11	II. Reservas	0,00	0,00
210, 212, 216, 218, 219	3. Otro inmovilizado inmaterial	86.211,24	57.231,74	120	III. Resultados de ejercicios anteriores	9.230.497,65	9.536.603,39
(281)	4. Amortización acumulada del inmovilizado inmaterial	-32.261,51	-21.033,71	129	IV. Resultados del ejercicio	813.548,70	-306.105,74
(291)	5. Provisión por depreciación del inmovilizado inmaterial	0,00	0,00	14	B) PROVISIONES PARA RIESGOS Y GASTOS	0,00	0,00
	III. Inmovilizaciones materiales				C) ACREEDORES A LARGO PLAZO		
220	1. Terrenos y bienes naturales	308.961,24	308.961,24		I. Emisiones de obligaciones y otros valores negociables		
221	2. Construcciones	16.488.555,58	16.478.656,35	150	1. Obligaciones y bonos	0,00	0,00
222	3. Instalaciones técnicas	688.328,21	688.328,21	155	2. Deudas representadas en otros valores negociables	0,00	0,00
223, 224, 226, 227, 228, 229	4. Otro inmovilizado	2.398.793,65	2.398.793,65	156	3. Intereses a largo plazo de empréstitos y otras emisiones análogas	0,00	0,00
(282)	5. Amortización acumulada del inmovilizado material	-3.806.742,83	-3.561.011,55	158, 159	4. Deudas en moneda distinta del euro	0,00	0,00
(292)	6. Provisión por depreciación del inmovilizado material	0,00	0,00		II. Deudas a largo plazo por préstamos recibidos y otros conceptos		
23	IV. Inversiones gestionadas para otros entes públicos	0,00	0,00	170, 176	1. Deudas con entidades de crédito	2.058.584,94	2.586.274,60
	V. Patrimonio Público del Suelo			171, 173, 177	2. Otras deudas	3.348.148,50	3.139.598,00
240, 241	1. Terrenos y construcciones	0,00	0,00	178, 179	3. Deudas en moneda distinta del euro	0,00	0,00
242	2. Aprovechamientos urbanísticos	0,00	0,00	180, 185	4. Fianzas y depósitos recibidos a largo plazo	0,00	0,00
249	3. Otros bienes y derechos del Patrimonio Público del Suelo	0,00	0,00	174	5. Operaciones de intercambio financiero	0,00	0,00
(284)	4. Amortización acumulada del Patrimonio Público del Suelo	0,00	0,00	259	III. Desembolsos pendientes sobre acciones	0,00	0,00
(294)	5. Provisión por depreciación del Patrimonio Público del Suelo	0,00	0,00		D) ACREEDORES A CORTO PLAZO		
	VI. Inversiones Financieras Permanentes				I. Emisiones de obligaciones y otros valores negociables		
250, 251, 256	1. Cartera de valores a largo plazo	60.648,41	60.648,41	500, 502	1. Obligaciones y bonos a corto plazo	0,00	0,00
252, 253, 257	2. Otras inversiones y créditos a largo plazo	907.549,80	907.549,80	505	2. Deudas representadas en otros valores negociables a corto plazo	0,00	0,00
260, 265	3. Fianzas y depósitos constituidos a largo plazo	0,00	0,00	506	3. Intereses a corto plazo de empréstitos y otras emisiones análogas	0,00	0,00
(297), (298)	4. Provisiones	0,00	0,00	507, 508, 509	4. Deudas en moneda distinta del euro	0,00	0,00
254	5. Operaciones de intercambio financiero	0,00	0,00		II. Otras deudas a corto plazo		
444	VII. Deudores no presupuestarios a largo plazo	0,00	0,00	520, 522, 526	1. Deudas con entidades de crédito	2.615.561,68	2.827.062,89
27	B) GASTOS A DISTRIBUIR EN VARIOS EJERCICIOS	0,00	0,00	521, 523, 527	2. Otras deudas	0,00	209.306,52
	C) ACTIVO CIRCULANTE			525, 528, 529	3. Deudas en moneda distinta del euro	0,00	0,00
	I. Existencias			560, 561	4. Fianzas y depósitos recibidos a corto plazo	670,87	349,89
30, 31, 32, 33, 34, 35, 36	1. Existencias	0,00	0,00	524	5. Operaciones de intercambio financiero a corto plazo	0,00	0,00
(39)	2. Provisiones por depreciación de existencias	0,00	0,00		III. Acreedores		
43	II. Deudores			40	1. Acreedores Presupuestarios	1.391.066,60	1.610.550,07
440, 441, 442, 443, 449	1. Deudores Presupuestarios	3.125.581,87	3.280.100,52	41	2. Acreedores no presupuestarios	264.745,43	279.609,70
45	2. Deudores no presupuestarios	81.388,36	64.488,85	45	3. Acreedores por administración de recursos por cuenta de otros entes	0,00	0,00
470, 471, 472	3. Deudores y acreedores por administración de recursos por cuenta de	0,00	0,00	475, 476, 477	4. Administraciones públicas	58.351,29	50.163,82
555, 558	4. Administraciones públicas	2.132,77	13.251,33	554, 559	5. Otros acreedores	141.583,16	140.736,29
(490)	5. Otros deudores	64.123,47	54.558,04	485, 585	IV. Ajustes por periodificación	0,00	0,00
	6. Provisión para insolvencias	-616.533,53	-642.913,96				
	III. Inversiones Financieras Temporales						
540, 541, 546, (549)	1. Cartera de valores a corto plazo	0,00	0,00				
542, 543, 545, 547, 548	2. Otras inversiones y créditos a corto plazo	7.641,88	6.966,44				
565, 566	3. Fianzas y depósitos constituidos a corto plazo	0,00	0,00				
(597), (598)	4. Provisiones	0,00	0,00				
544	5. Operaciones de intercambio financiero a corto plazo	0,00	0,00				
57	IV. Tesorería	328.449,82	185.902,95				
480, 580	V. Gastos anticipados	0,00	0,00				
	TOTAL GENERAL (A+B+C)	20.092.828,43	20.695.465,86		TOTAL GENERAL (A+B+C+D)	20.092.828,43	20.695.465,86

Ayuntamiento de Caudete



CUENTA DEL RESULTADO ECONÓMICO PATRIMONIAL

EJERCICIO
2014




CUENTA DEL RESULTADO ECONÓMICO-PATRIMONIAL

(*) Con signo positivo o negativo según su saldo.

Nº CUENTA	DEBE	EJERCICIO 2014	EJERCICIO 2013	Nº CUENTA	HABER	EJERCICIO 2014	EJERCICIO 2013
71	A) GASTOS				B) INGRESOS		
	1. Reducción de existencias de productos terminados y en curso de	0,00	0,00		1. Ventas y prestaciones de servicios		
	2. Aprovisionamientos			700, 701, 702, 703, 704	a) Ventas	0,00	0,00
600, 610*	a) Consumo de mercaderías	0,00	0,00		b) Prestaciones de servicios		
601, 602, 611*, 612*	b) Consumo de materias primas y otras materias consumibles	0,00	0,00	705	b.1) Prestación de servicios en régimen de derecho privado	0,00	0,00
607	c) Otros gastos externos	0,00	0,00	741	b.2) Precios públicos por prestación de servicios o realización de	0,00	0,00
	3. Gastos de funcionamiento de los servicios y prestaciones sociales			71	2. Aumento de existencias de productos terminados y en curso de	0,00	0,00
	a) Gastos de personal:				3. Ingresos de gestión ordinaria		
640, 641	a.1) Sueldos, salarios y asimilados	2.494.896,88	2.668.600,28		a) Ingresos tributarios		
642, 644	a.2) Cargas sociales	778.193,28	832.716,51	724, 725, 726, 727, 733	a.1) Impuestos propios	2.765.624,40	2.795.614,66
645	b) Prestaciones sociales	0,00	0,00	720, 731, 732	a.2) Impuestos cedidos	0,00	0,00
68	c) Dotaciones para amortizaciones	256.959,08	255.956,67	740, 742	a.3) Tasas	2.036.453,30	1.637.179,57
	d) Variación de provisiones de tráfico			744	a.4) Contribuciones Especiales	0,00	0,00
693, (793)	d.1) Variación de provisiones de existencias	0,00	0,00	728, 735, 736, 739	a.5) Otros ingresos tributarios	155.876,27	152.521,69
675, 694, (794)	d.2) Variación de provisiones y pérdidas de créditos incobrables	-26.380,43	642.913,96	745, 746	b) Ingresos urbanísticos	0,00	0,00
	e) Otros gastos de gestión				4. Otros ingresos de gestión ordinaria		
62	e.1) Servicios exteriores	2.415.746,75	2.814.593,28	773	a) Reintegros	0,00	0,00
63	e.2) Tributos	742,59	825,62	78	b) Trabajos realizados para la entidad	0,00	0,00
676	e.3) Otras pérdidas de gestión corriente	0,00	0,00		c) Otros ingresos de gestión		
	f) Gastos financieros y asimilables			775, 776, 777	c.1) Ingresos accesorios y otros de gestión corriente	505.957,51	620.738,68
661, 662, 663, 669	f.1) Por deudas	348.579,55	389.983,20	790	c.2) Exceso de provisión para riesgos y gastos	0,00	0,00
666, 667	f.2) Pérdidas de inversiones financieras	0,00	0,00	760	d) Ingresos de participaciones en capital	0,00	0,00
696, 697, 698, 699, (796), (797), (798), (799)	g) Variación de las provisiones de inversiones financieras	0,00	0,00	761, 762	e) Ingresos de otros valores negociables y de créditos del activo	0,00	0,00
	h) Diferencias negativas de cambio	0,00	0,00	763, 769	f) Otros intereses e ingresos asimilados		
668	i) Gastos de operaciones de intercambio financiero	0,00	0,00	766	f.1) Otros intereses	134.512,54	146.517,46
664				768	f.2) Beneficios en inversiones financieras	0,00	0,00
	4. Transferencias y subvenciones			764	g) Diferencias positivas de cambio	0,00	0,00
650, 651	a) Transferencias y subvenciones corrientes	110.172,40	280.212,14		h) Ingresos de operaciones de intercambio financiero	0,00	0,00
655, 656	b) Transferencias y subvenciones de capital	0,00	11.700,00		5. Transferencias y subvenciones		
	5. Pérdidas y gastos extraordinarios			750	a) Transferencias corrientes	2.231.800,60	2.506.592,19
670, 671, 672	a) Pérdidas procedentes de inmovilizado	0,00	0,00	751	b) Subvenciones corrientes	93.780,41	13.221,75
690, 691, 692, (791), (792), (795)	b) Variación de las provisiones de inmovilizado	0,00	0,00	755	c) Transferencias de capital	0,00	62.000,00
674	c) Pérdidas por operaciones de endeudamiento	0,00	0,00	756	d) Subvenciones de capital	232.575,48	0,00
678	d) Gastos extraordinarios	470.725,61	37.379,17	770, 771, 772	6 Ganancias e ingresos extraordinarios		
679	e) Gastos y pérdidas de ejercicios anteriores	511.309,87	307.785,01	774	a) Beneficios procedentes del inmovilizado	0,00	0,00
				778	b) Beneficios por operaciones de endeudamiento	0,00	0,00
				779	c) Ingresos extraordinarios	5.066,29	0,00
					d) Ingresos y beneficios de ejercicios anteriores	12.847,48	2.174,10
	AHORRO	813.548,70			DESAHORRO		306.105,74

Ayuntamiento de Caudete



LIQUIDACIÓN DEL PRESUPUESTO
- GASTOS -

EJERCICIO
2014



ESTADO DE LIQUIDACIÓN DEL PRESUPUESTO

I. LIQUIDACIÓN DEL PRESUPUESTO DE GASTOS

APLICACION PRESUPUESTARIA	DESCRIPCIÓN	CRÉDITOS PRESUPUESTARIOS			GASTOS COMPROMETIDOS (4)	OBLIGACIONES RECONOCIDAS NETAS (5)	PAGOS (6)	OBLIGACIONES PENDIENTES DE PAGO A 31 DE DICIEMBRE (7=5-6)	REMANENTES DE CRÉDITO (8=3-5)
		INICIALES (1)	MODIFICAC. (2)	DEFINITIVOS (3=1+2)					
0000 150 60900	Inversiones en accesibilidad RD 1/2013	0,00	4.000,00	4.000,00	0,00	0,00	0,00	0,00	4.000,00
0000 164 63201	Cementerio nichos	0,00	40.000,00	40.000,00	3.879,84	3.879,84	3.879,84	0,00	36.120,16
0000 231 48917	Acción social. subvención libre concurrencia	27.983,11	0,00	27.983,11	0,00	0,00	0,00	0,00	27.983,11
0000 313 22799	Trabajos por ambulancias	0,00	4.000,00	4.000,00	0,00	0,00	0,00	0,00	4.000,00
0000 432 22610	Actividades turismo	2.500,00	0,00	2.500,00	1.034,43	1.034,43	1,34	1.033,09	1.465,57
0000 912 10000	Retribuciones básicas altos cargos	102.305,03	-36.697,75	65.607,28	65.607,28	65.607,28	65.607,28	0,00	0,00
0000 912 10001	Asistencia concejales	64.925,00	0,00	64.925,00	45.377,67	45.377,67	41.167,67	4.210,00	19.547,33
0000 912 22601	Gastos de representación	2.500,00	1.500,00	4.000,00	2.669,32	2.669,32	1.471,75	1.197,57	1.330,68
0000 912 23000	Dietas de los miembros de los órganos de gobierno	2.000,00	0,00	2.000,00	963,80	963,80	945,10	18,70	1.036,20
0000 942 46200	Aportaciones F.E.M.P.	0,00	577,08	577,08	0,00	0,00	0,00	0,00	577,08
0001 132 22104	Seguridad y Orden Público. Vestuario y equipos de	4.000,00	-2.000,00	2.000,00	254,10	254,10	0,00	254,10	1.745,90
0001 161 22706	Trabajos asesoría jurídica (Agua)	0,00	20.000,00	20.000,00	0,00	0,00	0,00	0,00	20.000,00
0001 920 21200	Administración General. Reparaciones,	6.000,00	-1.900,00	4.100,00	6.306,77	6.306,77	769,77	5.537,00	-2.206,77
0001 920 21400	Administración General. Conservación vehículos	10.000,00	7.168,78	17.168,78	9.470,53	9.470,53	2.987,24	6.483,29	7.698,25
0001 920 22000	Administración General. Material de oficina	10.000,00	0,00	10.000,00	8.403,92	8.403,92	3.144,16	5.259,76	1.596,08
0001 920 22110	Administración General. Productos de limpieza	8.000,00	0,00	8.000,00	9.074,28	9.074,28	2.076,18	6.998,10	-1.074,28
0001 920 22500	Administración General. Tributos estatales	1.100,00	0,00	1.100,00	742,59	742,59	742,59	0,00	357,41
0001 920 22604	Gastos Asesoramiento Jurídico	18.000,00	10.000,00	28.000,00	24.234,27	24.234,27	13.344,27	10.890,00	3.765,73
0101 151 22706	Estudios y trabajos técnicos arquitecto	18.000,00	0,00	18.000,00	31.503,21	31.503,21	28.780,71	2.722,50	-13.503,21
0101 151 22707	Trabajos asesor y redacción de proyectos	15.000,00	0,00	15.000,00	2.563,85	2.563,85	2.414,63	149,22	12.436,15
0101 152 22707	Trabajos otras empresas. Oficina A.R.I	10.000,00	-10.000,00	0,00	0,00	0,00	0,00	0,00	0,00
0101 155 60900	Vías públicas..Otras inversiones en infraestructura	0,00	138.664,50	138.664,50	9.803,21	9.803,21	0,00	9.803,21	128.861,29
0101 920 22400	Administración General. Primas de seguro	50.000,00	5.000,00	55.000,00	33.530,80	33.530,80	33.150,80	380,00	21.469,20
0102 241 14300	Profesores T.E Virgen de Gracia VII	0,00	33.792,00	33.792,00	25.766,00	25.766,00	25.766,00	0,00	8.026,00
0102 241 14301	Alumnos T.E Virgen de Gracia VII	0,00	47.460,60	47.460,60	44.107,00	44.107,00	44.107,00	0,00	3.353,60
0102 241 22199	Suministros diversos material taller de empleo	0,00	12.408,00	12.408,00	9.505,18	9.505,18	9.505,18	0,00	2.902,82
0102 420 22610	Act. comisión desarrollo industrial	600,00	0,00	600,00	330,00	330,00	330,00	0,00	270,00
0102 433 22000	Material O.P.E.A	1.500,00	0,00	1.500,00	0,00	0,00	0,00	0,00	1.500,00
0102 942 46300	Aportación Mancomunidad Monte Ibérico	6.700,00	0,00	6.700,00	2.867,00	2.867,00	0,00	2.867,00	3.833,00
0103 410 22610	Act. com. agricultura	2.000,00	0,00	2.000,00	2.248,60	2.248,60	0,00	2.248,60	-248,60
0104 133 22701	Ordenación del tráfico y del estacionamiento. Contrato	12.000,00	0,00	12.000,00	11.721,09	11.721,09	2.831,06	8.890,03	278,91
SUMA Y SIGUE		375.113,14	273.973,21	649.086,35	351.964,74	351.964,74	283.022,57	68.942,17	297.121,61

ESTADO DE LIQUIDACIÓN DEL PRESUPUESTO

I. LIQUIDACIÓN DEL PRESUPUESTO DE GASTOS

APLICACION PRESUPUESTARIA	DESCRIPCIÓN	CRÉDITOS PRESUPUESTARIOS			GASTOS COMPROMETIDOS (4)	OBLIGACIONES RECONOCIDAS NETAS (5)	PAGOS (6)	OBLIGACIONES PENDIENTES DE PAGO A 31 DE DICIEMBRE (7=5-6)	REMANENTES DE CRÉDITO (8=3-5)
		INICIALES (1)	MODIFICAC. (2)	DEFINITIVOS (3=1+2)					
0104 169 22699	Otros servicios de bienestar comunitario.	6.000,00	-2.000,00	4.000,00	3.861,85	3.861,85	3.426,25	435,60	138,15
0104 170 22610	Administración general del medio ambiente.	6.000,00	30.000,00	36.000,00	28.182,97	28.182,97	4.400,77	23.782,20	7.817,03
0104 172 20900	Protección y mejora del medio ambiente. Canon	72.000,00	36.000,00	108.000,00	55.479,96	55.479,96	55.479,96	0,00	52.520,04
0104 179 22706	Otras actuaciones relacionadas con el medio ambiente.	10.000,00	0,00	10.000,00	13.608,14	13.608,14	8.745,97	4.862,17	-3.608,14
0104 432 20000	Ordenación y promoción turística..Arrendamiento	20.000,00	-10.000,00	10.000,00	10.000,00	10.000,00	10.000,00	0,00	0,00
0104 432 21000	Ordenación y promoción turística. Conservación finca	2.000,00	0,00	2.000,00	304,92	304,92	0,00	304,92	1.695,08
0105 491 62600	DIPUALBA INVIERTE SERVIDOR	0,00	13.994,70	13.994,70	0,00	0,00	0,00	0,00	13.994,70
0105 920 22602	Administración General. Publicidad y propaganda e	26.000,00	3.000,00	29.000,00	26.082,74	26.082,74	5.460,24	20.622,50	2.917,26
0202 432 20000	Arrendamiento fincas Patronato	0,00	5.727,75	5.727,75	0,00	0,00	0,00	0,00	5.727,75
0203 330 20001	Arrendamiento locales	0,00	10.500,00	10.500,00	12.705,00	12.705,00	10.500,00	2.205,00	-2.205,00
0203 330 22699	Gastos diversos comisión episodios caudetanos	1.000,00	0,00	1.000,00	966,26	966,26	539,96	426,30	33,74
0203 337 21200	Conservación plaza de toros	500,00	0,00	500,00	59,29	59,29	0,00	59,29	440,71
0203 338 21200	Gastos local "La Sala". (Pr. Prorrogado)	0,00	4.000,00	4.000,00	0,00	0,00	0,00	0,00	4.000,00
0203 338 22609	Gastos festejos	70.000,00	-2.960,95	67.039,05	74.026,31	74.026,31	18.075,75	55.950,56	-6.987,26
0301 920 21500	Conservación mobiliario y enseres	0,00	3.000,00	3.000,00	1.754,78	1.754,78	462,22	1.292,56	1.245,22
0302 132 12001	Sueldos del Grupo A2 (Sargento)	16.242,38	0,00	16.242,38	11.303,04	11.303,04	11.303,04	0,00	4.939,34
0302 132 12003	Sueldos del Grupo C1 (Guardias)	142.894,92	0,00	142.894,92	129.404,56	129.404,56	129.404,56	0,00	13.490,36
0302 132 12006	Seguridad y Orden Público. Trienios	25.323,50	0,00	25.323,50	27.994,59	27.994,59	27.994,59	0,00	-2.671,09
0302 132 12100	Seguridad y Orden Público. Complemento de destino	62.967,84	0,00	62.967,84	66.291,90	66.291,90	66.291,90	0,00	-3.324,06
0302 132 12101	Seguridad y Orden Público. Complemento específico	85.521,48	0,00	85.521,48	89.730,78	89.730,78	89.730,78	0,00	-4.209,30
0302 132 15100	Gratificaciones seguridad	29.207,08	0,00	29.207,08	5.297,77	5.297,77	5.297,77	0,00	23.909,31
0302 151 12001	Urbanismo. Sueldos del Grupo A2	15.163,42	0,00	15.163,42	14.585,58	14.585,58	14.585,58	0,00	577,84
0302 151 12003	Urbanismo. Sueldos del Grupo C1	12.119,14	0,00	12.119,14	11.062,54	11.062,54	11.062,54	0,00	1.056,60
0302 151 12004	Urbanismo. Sueldos del Grupo C2	9.527,68	0,00	9.527,68	9.018,59	9.018,59	9.018,59	0,00	509,09
0302 151 12005	Urbanismo. Sueldos del Grupo E	8.651,80	0,00	8.651,80	8.205,60	8.205,60	8.205,60	0,00	446,20
0302 151 12006	Urbanismo. Trienios	7.982,31	0,00	7.982,31	8.951,11	8.951,11	8.951,11	0,00	-968,80
0302 151 12100	Urbanismo. Complemento de destino	18.445,08	0,00	18.445,08	20.587,31	20.587,31	20.587,31	0,00	-2.142,23
0302 151 12101	Urbanismo. Complemento específico	16.882,68	0,00	16.882,68	26.029,69	26.029,69	26.029,69	0,00	-9.147,01
0302 151 13000	Urbanismo. Personal laboral fijo básicas	119.345,52	0,00	119.345,52	120.089,00	120.089,00	120.089,00	0,00	-743,48
0302 151 13100	PERSONAL LABORAL TEMPORAL	12.893,72	0,00	12.893,72	11.537,06	11.537,06	11.537,06	0,00	1.356,66
0302 151 15100	Gratificaciones (Vivienda y Urbanismo)	29.565,94	0,00	29.565,94	20.813,81	20.813,81	20.813,81	0,00	8.752,13
SUMA Y SIGUE		1.201.347,63	365.234,71	1.566.582,34	1.159.899,89	1.159.899,89	981.016,62	178.883,27	406.682,45



ESTADO DE LIQUIDACIÓN DEL PRESUPUESTO

I. LIQUIDACIÓN DEL PRESUPUESTO DE GASTOS

APLICACION PRESUPUESTARIA	DESCRIPCIÓN	CRÉDITOS PRESUPUESTARIOS			GASTOS COMPROMETIDOS (4)	OBLIGACIONES RECONOCIDAS NETAS (5)	PAGOS (6)	OBLIGACIONES PENDIENTES DE PAGO A 31 DE DICIEMBRE (7=5-6)	REMANENTES DE CRÉDITO (8=3-5)
		INICIALES (1)	MODIFICAC. (2)	DEFINITIVOS (3=1+2)					
0302 155 13000	Vías públicas. Personal laboral fijo	24.670,10	0,00	24.670,10	24.908,66	24.908,66	24.908,66	0,00	-238,56
0302 155 14300	Vías públicas. Otro personal (bolsa de operarios)	12.395,32	0,00	12.395,32	33.050,47	33.050,47	33.050,47	0,00	-20.655,15
0302 161 13100	Saneamiento. abastecimiento y distribución de aguas.	42.833,53	0,00	42.833,53	40.284,08	40.284,08	40.284,08	0,00	2.549,45
0302 163 13000	Laboral fijo básicas limpieza	33.326,16	0,00	33.326,16	33.588,30	33.588,30	33.588,30	0,00	-262,14
0302 164 12005	Cementerio y servicios funerarios. Sueldos del Grupo	8.638,32	0,00	8.638,32	8.279,68	8.279,68	8.279,68	0,00	358,64
0302 164 12006	Cementerio y servicios funerarios. Trienios	1.400,88	0,00	1.400,88	1.575,99	1.575,99	1.575,99	0,00	-175,11
0302 164 12100	Cementerio y servicios funerarios. Complemento de	3.390,36	0,00	3.390,36	3.672,89	3.672,89	3.672,89	0,00	-282,53
0302 164 12101	Cementerio y servicios funerarios. Complemento	2.368,08	0,00	2.368,08	2.565,42	2.565,42	2.565,42	0,00	-197,34
0302 172 13000	Protección y mejora del medio ambiente. Personal	96.636,96	0,00	96.636,96	91.116,73	91.116,73	91.116,73	0,00	5.520,23
0302 231 12001	Acción social. Sueldos del Grupo A2 (Director C.S)	15.160,18	0,00	15.160,18	14.027,25	14.027,25	14.027,25	0,00	1.132,93
0302 231 12006	Acción social. Trienios	3.983,31	0,00	3.983,31	4.425,90	4.425,90	4.425,90	0,00	-442,59
0302 231 12100	Acción social. Complemento de destino	6.118,08	0,00	6.118,08	6.627,92	6.627,92	6.627,92	0,00	-509,84
0302 231 12101	Acción social. Complemento específico	4.288,68	0,00	4.288,68	4.646,07	4.646,07	4.646,07	0,00	-357,39
0302 231 13000	Acción social. Personal laboral fijo	126.440,40	0,00	126.440,40	107.219,72	107.219,72	107.219,72	0,00	19.220,68
0302 231 13100	Laboral temporal servicios sociales	49.373,90	0,00	49.373,90	69.170,84	69.170,84	69.170,84	0,00	-19.796,94
0302 231 13105	Labora temporal centro mujer	60.533,05	0,00	60.533,05	54.016,63	54.016,63	54.016,63	0,00	6.516,42
0302 231 16000	Acción social. Seguridad Social	813.979,75	-18.469,09	795.510,66	768.693,73	768.693,73	703.978,08	64.715,65	26.816,93
0302 231 16204	Acción social. (Ayudas Sociales)	4.000,00	0,00	4.000,00	0,00	0,00	0,00	0,00	4.000,00
0302 231 16209	Acción social. Otros gastos sociales	6.000,00	0,00	6.000,00	9.499,55	9.499,55	1.966,25	7.533,30	-3.499,55
0302 241 14100	Subvención Diputación Albacete empleo	0,00	57.375,00	57.375,00	68.655,07	68.655,07	68.655,07	0,00	-11.280,07
0302 313 13000	Acciones públicas relativas a la salud. Personal laboral	17.101,80	0,00	17.101,80	18.153,23	18.153,23	18.153,23	0,00	-1.051,43
0302 320 12005	Administración general de educación. Sueldos del	25.948,68	0,00	25.948,68	25.075,67	25.075,67	25.075,67	0,00	873,01
0302 320 12006	Administración general de educación. Trienios	1.470,48	0,00	1.470,48	2.603,99	2.603,99	2.603,99	0,00	-1.133,51
0302 320 12100	Administración general de educación. Complemento	10.171,08	0,00	10.171,08	10.860,27	10.860,27	10.860,27	0,00	-689,19
0302 320 12101	Administración general de educación. Complemento	7.306,56	0,00	7.306,56	7.801,65	7.801,65	7.801,65	0,00	-495,09
0302 320 13000	Administración general de educación. Personal laboral	30.011,10	0,00	30.011,10	29.972,56	29.972,56	29.972,56	0,00	38,54
0302 320 13101	Administración general de educación. Laboral	5.239,41	0,00	5.239,41	4.266,17	4.266,17	4.266,17	0,00	973,24
0302 320 14301	Personal limpieza centro educación	44.526,04	27.000,00	71.526,04	60.328,55	60.328,55	60.328,55	0,00	11.197,49
0302 330 13000	Administración General de Cultura. Personal laboral	35.142,38	0,00	35.142,38	27.480,90	27.480,90	27.480,90	0,00	7.661,48
0302 330 13100	Administración General de Cultura. Personal laboral	777,16	0,00	777,16	995,15	995,15	995,15	0,00	-217,99
0302 332 12001	Sueldos del Grupo A2. Director Casa Cultura y	30.214,84	0,00	30.214,84	27.773,59	27.773,59	27.773,59	0,00	2.441,25
SUMA Y SIGUE		2.724.794,22	431.140,62	3.155.934,84	2.721.236,52	2.721.236,52	2.470.104,30	251.132,22	434.698,32



ESTADO DE LIQUIDACIÓN DEL PRESUPUESTO

I. LIQUIDACIÓN DEL PRESUPUESTO DE GASTOS

APLICACION PRESUPUESTARIA	DESCRIPCIÓN	CRÉDITOS PRESUPUESTARIOS			GASTOS COMPROMETIDOS (4)	OBLIGACIONES RECONOCIDAS NETAS (5)	PAGOS (6)	OBLIGACIONES PENDIENTES DE PAGO A 31 DE DICIEMBRE (7=5-6)	REMANENTES DE CRÉDITO (8=3-5)
		INICIALES (1)	MODIFICAC. (2)	DEFINITIVOS (3=1+2)					
0302 332 12006	Trienios director Casa Cultura	3.983,31	0,00	3.983,31	4.868,49	4.868,49	4.868,49	0,00	-885,18
0302 332 12100	Complemento de destino Casa Cultura y Archivo	12.236,16	0,00	12.236,16	12.236,16	12.236,16	12.236,16	0,00	0,00
0302 332 12101	Complemento específico Casa Cultura y Archivo	7.944,24	0,00	7.944,24	8.606,26	8.606,26	8.606,26	0,00	-662,02
0302 332 13000	Personal laboral fijo biblioteca	50.659,07	3.500,00	54.159,07	58.777,03	58.777,03	58.777,03	0,00	-4.617,96
0302 337 13100	Laboral temporal Inform - Dinamizador juvenil	14.983,32	0,00	14.983,32	15.137,06	15.137,06	15.137,06	0,00	-153,74
0302 340 13000	Administración General de Deportes. Personal laboral	23.283,18	0,00	23.283,18	23.563,82	23.563,82	23.563,82	0,00	-280,64
0302 340 13100	Personal laboral temporal piscina	19.443,00	0,00	19.443,00	15.707,13	15.707,13	15.707,13	0,00	3.735,87
0302 340 13101	Personal laboral temporal deportes	77.531,91	9.500,00	87.031,91	87.098,95	87.098,95	87.098,95	0,00	-67,04
0302 340 13102	Administración General de Deportes. Laboral	79.320,10	-76.990,54	2.329,56	2.884,93	2.884,93	2.884,93	0,00	-555,37
0302 414 14300	Otro personal P.E.E.E.Z.R.D	0,00	37.220,00	37.220,00	37.253,23	37.253,23	37.253,23	0,00	-33,23
0302 430 13100	Personal laboral desarrollo	27.234,60	4.500,00	31.734,60	31.773,70	31.773,70	31.773,70	0,00	-39,10
0302 432 13000	Ordenación y promoción turística. Personal laboral	10.233,30	0,00	10.233,30	9.655,35	9.655,35	9.655,35	0,00	577,95
0302 920 12000	Administración General. Sueldos del Grupo A1	19.615,94	0,00	19.615,94	16.767,40	16.767,40	16.767,40	0,00	2.848,54
0302 920 12003	Administración General. Sueldos del Grupo C1	58.937,68	0,00	58.937,68	43.822,34	43.822,34	43.822,34	0,00	15.115,34
0302 920 12004	Administración General. Sueldos del Grupo C2	47.637,06	0,00	47.637,06	39.270,09	39.270,09	39.270,09	0,00	8.366,97
0302 920 12005	Administración General. Sueldos del Grupo E	8.673,42	0,00	8.673,42	8.310,70	8.310,70	8.310,70	0,00	362,72
0302 920 12006	Administración General. Trienios	20.879,85	0,00	20.879,85	18.908,74	18.908,74	18.908,74	0,00	1.971,11
0302 920 12100	Administración General. Complemento de destino	58.062,36	0,00	58.062,36	56.224,60	56.224,60	56.224,60	0,00	1.837,76
0302 920 12101	Administración General. Complemento específico	77.112,72	0,00	77.112,72	88.793,06	88.793,06	88.793,06	0,00	-11.680,34
0302 920 12103	Administración General. Otros complementos	101.098,23	0,00	101.098,23	95.225,40	95.225,40	95.225,40	0,00	5.872,83
0302 920 13000	Administración General. Personal laboral fijo básicas	177.614,38	0,00	177.614,38	176.169,24	176.169,24	176.169,24	0,00	1.445,14
0302 920 13101	Administración General. Laboral temporal limpieza	33.710,61	0,00	33.710,61	33.736,54	33.736,54	33.736,54	0,00	-25,93
0302 920 15100	Administración General. Gratificaciones	8.250,10	0,00	8.250,10	5.950,00	5.950,00	5.950,00	0,00	2.300,10
0302 920 21201	Conservacion extintores generales	0,00	6.200,00	6.200,00	4.808,81	4.808,81	0,00	4.808,81	1.391,19
0302 920 23020	Administración General. Dietas personal	2.000,00	0,00	2.000,00	510,10	510,10	467,27	42,83	1.489,90
0302 920 23120	Administración General. Gastos de locomoción	8.500,00	0,00	8.500,00	3.909,26	3.909,26	3.859,48	49,78	4.590,74
0302 929 12001	Sueldos del Grupo A2. Técnico de prevención	14.971,66	0,00	14.971,66	15.109,28	15.109,28	15.109,28	0,00	-137,62
0302 929 12006	Trienios técnico de prevención	442,59	0,00	442,59	793,69	793,69	793,69	0,00	-351,10
0302 929 12100	Complemento de destino técnico de prevención	5.680,20	0,00	5.680,20	6.212,10	6.212,10	6.212,10	0,00	-531,90
0302 929 13000	Personal laboral fijo servicios múltiples	761,95	0,00	761,95	8.879,29	8.879,29	8.879,29	0,00	-8.117,34
0302 931 12000	Sueldos del Grupo A1. Intervención	19.738,42	0,00	19.738,42	16.835,80	16.835,80	16.835,80	0,00	2.902,62
SUMA Y SIGUE		3.715.333,58	415.070,08	4.130.403,66	3.669.035,07	3.669.035,07	3.413.001,43	256.033,64	461.368,59



ESTADO DE LIQUIDACIÓN DEL PRESUPUESTO

I. LIQUIDACIÓN DEL PRESUPUESTO DE GASTOS

APLICACION PRESUPUESTARIA	DESCRIPCIÓN	CRÉDITOS PRESUPUESTARIOS			GASTOS COMPROMETIDOS (4)	OBLIGACIONES RECONOCIDAS NETAS (5)	PAGOS (6)	OBLIGACIONES PENDIENTES DE PAGO A 31 DE DICIEMBRE (7=5-6)	REMANENTES DE CRÉDITO (8=3-5)
		INICIALES (1)	MODIFICAC. (2)	DEFINITIVOS (3=1+2)					
0302 931 12006	Trienios intervención	511,80	0,00	511,80	1.076,22	1.076,22	1.076,22	0,00	-564,42
0302 931 12100	Complemento de destino intervención	9.550,20	0,00	9.550,20	10.346,05	10.346,05	10.346,05	0,00	-795,85
0302 934 12000	Gestión de la deuda y de la tesorería. Sueldos del	16.923,10	-8.461,55	8.461,55	0,00	0,00	0,00	0,00	8.461,55
0302 934 12100	Gestión de la deuda y de la tesorería. Complemento de	8.378,40	-4.189,20	4.189,20	0,00	0,00	0,00	0,00	4.189,20
0303 230 21200	Conso. edificios de promoción social	9.000,00	0,00	9.000,00	13.086,14	13.086,14	2.416,19	10.669,95	-4.086,14
0303 230 22103	Combustible edificios de promoción social	2.000,00	8.000,00	10.000,00	1.599,53	1.599,53	1.599,53	0,00	8.400,47
0303 230 22610	Act. comisión bien social	20.000,00	0,00	20.000,00	15.446,13	15.446,13	14.062,25	1.383,88	4.553,87
0303 231 48001	Subvención Cáritas interpar. Caudete	4.000,00	0,00	4.000,00	0,00	0,00	0,00	0,00	4.000,00
0303 231 48902	Acción social. Subvención Centro de día	118.000,00	0,00	118.000,00	0,00	0,00	0,00	0,00	118.000,00
0303 231 48903	Subvención ACAFEM	7.000,00	0,00	7.000,00	0,00	0,00	0,00	0,00	7.000,00
0303 231 48904	Subvención Adprona y CEE "Francisco Muñoz"	4.000,00	-2.000,00	2.000,00	0,00	0,00	0,00	0,00	2.000,00
0303 231 48917	Acción social. Subvencion centro mayores	1.000,00	0,00	1.000,00	0,00	0,00	0,00	0,00	1.000,00
0303 232 22699	Plan local municipal drogas	2.000,00	0,00	2.000,00	252,24	252,24	0,00	252,24	1.747,76
0303 233 22799	Consorcio ayuda a domicilio	60.000,00	-9.000,00	51.000,00	44.802,65	44.802,65	44.802,65	0,00	6.197,35
0303 920 21500	Administración General..Conservación mobiliario y	1.500,00	-421,43	1.078,57	1.056,57	1.056,57	858,13	198,44	22,00
0401 011 31000	Deuda Pública. Intereses	280.000,00	-25.000,00	255.000,00	162.678,27	162.678,27	162.678,27	0,00	92.321,73
0401 011 31001	Deuda Pública. Intereses RD 4/2012	203.000,00	0,00	203.000,00	183.568,91	183.568,91	183.568,91	0,00	19.431,09
0401 011 91100	Deuda Pública. Amortización préstamo medio plazo y	700.000,00	25.000,00	725.000,00	712.719,60	712.719,60	712.719,60	0,00	12.280,40
0401 151 20900	Urbanismo. Renting software	2.831,40	0,00	2.831,40	1.559,63	1.559,63	1.559,63	0,00	1.271,77
0401 231 16200	Acción social. Formación y perfeccionamiento del	20.000,00	0,00	20.000,00	0,00	0,00	0,00	0,00	20.000,00
0401 920 22201	Administración General. Comunicaciones Postales	16.000,00	0,00	16.000,00	18.450,09	18.450,09	15.380,24	3.069,85	-2.450,09
0401 920 64100	Administración General. Aplicaciones informáticas	0,00	27.225,00	27.225,00	28.979,50	28.979,50	9.075,00	19.904,50	-1.754,50
0401 920 83001	Administración General. Anuncios a reintegrar	1.700,00	351,43	2.051,43	1.997,38	1.997,38	1.997,38	0,00	54,05
0401 931 21500	Mantenimiento soporte informático	0,00	4.000,00	4.000,00	0,00	0,00	0,00	0,00	4.000,00
0401 931 22706	Trabajos asesoría administración	40.000,00	-3.000,00	37.000,00	32.930,16	32.930,16	20.838,18	12.091,98	4.069,84
0401 931 35200	Intereses de demora	3.000,00	0,00	3.000,00	2.332,37	2.332,37	2.332,37	0,00	667,63
0401 931 62600	Equipos para procesos de información	0,00	24.000,00	24.000,00	0,00	0,00	0,00	0,00	24.000,00
0401 932 22708	Premio cobranza servicio recaudación	180.000,00	-6.109,09	173.890,91	220.510,68	220.510,68	220.510,68	0,00	-46.619,77
0501 320 21200	Conservación edificios escolares	10.000,00	0,00	10.000,00	11.028,29	11.028,29	1.838,69	9.189,60	-1.028,29
0501 320 22103	Combustible calefacción colegio	18.000,00	4.000,00	22.000,00	20.815,11	20.815,11	13.806,11	7.009,00	1.184,89
0501 320 22610	Actividades comisión educación	2.000,00	0,00	2.000,00	410,80	410,80	15,27	395,53	1.589,20
SUMA Y SIGUE		5.455.728,48	449.465,24	5.905.193,72	5.154.681,39	5.154.681,39	4.834.482,78	320.198,61	750.512,33



ESTADO DE LIQUIDACIÓN DEL PRESUPUESTO

I. LIQUIDACIÓN DEL PRESUPUESTO DE GASTOS

APLICACION PRESUPUESTARIA	DESCRIPCIÓN	CRÉDITOS PRESUPUESTARIOS			GASTOS COMPROMETIDOS (4)	OBLIGACIONES RECONOCIDAS NETAS (5)	PAGOS (6)	OBLIGACIONES PENDIENTES DE PAGO A 31 DE DICIEMBRE (7=5-6)	REMANENTES DE CRÉDITO (8=3-5)
		INICIALES (1)	MODIFICAC. (2)	DEFINITIVOS (3=1+2)					
0501 324 48900	Servicios complementarios de educación.	3.000,00	-3.000,00	0,00	0,00	0,00	0,00	0,00	0,00
0502 330 21200	Conservación Casa Cultura y Biblioteca	2.500,00	1.500,00	4.000,00	4.287,09	4.287,09	2.100,40	2.186,69	-287,09
0502 330 22602	Administración General de Cultura. Publicidad y	600,00	2.400,00	3.000,00	977,68	977,68	205,70	771,98	2.022,32
0502 330 22610	Actividades comisión cultura	15.000,00	0,00	15.000,00	13.445,86	13.445,86	7.743,01	5.702,85	1.554,14
0502 332 22610	Bibliotecas y Archivos. Actividades biblioteca	2.000,00	1.490,01	3.490,01	3.467,75	3.467,75	1.102,31	2.365,44	22,26
0502 334 22608	Promoción cultural. Universidad Popular	40.000,00	4.000,00	44.000,00	44.165,49	44.165,49	37.259,22	6.906,27	-165,49
0502 334 22609	Promoción cultural. Prestación servicios Banda	18.150,00	-8.853,90	9.296,10	11.600,00	11.600,00	8.700,00	2.900,00	-2.303,90
0502 334 22610	Promoción cultural. Programa Escuela municipal	112.000,00	-18.000,00	94.000,00	93.991,79	93.991,79	93.991,79	0,00	8,21
0502 334 22611	Promoción cultural..Programa Escuela municipal	0,00	26.853,90	26.853,90	31.974,29	31.974,29	17.670,00	14.304,29	-5.120,39
0502 334 48900	Subvención escuela de música	40.000,00	-40.000,00	0,00	0,00	0,00	0,00	0,00	0,00
0502 920 22001	Administración General. Prensa, rSuscripción a libros	5.000,00	0,00	5.000,00	4.760,22	4.760,22	4.448,16	312,06	239,78
0601 134 22601	Protección civil. Atenciones protección civil	2.000,00	1.000,00	3.000,00	525,38	525,38	76,20	449,18	2.474,62
0601 337 22610	Ocio y tiempo libre. Actividades comisión juventud	10.000,00	0,00	10.000,00	9.809,10	9.809,10	105,14	9.703,96	190,90
0602 231 48906	Acción social. Subvencion cruz roja transporte	2.000,00	0,00	2.000,00	0,00	0,00	0,00	0,00	2.000,00
0602 313 22610	Actividades comisión sanidad y consumo	2.000,00	0,00	2.000,00	1.850,90	1.850,90	920,61	930,29	149,10
0701 337 22603	X Las Lunas	8.000,00	0,00	8.000,00	7.023,14	7.023,14	1.089,00	5.934,14	976,86
0701 341 22610	Actividades comisión deporte	15.000,00	6.000,00	21.000,00	20.585,59	20.585,59	15.361,04	5.224,55	414,41
0701 342 21200	Conservación ciudad deportiva	7.000,00	1.070,94	8.070,94	7.937,86	7.937,86	1.764,88	6.172,98	133,08
0701 342 22103	Combustible instalaciones deportivas	3.000,00	7.000,00	10.000,00	1.828,06	1.828,06	909,00	919,06	8.171,94
0701 342 22108	Productos para piscina	3.000,00	0,00	3.000,00	3.000,00	3.000,00	0,00	3.000,00	0,00
0701 342 22199	Instalaciones deportivas. Suministros piscina cubierta	120.000,00	-113.920,67	6.079,33	6.857,95	6.857,95	4.056,43	2.801,52	-778,62
0701 342 22699	Instalaciones deportivas. Otros gastos diversos	12.000,00	0,00	12.000,00	4.362,58	4.362,58	3.455,08	907,50	7.637,42
0701 933 63200	Gestión del patrimonio. DIPUALBA INVIERTE	0,00	67.200,00	67.200,00	0,00	0,00	0,00	0,00	67.200,00
0803 151 22104	Vestuario y equipos de protección (Vivienda y	1.500,00	0,00	1.500,00	391,13	391,13	391,13	0,00	1.108,87
0803 151 22109	Materiales obras gasto corriente	20.000,00	0,00	20.000,00	8.151,53	8.151,53	533,86	7.617,67	11.848,47
0803 155 21000	Conservación vías públicas	25.000,00	0,00	25.000,00	7.261,74	7.261,74	2.096,83	5.164,91	17.738,26
0803 162 20901	Recogida, eliminación y tratamiento de residuos.	113.290,50	-13.101,50	100.189,00	0,00	0,00	0,00	0,00	100.189,00
0803 162 22700	Recogida, eliminación y tratamiento de residuos.	173.518,80	6.318,06	179.836,86	182.480,82	182.480,82	46.594,50	135.886,32	-2.643,96
0803 162 22701	Recogida, eliminación y tratamiento de residuos.	20.000,00	0,00	20.000,00	36.993,48	36.993,48	6.529,30	30.464,18	-16.993,48
0803 163 22709	Limpieza viaria. Contrato limpieza viaria	116.718,65	3.649,83	120.368,48	139.032,77	139.032,77	68.938,48	70.094,29	-18.664,29
0803 164 21200	Cementerio y servicios funerarios. Conservación	1.500,00	0,00	1.500,00	564,96	564,96	440,12	124,84	935,04
SUMA Y SIGUE		6.349.506,43	381.071,91	6.730.578,34	5.802.008,55	5.802.008,55	5.160.964,97	641.043,58	928.569,79




ESTADO DE LIQUIDACIÓN DEL PRESUPUESTO

I. LIQUIDACIÓN DEL PRESUPUESTO DE GASTOS

APLICACION PRESUPUESTARIA	DESCRIPCIÓN	CRÉDITOS PRESUPUESTARIOS			GASTOS COMPROMETIDOS (4)	OBLIGACIONES RECONOCIDAS NETAS (5)	PAGOS (6)	OBLIGACIONES PENDIENTES DE PAGO A 31 DE DICIEMBRE (7=5-6)	REMANENTES DE CRÉDITO (8=3-5)
		INICIALES (1)	MODIFICAC. (2)	DEFINITIVOS (3=1+2)					
0803 165 21300	Alumbrado público. Conservación alumbrado público	12.000,00	-2.000,00	10.000,00	8.040,67	8.040,67	2.213,15	5.827,52	1.959,33
0803 165 22100	Alumbrado público. Suministros energía eléctrica	380.000,00	39.500,00	419.500,00	458.122,99	458.122,99	355.499,03	102.623,96	-38.622,99
0803 169 21200	Otros servicios de bienestar comunitario.	500,00	0,00	500,00	550,24	550,24	0,00	550,24	-50,24
0803 169 48909	Otros servicios de bienestar comunitario. Subvención	76.173,93	0,00	76.173,93	76.173,93	76.173,93	25.391,28	50.782,65	0,00
0803 171 21000	Parques y jardines	10.000,00	-3.000,00	7.000,00	4.291,01	4.291,01	3.602,48	688,53	2.708,99
0803 171 22700	Parques y jardines. Contrato mantenimiento jardines	139.150,00	23.850,00	163.000,00	137.034,48	137.034,48	34.258,62	102.775,86	25.965,52
0803 920 22103	Administración General. Combustibles parque móvil	24.000,00	6.396,63	30.396,63	24.697,01	24.697,01	11.826,47	12.870,54	5.699,62
0803 920 22200	Administración General. Comunicaciones telefónicas	17.000,00	-3.178,57	13.821,43	11.187,60	11.187,60	10.021,16	1.166,44	2.633,83
0803 920 22300	Administración General. Transporte de material	400,00	0,00	400,00	347,49	347,49	29,05	318,44	52,51
0803 942 46301	Transferencias a Entidades Locales territoriales.	27.000,00	0,00	27.000,00	31.131,47	31.131,47	31.131,47	0,00	-4.131,47
0804 161 20900	Saneamiento. abastecimiento y distribución de aguas.	450.000,00	-99.359,31	350.640,69	329.328,73	329.328,73	230.325,62	99.003,11	21.311,96
0804 161 21000	Saneamiento. abastecimiento y distribución de aguas.	115.000,00	-34.500,00	80.500,00	22.796,81	22.796,81	7.475,07	15.321,74	57.703,19
0804 161 22799	Saneamiento. abastecimiento y distribución de aguas.	128.295,00	-128.295,00	0,00	0,00	0,00	0,00	0,00	0,00
0804 161 60900	DIPUALBA INVIERTE. INFRAES. CICLO	0,00	23.219,78	23.219,78	19.185,94	19.185,94	0,00	19.185,94	4.033,84
0804 161 61900	Inversiones red agua	0,00	25.000,00	25.000,00	7.270,12	7.270,12	0,00	7.270,12	17.729,88
SUMAS TOTALES		7.729.025,36	228.705,44	7.957.730,80	6.932.167,04	6.932.167,04	5.872.738,37	1.059.428,67	1.025.563,76


Ayuntamiento de Caudete



RESÚMENES DE LA LIQUIDACIÓN PRESUPUESTO DE GASTOS

EJERCICIO
2014

RESÚMENES DE LA LIQUIDACIÓN: PRESUPUESTO DE GASTOS



Por subfunciones

A vertical line on the right side of the page, extending from the bottom edge towards the middle of the page.



ESTADO DE LIQUIDACIÓN DEL PRESUPUESTO

I. LIQUIDACIÓN DEL PRESUPUESTO DE GASTOS. RESUMEN POR GRUPOS DE PROGRAMAS

GRUPO DE PROGRAMAS 011 / Deuda Pública.

PROGRAMA	DESCRIPCIÓN	CRÉDITOS PRESUPUESTARIOS			GASTOS COMPROMETIDOS (4)	OBLIGACIONES RECONOCIDAS NETAS (5)	PAGOS (6)	OBLIGACIONES PENDIENTES DE PAGO A 31 DE DICIEMBRE (7=5-6)	REMANENTES DE CRÉDITO (8=3-5)
		INICIALES (1)	MODIFICAC. (2)	DEFINITIVOS (3=1+2)					
	NO EXISTE PROGRAMA	1.183.000,00	0,00	1.183.000,00	1.058.966,78	1.058.966,78	1.058.966,78	0,00	124.033,22
SUMAS TOTALES		1.183.000,00	0,00	1.183.000,00	1.058.966,78	1.058.966,78	1.058.966,78	0,00	124.033,22



ESTADO DE LIQUIDACIÓN DEL PRESUPUESTO

I. LIQUIDACIÓN DEL PRESUPUESTO DE GASTOS. RESUMEN POR GRUPOS DE PROGRAMAS

GRUPO DE PROGRAMAS 132 / Seguridad y Orden Público.

PROGRAMA	DESCRIPCIÓN	CRÉDITOS PRESUPUESTARIOS			GASTOS COMPROMETIDOS (4)	OBLIGACIONES RECONOCIDAS NETAS (5)	PAGOS (6)	OBLIGACIONES PENDIENTES DE PAGO A 31 DE DICIEMBRE (7=5-6)	REMANENTES DE CRÉDITO (8=3-5)
		INICIALES (1)	MODIFICAC. (2)	DEFINITIVOS (3=1+2)					
	NO EXISTE PROGRAMA	366.157,20	-2.000,00	364.157,20	330.276,74	330.276,74	330.022,64	254,10	33.880,46
SUMAS TOTALES		366.157,20	-2.000,00	364.157,20	330.276,74	330.276,74	330.022,64	254,10	33.880,46



ESTADO DE LIQUIDACIÓN DEL PRESUPUESTO

I. LIQUIDACIÓN DEL PRESUPUESTO DE GASTOS. RESUMEN POR GRUPOS DE PROGRAMAS

GRUPO DE PROGRAMAS 133 / Ordenación del tráfico y del estacionamiento.

PROGRAMA	DESCRIPCIÓN	CRÉDITOS PRESUPUESTARIOS			GASTOS COMPROMETIDOS (4)	OBLIGACIONES RECONOCIDAS NETAS (5)	PAGOS (6)	OBLIGACIONES PENDIENTES DE PAGO A 31 DE DICIEMBRE (7=5-6)	REMANENTES DE CRÉDITO (8=3-5)
		INICIALES (1)	MODIFICAC. (2)	DEFINITIVOS (3=1+2)					
	NO EXISTE PROGRAMA	12.000,00	0,00	12.000,00	11.721,09	11.721,09	2.831,06	8.890,03	278,91
SUMAS TOTALES		12.000,00	0,00	12.000,00	11.721,09	11.721,09	2.831,06	8.890,03	278,91



ESTADO DE LIQUIDACIÓN DEL PRESUPUESTO

I. LIQUIDACIÓN DEL PRESUPUESTO DE GASTOS. RESUMEN POR GRUPOS DE PROGRAMAS

GRUPO DE PROGRAMAS 134 / Protección civil.

PROGRAMA	DESCRIPCIÓN	CRÉDITOS PRESUPUESTARIOS			GASTOS COMPROMETIDOS (4)	OBLIGACIONES RECONOCIDAS NETAS (5)	PAGOS (6)	OBLIGACIONES PENDIENTES DE PAGO A 31 DE DICIEMBRE (7=5-6)	REMANENTES DE CRÉDITO (8=3-5)
		INICIALES (1)	MODIFICAC. (2)	DEFINITIVOS (3=1+2)					
	NO EXISTE PROGRAMA	2.000,00	1.000,00	3.000,00	525,38	525,38	76,20	449,18	2.474,62
SUMAS TOTALES		2.000,00	1.000,00	3.000,00	525,38	525,38	76,20	449,18	2.474,62



ESTADO DE LIQUIDACIÓN DEL PRESUPUESTO

I. LIQUIDACIÓN DEL PRESUPUESTO DE GASTOS. RESUMEN POR GRUPOS DE PROGRAMAS

GRUPO DE PROGRAMAS 150 / Administración General de Vivienda y urbanismo.

PROGRAMA	DESCRIPCIÓN	CRÉDITOS PRESUPUESTARIOS			GASTOS COMPROMETIDOS (4)	OBLIGACIONES RECONOCIDAS NETAS (5)	PAGOS (6)	OBLIGACIONES PENDIENTES DE PAGO A 31 DE DICIEMBRE (7=5-6)	REMANENTES DE CRÉDITO (8=3-5)
		INICIALES (1)	MODIFICAC. (2)	DEFINITIVOS (3=1+2)					
	NO EXISTE PROGRAMA	0,00	4.000,00	4.000,00	0,00	0,00	0,00	0,00	4.000,00
SUMAS TOTALES		0,00	4.000,00	4.000,00	0,00	0,00	0,00	0,00	4.000,00



ESTADO DE LIQUIDACIÓN DEL PRESUPUESTO

I. LIQUIDACIÓN DEL PRESUPUESTO DE GASTOS. RESUMEN POR GRUPOS DE PROGRAMAS

GRUPO DE PROGRAMAS 151 / Urbanismo.

PROGRAMA	DESCRIPCIÓN	CRÉDITOS PRESUPUESTARIOS			GASTOS COMPROMETIDOS (4)	OBLIGACIONES RECONOCIDAS NETAS (5)	PAGOS (6)	OBLIGACIONES PENDIENTES DE PAGO A 31 DE DICIEMBRE (7=5-6)	REMANENTES DE CRÉDITO (8=3-5)
		INICIALES (1)	MODIFICAC. (2)	DEFINITIVOS (3=1+2)					
	NO EXISTE PROGRAMA	307.908,69	0,00	307.908,69	295.049,64	295.049,64	284.560,25	10.489,39	12.859,05
SUMAS TOTALES		307.908,69	0,00	307.908,69	295.049,64	295.049,64	284.560,25	10.489,39	12.859,05



ESTADO DE LIQUIDACIÓN DEL PRESUPUESTO

I. LIQUIDACIÓN DEL PRESUPUESTO DE GASTOS. RESUMEN POR GRUPOS DE PROGRAMAS

GRUPO DE PROGRAMAS 152 / Vivienda.

PROGRAMA	DESCRIPCIÓN	CRÉDITOS PRESUPUESTARIOS			GASTOS COMPROMETIDOS (4)	OBLIGACIONES RECONOCIDAS NETAS (5)	PAGOS (6)	OBLIGACIONES PENDIENTES DE PAGO A 31 DE DICIEMBRE (7=5-6)	REMANENTES DE CRÉDITO (8=3-5)
		INICIALES (1)	MODIFICAC. (2)	DEFINITIVOS (3=1+2)					
	NO EXISTE PROGRAMA	10.000,00	-10.000,00	0,00	0,00	0,00	0,00	0,00	0,00
SUMAS TOTALES		10.000,00	-10.000,00	0,00	0,00	0,00	0,00	0,00	0,00



ESTADO DE LIQUIDACIÓN DEL PRESUPUESTO

I. LIQUIDACIÓN DEL PRESUPUESTO DE GASTOS. RESUMEN POR GRUPOS DE PROGRAMAS

GRUPO DE PROGRAMAS 155 / Vías públicas.

PROGRAMA	DESCRIPCIÓN	CRÉDITOS PRESUPUESTARIOS			GASTOS COMPROMETIDOS (4)	OBLIGACIONES RECONOCIDAS NETAS (5)	PAGOS (6)	OBLIGACIONES PENDIENTES DE PAGO A 31 DE DICIEMBRE (7=5-6)	REMANENTES DE CRÉDITO (8=3-5)
		INICIALES (1)	MODIFICAC. (2)	DEFINITIVOS (3=1+2)					
	NO EXISTE PROGRAMA	62.065,42	138.664,50	200.729,92	75.024,08	75.024,08	60.055,96	14.968,12	125.705,84
	SUMAS TOTALES	62.065,42	138.664,50	200.729,92	75.024,08	75.024,08	60.055,96	14.968,12	125.705,84



ESTADO DE LIQUIDACIÓN DEL PRESUPUESTO

I. LIQUIDACIÓN DEL PRESUPUESTO DE GASTOS. RESUMEN POR GRUPOS DE PROGRAMAS

GRUPO DE PROGRAMAS 161 / Saneamiento. abastecimiento y distribución de aguas.

PROGRAMA	DESCRIPCIÓN	CRÉDITOS PRESUPUESTARIOS			GASTOS COMPROMETIDOS (4)	OBLIGACIONES RECONOCIDAS NETAS (5)	PAGOS (6)	OBLIGACIONES PENDIENTES DE PAGO A 31 DE DICIEMBRE (7=5-6)	REMANENTES DE CRÉDITO (8=3-5)
		INICIALES (1)	MODIFICAC. (2)	DEFINITIVOS (3=1+2)					
	NO EXISTE PROGRAMA	736.128,53	-193.934,53	542.194,00	418.865,68	418.865,68	278.084,77	140.780,91	123.328,32
SUMAS TOTALES		736.128,53	-193.934,53	542.194,00	418.865,68	418.865,68	278.084,77	140.780,91	123.328,32



ESTADO DE LIQUIDACIÓN DEL PRESUPUESTO

I. LIQUIDACIÓN DEL PRESUPUESTO DE GASTOS. RESUMEN POR GRUPOS DE PROGRAMAS

GRUPO DE PROGRAMAS 162 / Recogida, eliminación y tratamiento de residuos.

PROGRAMA	DESCRIPCIÓN	CRÉDITOS PRESUPUESTARIOS			GASTOS COMPROMETIDOS (4)	OBLIGACIONES RECONOCIDAS NETAS (5)	PAGOS (6)	OBLIGACIONES PENDIENTES DE PAGO A 31 DE DICIEMBRE (7=5-6)	REMANENTES DE CRÉDITO (8=3-5)
		INICIALES (1)	MODIFICAC. (2)	DEFINITIVOS (3=1+2)					
	NO EXISTE PROGRAMA	306.809,30	-6.783,44	300.025,86	219.474,30	219.474,30	53.123,80	166.350,50	80.551,56
SUMAS TOTALES		306.809,30	-6.783,44	300.025,86	219.474,30	219.474,30	53.123,80	166.350,50	80.551,56



ESTADO DE LIQUIDACIÓN DEL PRESUPUESTO

I. LIQUIDACIÓN DEL PRESUPUESTO DE GASTOS. RESUMEN POR GRUPOS DE PROGRAMAS

GRUPO DE PROGRAMAS 163 / Limpieza viaria.

PROGRAMA	DESCRIPCIÓN	CRÉDITOS PRESUPUESTARIOS			GASTOS COMPROMETIDOS (4)	OBLIGACIONES RECONOCIDAS NETAS (5)	PAGOS (6)	OBLIGACIONES PENDIENTES DE PAGO A 31 DE DICIEMBRE (7=5-6)	REMANENTES DE CRÉDITO (8=3-5)
		INICIALES (1)	MODIFICAC. (2)	DEFINITIVOS (3=1+2)					
	NO EXISTE PROGRAMA	150.044,81	3.649,83	153.694,64	172.621,07	172.621,07	102.526,78	70.094,29	-18.926,43
SUMAS TOTALES		150.044,81	3.649,83	153.694,64	172.621,07	172.621,07	102.526,78	70.094,29	-18.926,43



ESTADO DE LIQUIDACIÓN DEL PRESUPUESTO

I. LIQUIDACIÓN DEL PRESUPUESTO DE GASTOS. RESUMEN POR GRUPOS DE PROGRAMAS

GRUPO DE PROGRAMAS 164 / Cementerio y servicios funerarios.

PROGRAMA	DESCRIPCIÓN	CRÉDITOS PRESUPUESTARIOS			GASTOS COMPROMETIDOS (4)	OBLIGACIONES RECONOCIDAS NETAS (5)	PAGOS (6)	OBLIGACIONES PENDIENTES DE PAGO A 31 DE DICIEMBRE (7=5-6)	REMANENTES DE CRÉDITO (8=3-5)
		INICIALES (1)	MODIFICAC. (2)	DEFINITIVOS (3=1+2)					
	NO EXISTE PROGRAMA	17.297,64	40.000,00	57.297,64	20.538,78	20.538,78	20.413,94	124,84	36.758,86
SUMAS TOTALES		17.297,64	40.000,00	57.297,64	20.538,78	20.538,78	20.413,94	124,84	36.758,86



ESTADO DE LIQUIDACIÓN DEL PRESUPUESTO

I. LIQUIDACIÓN DEL PRESUPUESTO DE GASTOS. RESUMEN POR GRUPOS DE PROGRAMAS

GRUPO DE PROGRAMAS 165 / Alumbrado público.

PROGRAMA	DESCRIPCIÓN	CRÉDITOS PRESUPUESTARIOS			GASTOS COMPROMETIDOS (4)	OBLIGACIONES RECONOCIDAS NETAS (5)	PAGOS (6)	OBLIGACIONES PENDIENTES DE PAGO A 31 DE DICIEMBRE (7=5-6)	REMANENTES DE CRÉDITO (8=3-5)
		INICIALES (1)	MODIFICAC. (2)	DEFINITIVOS (3=1+2)					
	NO EXISTE PROGRAMA	392.000,00	37.500,00	429.500,00	466.163,66	466.163,66	357.712,18	108.451,48	-36.663,66
SUMAS TOTALES		392.000,00	37.500,00	429.500,00	466.163,66	466.163,66	357.712,18	108.451,48	-36.663,66



ESTADO DE LIQUIDACIÓN DEL PRESUPUESTO

I. LIQUIDACIÓN DEL PRESUPUESTO DE GASTOS. RESUMEN POR GRUPOS DE PROGRAMAS

GRUPO DE PROGRAMAS 169 / Otros servicios de bienestar comunitario.

PROGRAMA	DESCRIPCIÓN	CRÉDITOS PRESUPUESTARIOS			GASTOS COMPROMETIDOS (4)	OBLIGACIONES RECONOCIDAS NETAS (5)	PAGOS (6)	OBLIGACIONES PENDIENTES DE PAGO A 31 DE DICIEMBRE (7=5-6)	REMANENTES DE CRÉDITO (8=3-5)
		INICIALES (1)	MODIFICAC. (2)	DEFINITIVOS (3=1+2)					
	NO EXISTE PROGRAMA	82.673,93	-2.000,00	80.673,93	80.586,02	80.586,02	28.817,53	51.768,49	87,91
	SUMAS TOTALES	82.673,93	-2.000,00	80.673,93	80.586,02	80.586,02	28.817,53	51.768,49	87,91



ESTADO DE LIQUIDACIÓN DEL PRESUPUESTO

I. LIQUIDACIÓN DEL PRESUPUESTO DE GASTOS. RESUMEN POR GRUPOS DE PROGRAMAS

GRUPO DE PROGRAMAS 170 / Administración general del medio ambiente.

PROGRAMA	DESCRIPCIÓN	CRÉDITOS PRESUPUESTARIOS			GASTOS COMPROMETIDOS (4)	OBLIGACIONES RECONOCIDAS NETAS (5)	PAGOS (6)	OBLIGACIONES PENDIENTES DE PAGO A 31 DE DICIEMBRE (7=5-6)	REMANENTES DE CRÉDITO (8=3-5)
		INICIALES (1)	MODIFICAC. (2)	DEFINITIVOS (3=1+2)					
	NO EXISTE PROGRAMA	6.000,00	30.000,00	36.000,00	28.182,97	28.182,97	4.400,77	23.782,20	7.817,03
SUMAS TOTALES		6.000,00	30.000,00	36.000,00	28.182,97	28.182,97	4.400,77	23.782,20	7.817,03



ESTADO DE LIQUIDACIÓN DEL PRESUPUESTO

I. LIQUIDACIÓN DEL PRESUPUESTO DE GASTOS. RESUMEN POR GRUPOS DE PROGRAMAS

GRUPO DE PROGRAMAS 171 / Parques y jardines.

PROGRAMA	DESCRIPCIÓN	CRÉDITOS PRESUPUESTARIOS			GASTOS COMPROMETIDOS (4)	OBLIGACIONES RECONOCIDAS NETAS (5)	PAGOS (6)	OBLIGACIONES PENDIENTES DE PAGO A 31 DE DICIEMBRE (7=5-6)	REMANENTES DE CRÉDITO (8=3-5)
		INICIALES (1)	MODIFICAC. (2)	DEFINITIVOS (3=1+2)					
	NO EXISTE PROGRAMA	149.150,00	20.850,00	170.000,00	141.325,49	141.325,49	37.861,10	103.464,39	28.674,51
SUMAS TOTALES		149.150,00	20.850,00	170.000,00	141.325,49	141.325,49	37.861,10	103.464,39	28.674,51



ESTADO DE LIQUIDACIÓN DEL PRESUPUESTO

I. LIQUIDACIÓN DEL PRESUPUESTO DE GASTOS. RESUMEN POR GRUPOS DE PROGRAMAS

GRUPO DE PROGRAMAS 172 / Protección y mejora del medio ambiente.

PROGRAMA	DESCRIPCIÓN	CRÉDITOS PRESUPUESTARIOS			GASTOS COMPROMETIDOS (4)	OBLIGACIONES RECONOCIDAS NETAS (5)	PAGOS (6)	OBLIGACIONES PENDIENTES DE PAGO A 31 DE DICIEMBRE (7=5-6)	REMANENTES DE CRÉDITO (8=3-5)
		INICIALES (1)	MODIFICAC. (2)	DEFINITIVOS (3=1+2)					
	NO EXISTE PROGRAMA	168.636,96	36.000,00	204.636,96	146.596,69	146.596,69	146.596,69	0,00	58.040,27
SUMAS TOTALES		168.636,96	36.000,00	204.636,96	146.596,69	146.596,69	146.596,69	0,00	58.040,27



ESTADO DE LIQUIDACIÓN DEL PRESUPUESTO

I. LIQUIDACIÓN DEL PRESUPUESTO DE GASTOS. RESUMEN POR GRUPOS DE PROGRAMAS

GRUPO DE PROGRAMAS 179 / Otras actuaciones relacionadas con el medio ambiente.

PROGRAMA	DESCRIPCIÓN	CRÉDITOS PRESUPUESTARIOS			GASTOS COMPROMETIDOS (4)	OBLIGACIONES RECONOCIDAS NETAS (5)	PAGOS (6)	OBLIGACIONES PENDIENTES DE PAGO A 31 DE DICIEMBRE (7=5-6)	REMANENTES DE CRÉDITO (8=3-5)
		INICIALES (1)	MODIFICAC. (2)	DEFINITIVOS (3=1+2)					
	NO EXISTE PROGRAMA	10.000,00	0,00	10.000,00	13.608,14	13.608,14	8.745,97	4.862,17	-3.608,14
SUMAS TOTALES		10.000,00	0,00	10.000,00	13.608,14	13.608,14	8.745,97	4.862,17	-3.608,14



ESTADO DE LIQUIDACIÓN DEL PRESUPUESTO

I. LIQUIDACIÓN DEL PRESUPUESTO DE GASTOS. RESUMEN POR GRUPOS DE PROGRAMAS

GRUPO DE PROGRAMAS 230 / Administración General de servicios sociales.

PROGRAMA	DESCRIPCIÓN	CRÉDITOS PRESUPUESTARIOS			GASTOS COMPROMETIDOS (4)	OBLIGACIONES RECONOCIDAS NETAS (5)	PAGOS (6)	OBLIGACIONES PENDIENTES DE PAGO A 31 DE DICIEMBRE (7=5-6)	REMANENTES DE CRÉDITO (8=3-5)
		INICIALES (1)	MODIFICAC. (2)	DEFINITIVOS (3=1+2)					
	NO EXISTE PROGRAMA	31.000,00	8.000,00	39.000,00	30.131,80	30.131,80	18.077,97	12.053,83	8.868,20
SUMAS TOTALES		31.000,00	8.000,00	39.000,00	30.131,80	30.131,80	18.077,97	12.053,83	8.868,20



ESTADO DE LIQUIDACIÓN DEL PRESUPUESTO

I. LIQUIDACIÓN DEL PRESUPUESTO DE GASTOS. RESUMEN POR GRUPOS DE PROGRAMAS

GRUPO DE PROGRAMAS 231 / Acción social.

PROGRAMA	DESCRIPCIÓN	CRÉDITOS PRESUPUESTARIOS			GASTOS COMPROMETIDOS (4)	OBLIGACIONES RECONOCIDAS NETAS (5)	PAGOS (6)	OBLIGACIONES PENDIENTES DE PAGO A 31 DE DICIEMBRE (7=5-6)	REMANENTES DE CRÉDITO (8=3-5)
		INICIALES (1)	MODIFICAC. (2)	DEFINITIVOS (3=1+2)					
	NO EXISTE PROGRAMA	1.273.860,46	-20.469,09	1.253.391,37	1.038.327,61	1.038.327,61	966.078,66	72.248,95	215.063,76
SUMAS TOTALES		1.273.860,46	-20.469,09	1.253.391,37	1.038.327,61	1.038.327,61	966.078,66	72.248,95	215.063,76



ESTADO DE LIQUIDACIÓN DEL PRESUPUESTO

I. LIQUIDACIÓN DEL PRESUPUESTO DE GASTOS. RESUMEN POR GRUPOS DE PROGRAMAS

GRUPO DE PROGRAMAS 232 / Promoción social.

PROGRAMA	DESCRIPCIÓN	CRÉDITOS PRESUPUESTARIOS			GASTOS COMPROMETIDOS (4)	OBLIGACIONES RECONOCIDAS NETAS (5)	PAGOS (6)	OBLIGACIONES PENDIENTES DE PAGO A 31 DE DICIEMBRE (7=5-6)	REMANENTES DE CRÉDITO (8=3-5)
		INICIALES (1)	MODIFICAC. (2)	DEFINITIVOS (3=1+2)					
	NO EXISTE PROGRAMA	2.000,00	0,00	2.000,00	252,24	252,24	0,00	252,24	1.747,76
SUMAS TOTALES		2.000,00	0,00	2.000,00	252,24	252,24	0,00	252,24	1.747,76



ESTADO DE LIQUIDACIÓN DEL PRESUPUESTO

I. LIQUIDACIÓN DEL PRESUPUESTO DE GASTOS. RESUMEN POR GRUPOS DE PROGRAMAS

GRUPO DE PROGRAMAS 233 / Asistencia a personas dependientes.

PROGRAMA	DESCRIPCIÓN	CRÉDITOS PRESUPUESTARIOS			GASTOS COMPROMETIDOS (4)	OBLIGACIONES RECONOCIDAS NETAS (5)	PAGOS (6)	OBLIGACIONES PENDIENTES DE PAGO A 31 DE DICIEMBRE (7=5-6)	REMANENTES DE CRÉDITO (8=3-5)
		INICIALES (1)	MODIFICAC. (2)	DEFINITIVOS (3=1+2)					
	NO EXISTE PROGRAMA	60.000,00	-9.000,00	51.000,00	44.802,65	44.802,65	44.802,65	0,00	6.197,35
SUMAS TOTALES		60.000,00	-9.000,00	51.000,00	44.802,65	44.802,65	44.802,65	0,00	6.197,35



ESTADO DE LIQUIDACIÓN DEL PRESUPUESTO

I. LIQUIDACIÓN DEL PRESUPUESTO DE GASTOS. RESUMEN POR GRUPOS DE PROGRAMAS

GRUPO DE PROGRAMAS 241 / Fomento del empleo.

PROGRAMA	DESCRIPCIÓN	CRÉDITOS PRESUPUESTARIOS			GASTOS COMPROMETIDOS (4)	OBLIGACIONES RECONOCIDAS NETAS (5)	PAGOS (6)	OBLIGACIONES PENDIENTES DE PAGO A 31 DE DICIEMBRE (7=5-6)	REMANENTES DE CRÉDITO (8=3-5)
		INICIALES (1)	MODIFICAC. (2)	DEFINITIVOS (3=1+2)					
	NO EXISTE PROGRAMA	0,00	151.035,60	151.035,60	148.033,25	148.033,25	148.033,25	0,00	3.002,35
SUMAS TOTALES		0,00	151.035,60	151.035,60	148.033,25	148.033,25	148.033,25	0,00	3.002,35



ESTADO DE LIQUIDACIÓN DEL PRESUPUESTO

I. LIQUIDACIÓN DEL PRESUPUESTO DE GASTOS. RESUMEN POR GRUPOS DE PROGRAMAS

GRUPO DE PROGRAMAS 313 / Acciones públicas relativas a la salud.

PROGRAMA	DESCRIPCIÓN	CRÉDITOS PRESUPUESTARIOS			GASTOS COMPROMETIDOS (4)	OBLIGACIONES RECONOCIDAS NETAS (5)	PAGOS (6)	OBLIGACIONES PENDIENTES DE PAGO A 31 DE DICIEMBRE (7=5-6)	REMANENTES DE CRÉDITO (8=3-5)
		INICIALES (1)	MODIFICAC. (2)	DEFINITIVOS (3=1+2)					
	NO EXISTE PROGRAMA	19.101,80	4.000,00	23.101,80	20.004,13	20.004,13	19.073,84	930,29	3.097,67
SUMAS TOTALES		19.101,80	4.000,00	23.101,80	20.004,13	20.004,13	19.073,84	930,29	3.097,67



ESTADO DE LIQUIDACIÓN DEL PRESUPUESTO

I. LIQUIDACIÓN DEL PRESUPUESTO DE GASTOS. RESUMEN POR GRUPOS DE PROGRAMAS

GRUPO DE PROGRAMAS 320 / Administración general de educación.

PROGRAMA	DESCRIPCIÓN	CRÉDITOS PRESUPUESTARIOS			GASTOS COMPROMETIDOS (4)	OBLIGACIONES RECONOCIDAS NETAS (5)	PAGOS (6)	OBLIGACIONES PENDIENTES DE PAGO A 31 DE DICIEMBRE (7=5-6)	REMANENTES DE CRÉDITO (8=3-5)
		INICIALES (1)	MODIFICAC. (2)	DEFINITIVOS (3=1+2)					
	NO EXISTE PROGRAMA	154.673,35	31.000,00	185.673,35	173.163,06	173.163,06	156.568,93	16.594,13	12.510,29
SUMAS TOTALES		154.673,35	31.000,00	185.673,35	173.163,06	173.163,06	156.568,93	16.594,13	12.510,29



ESTADO DE LIQUIDACIÓN DEL PRESUPUESTO

I. LIQUIDACIÓN DEL PRESUPUESTO DE GASTOS. RESUMEN POR GRUPOS DE PROGRAMAS

GRUPO DE PROGRAMAS 324 / Servicios complementarios de educación.

PROGRAMA	DESCRIPCIÓN	CRÉDITOS PRESUPUESTARIOS			GASTOS COMPROMETIDOS (4)	OBLIGACIONES RECONOCIDAS NETAS (5)	PAGOS (6)	OBLIGACIONES PENDIENTES DE PAGO A 31 DE DICIEMBRE (7=5-6)	REMANENTES DE CRÉDITO (8=3-5)
		INICIALES (1)	MODIFICAC. (2)	DEFINITIVOS (3=1+2)					
	NO EXISTE PROGRAMA	3.000,00	-3.000,00	0,00	0,00	0,00	0,00	0,00	0,00
SUMAS TOTALES		3.000,00	-3.000,00	0,00	0,00	0,00	0,00	0,00	0,00



ESTADO DE LIQUIDACIÓN DEL PRESUPUESTO

I. LIQUIDACIÓN DEL PRESUPUESTO DE GASTOS. RESUMEN POR GRUPOS DE PROGRAMAS

GRUPO DE PROGRAMAS 330 / Administración General de Cultura.

PROGRAMA	DESCRIPCIÓN	CRÉDITOS PRESUPUESTARIOS			GASTOS COMPROMETIDOS (4)	OBLIGACIONES RECONOCIDAS NETAS (5)	PAGOS (6)	OBLIGACIONES PENDIENTES DE PAGO A 31 DE DICIEMBRE (7=5-6)	REMANENTES DE CRÉDITO (8=3-5)
		INICIALES (1)	MODIFICAC. (2)	DEFINITIVOS (3=1+2)					
	NO EXISTE PROGRAMA	55.019,54	14.400,00	69.419,54	60.857,94	60.857,94	49.565,12	11.292,82	8.561,60
SUMAS TOTALES		55.019,54	14.400,00	69.419,54	60.857,94	60.857,94	49.565,12	11.292,82	8.561,60



ESTADO DE LIQUIDACIÓN DEL PRESUPUESTO

I. LIQUIDACIÓN DEL PRESUPUESTO DE GASTOS. RESUMEN POR GRUPOS DE PROGRAMAS

GRUPO DE PROGRAMAS 332 / Bibliotecas y Archivos.

PROGRAMA	DESCRIPCIÓN	CRÉDITOS PRESUPUESTARIOS			GASTOS COMPROMETIDOS (4)	OBLIGACIONES RECONOCIDAS NETAS (5)	PAGOS (6)	OBLIGACIONES PENDIENTES DE PAGO A 31 DE DICIEMBRE (7=5-6)	REMANENTES DE CRÉDITO (8=3-5)
		INICIALES (1)	MODIFICAC. (2)	DEFINITIVOS (3=1+2)					
	NO EXISTE PROGRAMA	107.037,62	4.990,01	112.027,63	115.729,28	115.729,28	113.363,84	2.365,44	-3.701,65
SUMAS TOTALES		107.037,62	4.990,01	112.027,63	115.729,28	115.729,28	113.363,84	2.365,44	-3.701,65



ESTADO DE LIQUIDACIÓN DEL PRESUPUESTO

I. LIQUIDACIÓN DEL PRESUPUESTO DE GASTOS. RESUMEN POR GRUPOS DE PROGRAMAS

GRUPO DE PROGRAMAS 334 / Promoción cultural.

PROGRAMA	DESCRIPCIÓN	CRÉDITOS PRESUPUESTARIOS			GASTOS COMPROMETIDOS (4)	OBLIGACIONES RECONOCIDAS NETAS (5)	PAGOS (6)	OBLIGACIONES PENDIENTES DE PAGO A 31 DE DICIEMBRE (7=5-6)	REMANENTES DE CRÉDITO (8=3-5)
		INICIALES (1)	MODIFICAC. (2)	DEFINITIVOS (3=1+2)					
	NO EXISTE PROGRAMA	210.150,00	-36.000,00	174.150,00	181.731,57	181.731,57	157.621,01	24.110,56	-7.581,57
SUMAS TOTALES		210.150,00	-36.000,00	174.150,00	181.731,57	181.731,57	157.621,01	24.110,56	-7.581,57



ESTADO DE LIQUIDACIÓN DEL PRESUPUESTO

I. LIQUIDACIÓN DEL PRESUPUESTO DE GASTOS. RESUMEN POR GRUPOS DE PROGRAMAS

GRUPO DE PROGRAMAS 336 / Arqueología y protección del Patrimonio Histórico-Artístico.

PROGRAMA	DESCRIPCIÓN	CRÉDITOS PRESUPUESTARIOS			GASTOS COMPROMETIDOS (4)	OBLIGACIONES RECONOCIDAS NETAS (5)	PAGOS (6)	OBLIGACIONES PENDIENTES DE PAGO A 31 DE DICIEMBRE (7=5-6)	REMANENTES DE CRÉDITO (8=3-5)
		INICIALES (1)	MODIFICAC. (2)	DEFINITIVOS (3=1+2)					
SUMAS TOTALES		0,00	0,00	0,00	0,00	0,00	0,00	0,00	0,00



ESTADO DE LIQUIDACIÓN DEL PRESUPUESTO

I. LIQUIDACIÓN DEL PRESUPUESTO DE GASTOS. RESUMEN POR GRUPOS DE PROGRAMAS

GRUPO DE PROGRAMAS 337 / Ocio y tiempo libre.

PROGRAMA	DESCRIPCIÓN	CRÉDITOS PRESUPUESTARIOS			GASTOS COMPROMETIDOS (4)	OBLIGACIONES RECONOCIDAS NETAS (5)	PAGOS (6)	OBLIGACIONES PENDIENTES DE PAGO A 31 DE DICIEMBRE (7=5-6)	REMANENTES DE CRÉDITO (8=3-5)
		INICIALES (1)	MODIFICAC. (2)	DEFINITIVOS (3=1+2)					
	NO EXISTE PROGRAMA	33.483,32	0,00	33.483,32	32.028,59	32.028,59	16.331,20	15.697,39	1.454,73
SUMAS TOTALES		33.483,32	0,00	33.483,32	32.028,59	32.028,59	16.331,20	15.697,39	1.454,73



ESTADO DE LIQUIDACIÓN DEL PRESUPUESTO

I. LIQUIDACIÓN DEL PRESUPUESTO DE GASTOS. RESUMEN POR GRUPOS DE PROGRAMAS

GRUPO DE PROGRAMAS 338 / Fiestas populares y festejos.

PROGRAMA	DESCRIPCIÓN	CRÉDITOS PRESUPUESTARIOS			GASTOS COMPROMETIDOS (4)	OBLIGACIONES RECONOCIDAS NETAS (5)	PAGOS (6)	OBLIGACIONES PENDIENTES DE PAGO A 31 DE DICIEMBRE (7=5-6)	REMANENTES DE CRÉDITO (8=3-5)
		INICIALES (1)	MODIFICAC. (2)	DEFINITIVOS (3=1+2)					
	NO EXISTE PROGRAMA	70.000,00	1.039,05	71.039,05	74.026,31	74.026,31	18.075,75	55.950,56	-2.987,26
SUMAS TOTALES		70.000,00	1.039,05	71.039,05	74.026,31	74.026,31	18.075,75	55.950,56	-2.987,26



ESTADO DE LIQUIDACIÓN DEL PRESUPUESTO

I. LIQUIDACIÓN DEL PRESUPUESTO DE GASTOS. RESUMEN POR GRUPOS DE PROGRAMAS

GRUPO DE PROGRAMAS 340 / Administración General de Deportes.

PROGRAMA	DESCRIPCIÓN	CRÉDITOS PRESUPUESTARIOS			GASTOS COMPROMETIDOS (4)	OBLIGACIONES RECONOCIDAS NETAS (5)	PAGOS (6)	OBLIGACIONES PENDIENTES DE PAGO A 31 DE DICIEMBRE (7=5-6)	REMANENTES DE CRÉDITO (8=3-5)
		INICIALES (1)	MODIFICAC. (2)	DEFINITIVOS (3=1+2)					
	NO EXISTE PROGRAMA	199.578,19	-67.490,54	132.087,65	129.254,83	129.254,83	129.254,83	0,00	2.832,82
SUMAS TOTALES		199.578,19	-67.490,54	132.087,65	129.254,83	129.254,83	129.254,83	0,00	2.832,82



ESTADO DE LIQUIDACIÓN DEL PRESUPUESTO

I. LIQUIDACIÓN DEL PRESUPUESTO DE GASTOS. RESUMEN POR GRUPOS DE PROGRAMAS

GRUPO DE PROGRAMAS 341 / Promoción y fomento del deporte.

PROGRAMA	DESCRIPCIÓN	CRÉDITOS PRESUPUESTARIOS			GASTOS COMPROMETIDOS (4)	OBLIGACIONES RECONOCIDAS NETAS (5)	PAGOS (6)	OBLIGACIONES PENDIENTES DE PAGO A 31 DE DICIEMBRE (7=5-6)	REMANENTES DE CRÉDITO (8=3-5)
		INICIALES (1)	MODIFICAC. (2)	DEFINITIVOS (3=1+2)					
	NO EXISTE PROGRAMA	15.000,00	6.000,00	21.000,00	20.585,59	20.585,59	15.361,04	5.224,55	414,41
SUMAS TOTALES		15.000,00	6.000,00	21.000,00	20.585,59	20.585,59	15.361,04	5.224,55	414,41



ESTADO DE LIQUIDACIÓN DEL PRESUPUESTO

I. LIQUIDACIÓN DEL PRESUPUESTO DE GASTOS. RESUMEN POR GRUPOS DE PROGRAMAS

GRUPO DE PROGRAMAS 342 / Instalaciones deportivas.

PROGRAMA	DESCRIPCIÓN	CRÉDITOS PRESUPUESTARIOS			GASTOS COMPROMETIDOS (4)	OBLIGACIONES RECONOCIDAS NETAS (5)	PAGOS (6)	OBLIGACIONES PENDIENTES DE PAGO A 31 DE DICIEMBRE (7=5-6)	REMANENTES DE CRÉDITO (8=3-5)
		INICIALES (1)	MODIFICAC. (2)	DEFINITIVOS (3=1+2)					
	NO EXISTE PROGRAMA	145.000,00	-105.849,73	39.150,27	23.986,45	23.986,45	10.185,39	13.801,06	15.163,82
SUMAS TOTALES		145.000,00	-105.849,73	39.150,27	23.986,45	23.986,45	10.185,39	13.801,06	15.163,82



ESTADO DE LIQUIDACIÓN DEL PRESUPUESTO

I. LIQUIDACIÓN DEL PRESUPUESTO DE GASTOS. RESUMEN POR GRUPOS DE PROGRAMAS

GRUPO DE PROGRAMAS 410 / Administración General de Agricultura, Ganadería y Pesca.

PROGRAMA	DESCRIPCIÓN	CRÉDITOS PRESUPUESTARIOS			GASTOS COMPROMETIDOS (4)	OBLIGACIONES RECONOCIDAS NETAS (5)	PAGOS (6)	OBLIGACIONES PENDIENTES DE PAGO A 31 DE DICIEMBRE (7=5-6)	REMANENTES DE CRÉDITO (8=3-5)
		INICIALES (1)	MODIFICAC. (2)	DEFINITIVOS (3=1+2)					
	NO EXISTE PROGRAMA	2.000,00	0,00	2.000,00	2.248,60	2.248,60	0,00	2.248,60	-248,60
SUMAS TOTALES		2.000,00	0,00	2.000,00	2.248,60	2.248,60	0,00	2.248,60	-248,60



ESTADO DE LIQUIDACIÓN DEL PRESUPUESTO

I. LIQUIDACIÓN DEL PRESUPUESTO DE GASTOS. RESUMEN POR GRUPOS DE PROGRAMAS

GRUPO DE PROGRAMAS 414 / Desarrollo rural.

PROGRAMA	DESCRIPCIÓN	CRÉDITOS PRESUPUESTARIOS			GASTOS COMPROMETIDOS (4)	OBLIGACIONES RECONOCIDAS NETAS (5)	PAGOS (6)	OBLIGACIONES PENDIENTES DE PAGO A 31 DE DICIEMBRE (7=5-6)	REMANENTES DE CRÉDITO (8=3-5)
		INICIALES (1)	MODIFICAC. (2)	DEFINITIVOS (3=1+2)					
	NO EXISTE PROGRAMA	0,00	37.220,00	37.220,00	37.253,23	37.253,23	37.253,23	0,00	-33,23
SUMAS TOTALES		0,00	37.220,00	37.220,00	37.253,23	37.253,23	37.253,23	0,00	-33,23



ESTADO DE LIQUIDACIÓN DEL PRESUPUESTO

I. LIQUIDACIÓN DEL PRESUPUESTO DE GASTOS. RESUMEN POR GRUPOS DE PROGRAMAS

GRUPO DE PROGRAMAS 420 / Administración General de Industria y energía.

PROGRAMA	DESCRIPCIÓN	CRÉDITOS PRESUPUESTARIOS			GASTOS COMPROMETIDOS (4)	OBLIGACIONES RECONOCIDAS NETAS (5)	PAGOS (6)	OBLIGACIONES PENDIENTES DE PAGO A 31 DE DICIEMBRE (7=5-6)	REMANENTES DE CRÉDITO (8=3-5)
		INICIALES (1)	MODIFICAC. (2)	DEFINITIVOS (3=1+2)					
	NO EXISTE PROGRAMA	600,00	0,00	600,00	330,00	330,00	330,00	0,00	270,00
SUMAS TOTALES		600,00	0,00	600,00	330,00	330,00	330,00	0,00	270,00



ESTADO DE LIQUIDACIÓN DEL PRESUPUESTO

I. LIQUIDACIÓN DEL PRESUPUESTO DE GASTOS. RESUMEN POR GRUPOS DE PROGRAMAS

GRUPO DE PROGRAMAS 430 / Administración General de Comercio, turismo y pequeñas y medianas empresas.

PROGRAMA	DESCRIPCIÓN	CRÉDITOS PRESUPUESTARIOS			GASTOS COMPROMETIDOS (4)	OBLIGACIONES RECONOCIDAS NETAS (5)	PAGOS (6)	OBLIGACIONES PENDIENTES DE PAGO A 31 DE DICIEMBRE (7=5-6)	REMANENTES DE CRÉDITO (8=3-5)
		INICIALES (1)	MODIFICAC. (2)	DEFINITIVOS (3=1+2)					
	NO EXISTE PROGRAMA	27.234,60	4.500,00	31.734,60	31.773,70	31.773,70	31.773,70	0,00	-39,10
SUMAS TOTALES		27.234,60	4.500,00	31.734,60	31.773,70	31.773,70	31.773,70	0,00	-39,10



ESTADO DE LIQUIDACIÓN DEL PRESUPUESTO

I. LIQUIDACIÓN DEL PRESUPUESTO DE GASTOS. RESUMEN POR GRUPOS DE PROGRAMAS

GRUPO DE PROGRAMAS 432 / Ordenación y promoción turística.

PROGRAMA	DESCRIPCIÓN	CRÉDITOS PRESUPUESTARIOS			GASTOS COMPROMETIDOS (4)	OBLIGACIONES RECONOCIDAS NETAS (5)	PAGOS (6)	OBLIGACIONES PENDIENTES DE PAGO A 31 DE DICIEMBRE (7=5-6)	REMANENTES DE CRÉDITO (8=3-5)
		INICIALES (1)	MODIFICAC. (2)	DEFINITIVOS (3=1+2)					
	NO EXISTE PROGRAMA	34.733,30	-4.272,25	30.461,05	20.994,70	20.994,70	19.656,69	1.338,01	9.466,35
SUMAS TOTALES		34.733,30	-4.272,25	30.461,05	20.994,70	20.994,70	19.656,69	1.338,01	9.466,35



ESTADO DE LIQUIDACIÓN DEL PRESUPUESTO

I. LIQUIDACIÓN DEL PRESUPUESTO DE GASTOS. RESUMEN POR GRUPOS DE PROGRAMAS

GRUPO DE PROGRAMAS 433 / Desarrollo empresarial.

PROGRAMA	DESCRIPCIÓN	CRÉDITOS PRESUPUESTARIOS			GASTOS COMPROMETIDOS (4)	OBLIGACIONES RECONOCIDAS NETAS (5)	PAGOS (6)	OBLIGACIONES PENDIENTES DE PAGO A 31 DE DICIEMBRE (7=5-6)	REMANENTES DE CRÉDITO (8=3-5)
		INICIALES (1)	MODIFICAC. (2)	DEFINITIVOS (3=1+2)					
	NO EXISTE PROGRAMA	1.500,00	0,00	1.500,00	0,00	0,00	0,00	0,00	1.500,00
SUMAS TOTALES		1.500,00	0,00	1.500,00	0,00	0,00	0,00	0,00	1.500,00



ESTADO DE LIQUIDACIÓN DEL PRESUPUESTO

I. LIQUIDACIÓN DEL PRESUPUESTO DE GASTOS. RESUMEN POR GRUPOS DE PROGRAMAS

GRUPO DE PROGRAMAS 491 / Sociedad de la información.

PROGRAMA	DESCRIPCIÓN	CRÉDITOS PRESUPUESTARIOS			GASTOS COMPROMETIDOS (4)	OBLIGACIONES RECONOCIDAS NETAS (5)	PAGOS (6)	OBLIGACIONES PENDIENTES DE PAGO A 31 DE DICIEMBRE (7=5-6)	REMANENTES DE CRÉDITO (8=3-5)
		INICIALES (1)	MODIFICAC. (2)	DEFINITIVOS (3=1+2)					
	NO EXISTE PROGRAMA	0,00	13.994,70	13.994,70	0,00	0,00	0,00	0,00	13.994,70
SUMAS TOTALES		0,00	13.994,70	13.994,70	0,00	0,00	0,00	0,00	13.994,70



ESTADO DE LIQUIDACIÓN DEL PRESUPUESTO

I. LIQUIDACIÓN DEL PRESUPUESTO DE GASTOS. RESUMEN POR GRUPOS DE PROGRAMAS

GRUPO DE PROGRAMAS 912 / Organos de gobierno.

PROGRAMA	DESCRIPCIÓN	CRÉDITOS PRESUPUESTARIOS			GASTOS COMPROMETIDOS (4)	OBLIGACIONES RECONOCIDAS NETAS (5)	PAGOS (6)	OBLIGACIONES PENDIENTES DE PAGO A 31 DE DICIEMBRE (7=5-6)	REMANENTES DE CRÉDITO (8=3-5)
		INICIALES (1)	MODIFICAC. (2)	DEFINITIVOS (3=1+2)					
	NO EXISTE PROGRAMA	171.730,03	-35.197,75	136.532,28	114.618,07	114.618,07	109.191,80	5.426,27	21.914,21
SUMAS TOTALES		171.730,03	-35.197,75	136.532,28	114.618,07	114.618,07	109.191,80	5.426,27	21.914,21



ESTADO DE LIQUIDACIÓN DEL PRESUPUESTO

I. LIQUIDACIÓN DEL PRESUPUESTO DE GASTOS. RESUMEN POR GRUPOS DE PROGRAMAS

GRUPO DE PROGRAMAS 920 / Administración General.

PROGRAMA	DESCRIPCIÓN	CRÉDITOS PRESUPUESTARIOS			GASTOS COMPROMETIDOS (4)	OBLIGACIONES RECONOCIDAS NETAS (5)	PAGOS (6)	OBLIGACIONES PENDIENTES DE PAGO A 31 DE DICIEMBRE (7=5-6)	REMANENTES DE CRÉDITO (8=3-5)
		INICIALES (1)	MODIFICAC. (2)	DEFINITIVOS (3=1+2)					
	NO EXISTE PROGRAMA	816.792,35	62.841,84	879.634,19	803.482,82	803.482,82	703.277,92	100.204,90	76.151,37
SUMAS TOTALES		816.792,35	62.841,84	879.634,19	803.482,82	803.482,82	703.277,92	100.204,90	76.151,37



ESTADO DE LIQUIDACIÓN DEL PRESUPUESTO

I. LIQUIDACIÓN DEL PRESUPUESTO DE GASTOS. RESUMEN POR GRUPOS DE PROGRAMAS

GRUPO DE PROGRAMAS 923 / Información básica y estadística.

PROGRAMA	DESCRIPCIÓN	CRÉDITOS PRESUPUESTARIOS			GASTOS COMPROMETIDOS (4)	OBLIGACIONES RECONOCIDAS NETAS (5)	PAGOS (6)	OBLIGACIONES PENDIENTES DE PAGO A 31 DE DICIEMBRE (7=5-6)	REMANENTES DE CRÉDITO (8=3-5)
		INICIALES (1)	MODIFICAC. (2)	DEFINITIVOS (3=1+2)					
SUMAS TOTALES		0,00	0,00	0,00	0,00	0,00	0,00	0,00	0,00



ESTADO DE LIQUIDACIÓN DEL PRESUPUESTO

I. LIQUIDACIÓN DEL PRESUPUESTO DE GASTOS. RESUMEN POR GRUPOS DE PROGRAMAS

GRUPO DE PROGRAMAS 925 / Atención a los ciudadanos.

PROGRAMA	DESCRIPCIÓN	CRÉDITOS PRESUPUESTARIOS			GASTOS COMPROMETIDOS (4)	OBLIGACIONES RECONOCIDAS NETAS (5)	PAGOS (6)	OBLIGACIONES PENDIENTES DE PAGO A 31 DE DICIEMBRE (7=5-6)	REMANENTES DE CRÉDITO (8=3-5)
		INICIALES (1)	MODIFICAC. (2)	DEFINITIVOS (3=1+2)					
SUMAS TOTALES		0,00	0,00	0,00	0,00	0,00	0,00	0,00	0,00



ESTADO DE LIQUIDACIÓN DEL PRESUPUESTO

I. LIQUIDACIÓN DEL PRESUPUESTO DE GASTOS. RESUMEN POR GRUPOS DE PROGRAMAS

GRUPO DE PROGRAMAS 929 / Imprevistos y funciones no clasificadas.

PROGRAMA	DESCRIPCIÓN	CRÉDITOS PRESUPUESTARIOS			GASTOS COMPROMETIDOS (4)	OBLIGACIONES RECONOCIDAS NETAS (5)	PAGOS (6)	OBLIGACIONES PENDIENTES DE PAGO A 31 DE DICIEMBRE (7=5-6)	REMANENTES DE CRÉDITO (8=3-5)
		INICIALES (1)	MODIFICAC. (2)	DEFINITIVOS (3=1+2)					
	NO EXISTE PROGRAMA	21.856,40	0,00	21.856,40	30.994,36	30.994,36	30.994,36	0,00	-9.137,96
SUMAS TOTALES		21.856,40	0,00	21.856,40	30.994,36	30.994,36	30.994,36	0,00	-9.137,96



ESTADO DE LIQUIDACIÓN DEL PRESUPUESTO

I. LIQUIDACIÓN DEL PRESUPUESTO DE GASTOS. RESUMEN POR GRUPOS DE PROGRAMAS

GRUPO DE PROGRAMAS 931 / Política económica y fiscal.

PROGRAMA	DESCRIPCIÓN	CRÉDITOS PRESUPUESTARIOS			GASTOS COMPROMETIDOS (4)	OBLIGACIONES RECONOCIDAS NETAS (5)	PAGOS (6)	OBLIGACIONES PENDIENTES DE PAGO A 31 DE DICIEMBRE (7=5-6)	REMANENTES DE CRÉDITO (8=3-5)
		INICIALES (1)	MODIFICAC. (2)	DEFINITIVOS (3=1+2)					
	NO EXISTE PROGRAMA	72.800,42	25.000,00	97.800,42	63.520,60	63.520,60	51.428,62	12.091,98	34.279,82
SUMAS TOTALES		72.800,42	25.000,00	97.800,42	63.520,60	63.520,60	51.428,62	12.091,98	34.279,82



ESTADO DE LIQUIDACIÓN DEL PRESUPUESTO

I. LIQUIDACIÓN DEL PRESUPUESTO DE GASTOS. RESUMEN POR GRUPOS DE PROGRAMAS

GRUPO DE PROGRAMAS 932 / Gestión del sistema tributario.

PROGRAMA	DESCRIPCIÓN	CRÉDITOS PRESUPUESTARIOS			GASTOS COMPROMETIDOS (4)	OBLIGACIONES RECONOCIDAS NETAS (5)	PAGOS (6)	OBLIGACIONES PENDIENTES DE PAGO A 31 DE DICIEMBRE (7=5-6)	REMANENTES DE CRÉDITO (8=3-5)
		INICIALES (1)	MODIFICAC. (2)	DEFINITIVOS (3=1+2)					
	NO EXISTE PROGRAMA	180.000,00	-6.109,09	173.890,91	220.510,68	220.510,68	220.510,68	0,00	-46.619,77
SUMAS TOTALES		180.000,00	-6.109,09	173.890,91	220.510,68	220.510,68	220.510,68	0,00	-46.619,77



ESTADO DE LIQUIDACIÓN DEL PRESUPUESTO

I. LIQUIDACIÓN DEL PRESUPUESTO DE GASTOS. RESUMEN POR GRUPOS DE PROGRAMAS

GRUPO DE PROGRAMAS 933 / Gestión del patrimonio.

PROGRAMA	DESCRIPCIÓN	CRÉDITOS PRESUPUESTARIOS			GASTOS COMPROMETIDOS (4)	OBLIGACIONES RECONOCIDAS NETAS (5)	PAGOS (6)	OBLIGACIONES PENDIENTES DE PAGO A 31 DE DICIEMBRE (7=5-6)	REMANENTES DE CRÉDITO (8=3-5)
		INICIALES (1)	MODIFICAC. (2)	DEFINITIVOS (3=1+2)					
	NO EXISTE PROGRAMA	0,00	67.200,00	67.200,00	0,00	0,00	0,00	0,00	67.200,00
SUMAS TOTALES		0,00	67.200,00	67.200,00	0,00	0,00	0,00	0,00	67.200,00



ESTADO DE LIQUIDACIÓN DEL PRESUPUESTO

I. LIQUIDACIÓN DEL PRESUPUESTO DE GASTOS. RESUMEN POR GRUPOS DE PROGRAMAS

GRUPO DE PROGRAMAS 934 / Gestión de la deuda y de la tesorería.

PROGRAMA	DESCRIPCIÓN	CRÉDITOS PRESUPUESTARIOS			GASTOS COMPROMETIDOS (4)	OBLIGACIONES RECONOCIDAS NETAS (5)	PAGOS (6)	OBLIGACIONES PENDIENTES DE PAGO A 31 DE DICIEMBRE (7=5-6)	REMANENTES DE CRÉDITO (8=3-5)
		INICIALES (1)	MODIFICAC. (2)	DEFINITIVOS (3=1+2)					
	NO EXISTE PROGRAMA	25.301,50	-12.650,75	12.650,75	0,00	0,00	0,00	0,00	12.650,75
SUMAS TOTALES		25.301,50	-12.650,75	12.650,75	0,00	0,00	0,00	0,00	12.650,75



ESTADO DE LIQUIDACIÓN DEL PRESUPUESTO

I. LIQUIDACIÓN DEL PRESUPUESTO DE GASTOS. RESUMEN POR GRUPOS DE PROGRAMAS

GRUPO DE PROGRAMAS 942 / Transferencias a Entidades Locales territoriales.

PROGRAMA	DESCRIPCIÓN	CRÉDITOS PRESUPUESTARIOS			GASTOS COMPROMETIDOS (4)	OBLIGACIONES RECONOCIDAS NETAS (5)	PAGOS (6)	OBLIGACIONES PENDIENTES DE PAGO A 31 DE DICIEMBRE (7=5-6)	REMANENTES DE CRÉDITO (8=3-5)
		INICIALES (1)	MODIFICAC. (2)	DEFINITIVOS (3=1+2)					
	NO EXISTE PROGRAMA	33.700,00	577,08	34.277,08	33.998,47	33.998,47	31.131,47	2.867,00	278,61
SUMAS TOTALES		33.700,00	577,08	34.277,08	33.998,47	33.998,47	31.131,47	2.867,00	278,61

RESÚMENES DE LA LIQUIDACIÓN: PRESUPUESTO DE GASTOS



Por funciones



ESTADO DE LIQUIDACIÓN DEL PRESUPUESTO

I. LIQUIDACIÓN DEL PRESUPUESTO DE GASTOS. RESUMEN POR POLÍTICAS DE GASTO

POLÍTICA DE GASTO

01 / Deuda Pública.

GRUPO DE PROGRAMAS	DESCRIPCIÓN	CRÉDITOS PRESUPUESTARIOS			GASTOS COMPROMETIDOS (4)	OBLIGACIONES RECONOCIDAS NETAS (5)	PAGOS (6)	OBLIGACIONES PENDIENTES DE PAGO A 31 DE DICIEMBRE (7=5-6)	REMANENTES DE CRÉDITO (8=3-5)
		INICIALES (1)	MODIFICAC. (2)	DEFINITIVOS (3=1+2)					
011	Deuda Pública.	1.183.000,00	0,00	1.183.000,00	1.058.966,78	1.058.966,78	1.058.966,78	0,00	124.033,22
SUMAS TOTALES		1.183.000,00	0,00	1.183.000,00	1.058.966,78	1.058.966,78	1.058.966,78	0,00	124.033,22



ESTADO DE LIQUIDACIÓN DEL PRESUPUESTO

I. LIQUIDACIÓN DEL PRESUPUESTO DE GASTOS. RESUMEN POR POLÍTICAS DE GASTO

POLÍTICA DE GASTO

13 / Seguridad y movilidad ciudadana.

GRUPO DE PROGRAMAS	DESCRIPCIÓN	CRÉDITOS PRESUPUESTARIOS			GASTOS COMPROMETIDOS (4)	OBLIGACIONES RECONOCIDAS NETAS (5)	PAGOS (6)	OBLIGACIONES PENDIENTES DE PAGO A 31 DE DICIEMBRE (7=5-6)	REMANENTES DE CRÉDITO (8=3-5)
		INICIALES (1)	MODIFICAC. (2)	DEFINITIVOS (3=1+2)					
132	Seguridad y Orden Público.	366.157,20	-2.000,00	364.157,20	330.276,74	330.276,74	330.022,64	254,10	33.880,46
133	Ordenación del tráfico y del estacionamiento.	12.000,00	0,00	12.000,00	11.721,09	11.721,09	2.831,06	8.890,03	278,91
134	Protección civil.	2.000,00	1.000,00	3.000,00	525,38	525,38	76,20	449,18	2.474,62
SUMAS TOTALES		380.157,20	-1.000,00	379.157,20	342.523,21	342.523,21	332.929,90	9.593,31	36.633,99



ESTADO DE LIQUIDACIÓN DEL PRESUPUESTO

I. LIQUIDACIÓN DEL PRESUPUESTO DE GASTOS. RESUMEN POR POLÍTICAS DE GASTO

POLÍTICA DE GASTO

15 / Vivienda y urbanismo.

GRUPO DE PROGRAMAS	DESCRIPCIÓN	CRÉDITOS PRESUPUESTARIOS			GASTOS COMPROMETIDOS (4)	OBLIGACIONES RECONOCIDAS NETAS (5)	PAGOS (6)	OBLIGACIONES PENDIENTES DE PAGO A 31 DE DICIEMBRE (7=5-6)	REMANENTES DE CRÉDITO (8=3-5)
		INICIALES (1)	MODIFICAC. (2)	DEFINITIVOS (3=1+2)					
150	Administración General de Vivienda y urbanismo.	0,00	4.000,00	4.000,00	0,00	0,00	0,00	0,00	4.000,00
151	Urbanismo.	307.908,69	0,00	307.908,69	295.049,64	295.049,64	284.560,25	10.489,39	12.859,05
152	Vivienda.	10.000,00	-10.000,00	0,00	0,00	0,00	0,00	0,00	0,00
155	Vías públicas.	62.065,42	138.664,50	200.729,92	75.024,08	75.024,08	60.055,96	14.968,12	125.705,84
SUMAS TOTALES		379.974,11	132.664,50	512.638,61	370.073,72	370.073,72	344.616,21	25.457,51	142.564,89



ESTADO DE LIQUIDACIÓN DEL PRESUPUESTO

I. LIQUIDACIÓN DEL PRESUPUESTO DE GASTOS. RESUMEN POR POLÍTICAS DE GASTO

POLÍTICA DE GASTO

16 / Bienestar comunitario.

GRUPO DE PROGRAMAS	DESCRIPCIÓN	CRÉDITOS PRESUPUESTARIOS			GASTOS COMPROMETIDOS (4)	OBLIGACIONES RECONOCIDAS NETAS (5)	PAGOS (6)	OBLIGACIONES PENDIENTES DE PAGO A 31 DE DICIEMBRE (7=5-6)	REMANENTES DE CRÉDITO (8=3-5)
		INICIALES (1)	MODIFICAC. (2)	DEFINITIVOS (3=1+2)					
161	Saneamiento. abastecimiento y distribución de aguas.	736.128,53	-193.934,53	542.194,00	418.865,68	418.865,68	278.084,77	140.780,91	123.328,32
162	Recogida, eliminación y tratamiento de residuos.	306.809,30	-6.783,44	300.025,86	219.474,30	219.474,30	53.123,80	166.350,50	80.551,56
163	Limpieza viaria.	150.044,81	3.649,83	153.694,64	172.621,07	172.621,07	102.526,78	70.094,29	-18.926,43
164	Cementerio y servicios funerarios.	17.297,64	40.000,00	57.297,64	20.538,78	20.538,78	20.413,94	124,84	36.758,86
165	Alumbrado público.	392.000,00	37.500,00	429.500,00	466.163,66	466.163,66	357.712,18	108.451,48	-36.663,66
169	Otros servicios de bienestar comunitario.	82.673,93	-2.000,00	80.673,93	80.586,02	80.586,02	28.817,53	51.768,49	87,91
SUMAS TOTALES		1.684.954,21	-121.568,14	1.563.386,07	1.378.249,51	1.378.249,51	840.679,00	537.570,51	185.136,56



ESTADO DE LIQUIDACIÓN DEL PRESUPUESTO

I. LIQUIDACIÓN DEL PRESUPUESTO DE GASTOS. RESUMEN POR POLÍTICAS DE GASTO

POLÍTICA DE GASTO

17 / Medio ambiente.

GRUPO DE PROGRAMAS	DESCRIPCIÓN	CRÉDITOS PRESUPUESTARIOS			GASTOS COMPROMETIDOS (4)	OBLIGACIONES RECONOCIDAS NETAS (5)	PAGOS (6)	OBLIGACIONES PENDIENTES DE PAGO A 31 DE DICIEMBRE (7=5-6)	REMANENTES DE CRÉDITO (8=3-5)
		INICIALES (1)	MODIFICAC. (2)	DEFINITIVOS (3=1+2)					
170	Administración general del medio ambiente.	6.000,00	30.000,00	36.000,00	28.182,97	28.182,97	4.400,77	23.782,20	7.817,03
171	Parques y jardines.	149.150,00	20.850,00	170.000,00	141.325,49	141.325,49	37.861,10	103.464,39	28.674,51
172	Protección y mejora del medio ambiente.	168.636,96	36.000,00	204.636,96	146.596,69	146.596,69	146.596,69	0,00	58.040,27
179	Otras actuaciones relacionadas con el medio ambiente.	10.000,00	0,00	10.000,00	13.608,14	13.608,14	8.745,97	4.862,17	-3.608,14
SUMAS TOTALES		333.786,96	86.850,00	420.636,96	329.713,29	329.713,29	197.604,53	132.108,76	90.923,67



ESTADO DE LIQUIDACIÓN DEL PRESUPUESTO

I. LIQUIDACIÓN DEL PRESUPUESTO DE GASTOS. RESUMEN POR POLÍTICAS DE GASTO

POLÍTICA DE GASTO 23 / Servicios sociales y promoción social.

GRUPO DE PROGRAMAS	DESCRIPCIÓN	CRÉDITOS PRESUPUESTARIOS			GASTOS COMPROMETIDOS (4)	OBLIGACIONES RECONOCIDAS NETAS (5)	PAGOS (6)	OBLIGACIONES PENDIENTES DE PAGO A 31 DE DICIEMBRE (7=5-6)	REMANENTES DE CRÉDITO (8=3-5)
		INICIALES (1)	MODIFICAC. (2)	DEFINITIVOS (3=1+2)					
230	Administración General de servicios sociales.	31.000,00	8.000,00	39.000,00	30.131,80	30.131,80	18.077,97	12.053,83	8.868,20
231	Acción social.	1.273.860,46	-20.469,09	1.253.391,37	1.038.327,61	1.038.327,61	966.078,66	72.248,95	215.063,76
232	Promoción social.	2.000,00	0,00	2.000,00	252,24	252,24	0,00	252,24	1.747,76
233	Asistencia a personas dependientes.	60.000,00	-9.000,00	51.000,00	44.802,65	44.802,65	44.802,65	0,00	6.197,35
SUMAS TOTALES		1.366.860,46	-21.469,09	1.345.391,37	1.113.514,30	1.113.514,30	1.028.959,28	84.555,02	231.877,07



ESTADO DE LIQUIDACIÓN DEL PRESUPUESTO

I. LIQUIDACIÓN DEL PRESUPUESTO DE GASTOS. RESUMEN POR POLÍTICAS DE GASTO

POLÍTICA DE GASTO

24 / Fomento del empleo.

GRUPO DE PROGRAMAS	DESCRIPCIÓN	CRÉDITOS PRESUPUESTARIOS			GASTOS COMPROMETIDOS (4)	OBLIGACIONES RECONOCIDAS NETAS (5)	PAGOS (6)	OBLIGACIONES PENDIENTES DE PAGO A 31 DE DICIEMBRE (7=5-6)	REMANENTES DE CRÉDITO (8=3-5)
		INICIALES (1)	MODIFICAC. (2)	DEFINITIVOS (3=1+2)					
241	Fomento del empleo.	0,00	151.035,60	151.035,60	148.033,25	148.033,25	148.033,25	0,00	3.002,35
SUMAS TOTALES		0,00	151.035,60	151.035,60	148.033,25	148.033,25	148.033,25	0,00	3.002,35



ESTADO DE LIQUIDACIÓN DEL PRESUPUESTO

I. LIQUIDACIÓN DEL PRESUPUESTO DE GASTOS. RESUMEN POR POLÍTICAS DE GASTO

POLÍTICA DE GASTO 31 / Sanidad.

GRUPO DE PROGRAMAS	DESCRIPCIÓN	CRÉDITOS PRESUPUESTARIOS			GASTOS COMPROMETIDOS (4)	OBLIGACIONES RECONOCIDAS NETAS (5)	PAGOS (6)	OBLIGACIONES PENDIENTES DE PAGO A 31 DE DICIEMBRE (7=5-6)	REMANENTES DE CRÉDITO (8=3-5)
		INICIALES (1)	MODIFICAC. (2)	DEFINITIVOS (3=1+2)					
313	Acciones públicas relativas a la salud.	19.101,80	4.000,00	23.101,80	20.004,13	20.004,13	19.073,84	930,29	3.097,67
SUMAS TOTALES		19.101,80	4.000,00	23.101,80	20.004,13	20.004,13	19.073,84	930,29	3.097,67



ESTADO DE LIQUIDACIÓN DEL PRESUPUESTO

I. LIQUIDACIÓN DEL PRESUPUESTO DE GASTOS. RESUMEN POR POLÍTICAS DE GASTO

POLÍTICA DE GASTO

32 / Educación.

GRUPO DE PROGRAMAS	DESCRIPCIÓN	CRÉDITOS PRESUPUESTARIOS			GASTOS COMPROMETIDOS (4)	OBLIGACIONES RECONOCIDAS NETAS (5)	PAGOS (6)	OBLIGACIONES PENDIENTES DE PAGO A 31 DE DICIEMBRE (7=5-6)	REMANENTES DE CRÉDITO (8=3-5)
		INICIALES (1)	MODIFICAC. (2)	DEFINITIVOS (3=1+2)					
320	Administración general de educación.	154.673,35	31.000,00	185.673,35	173.163,06	173.163,06	156.568,93	16.594,13	12.510,29
324	Servicios complementarios de educación.	3.000,00	-3.000,00	0,00	0,00	0,00	0,00	0,00	0,00
SUMAS TOTALES		157.673,35	28.000,00	185.673,35	173.163,06	173.163,06	156.568,93	16.594,13	12.510,29



ESTADO DE LIQUIDACIÓN DEL PRESUPUESTO

I. LIQUIDACIÓN DEL PRESUPUESTO DE GASTOS. RESUMEN POR POLÍTICAS DE GASTO

POLÍTICA DE GASTO 33 / Cultura.

GRUPO DE PROGRAMAS	DESCRIPCIÓN	CRÉDITOS PRESUPUESTARIOS			GASTOS COMPROMETIDOS (4)	OBLIGACIONES RECONOCIDAS NETAS (5)	PAGOS (6)	OBLIGACIONES PENDIENTES DE PAGO A 31 DE DICIEMBRE (7=5-6)	REMANENTES DE CRÉDITO (8=3-5)
		INICIALES (1)	MODIFICAC. (2)	DEFINITIVOS (3=1+2)					
330	Administración General de Cultura.	55.019,54	14.400,00	69.419,54	60.857,94	60.857,94	49.565,12	11.292,82	8.561,60
332	Bibliotecas y Archivos.	107.037,62	4.990,01	112.027,63	115.729,28	115.729,28	113.363,84	2.365,44	-3.701,65
334	Promoción cultural.	210.150,00	-36.000,00	174.150,00	181.731,57	181.731,57	157.621,01	24.110,56	-7.581,57
337	Ocio y tiempo libre.	33.483,32	0,00	33.483,32	32.028,59	32.028,59	16.331,20	15.697,39	1.454,73
338	Fiestas populares y festejos.	70.000,00	1.039,05	71.039,05	74.026,31	74.026,31	18.075,75	55.950,56	-2.987,26
SUMAS TOTALES		475.690,48	-15.570,94	460.119,54	464.373,69	464.373,69	354.956,92	109.416,77	-4.254,15



ESTADO DE LIQUIDACIÓN DEL PRESUPUESTO

I. LIQUIDACIÓN DEL PRESUPUESTO DE GASTOS. RESUMEN POR POLÍTICAS DE GASTO

POLÍTICA DE GASTO 34 / Deporte.

GRUPO DE PROGRAMAS	DESCRIPCIÓN	CRÉDITOS PRESUPUESTARIOS			GASTOS COMPROMETIDOS (4)	OBLIGACIONES RECONOCIDAS NETAS (5)	PAGOS (6)	OBLIGACIONES PENDIENTES DE PAGO A 31 DE DICIEMBRE (7=5-6)	REMANENTES DE CRÉDITO (8=3-5)
		INICIALES (1)	MODIFICAC. (2)	DEFINITIVOS (3=1+2)					
340	Administración General de Deportes.	199.578,19	-67.490,54	132.087,65	129.254,83	129.254,83	129.254,83	0,00	2.832,82
341	Promoción y fomento del deporte.	15.000,00	6.000,00	21.000,00	20.585,59	20.585,59	15.361,04	5.224,55	414,41
342	Instalaciones deportivas.	145.000,00	-105.849,73	39.150,27	23.986,45	23.986,45	10.185,39	13.801,06	15.163,82
SUMAS TOTALES		359.578,19	-167.340,27	192.237,92	173.826,87	173.826,87	154.801,26	19.025,61	18.411,05



ESTADO DE LIQUIDACIÓN DEL PRESUPUESTO

I. LIQUIDACIÓN DEL PRESUPUESTO DE GASTOS. RESUMEN POR POLÍTICAS DE GASTO

POLÍTICA DE GASTO 41 / Agricultura, Ganadería y Pesca.

GRUPO DE PROGRAMAS	DESCRIPCIÓN	CRÉDITOS PRESUPUESTARIOS			GASTOS COMPROMETIDOS (4)	OBLIGACIONES RECONOCIDAS NETAS (5)	PAGOS (6)	OBLIGACIONES PENDIENTES DE PAGO A 31 DE DICIEMBRE (7=5-6)	REMANENTES DE CRÉDITO (8=3-5)
		INICIALES (1)	MODIFICAC. (2)	DEFINITIVOS (3=1+2)					
410	Administración General de Agricultura, Ganadería y	2.000,00	0,00	2.000,00	2.248,60	2.248,60	0,00	2.248,60	-248,60
414	Desarrollo rural.	0,00	37.220,00	37.220,00	37.253,23	37.253,23	37.253,23	0,00	-33,23
SUMAS TOTALES		2.000,00	37.220,00	39.220,00	39.501,83	39.501,83	37.253,23	2.248,60	-281,83



ESTADO DE LIQUIDACIÓN DEL PRESUPUESTO

I. LIQUIDACIÓN DEL PRESUPUESTO DE GASTOS. RESUMEN POR POLÍTICAS DE GASTO

POLÍTICA DE GASTO 42 / Industria y energía.

GRUPO DE PROGRAMAS	DESCRIPCIÓN	CRÉDITOS PRESUPUESTARIOS			GASTOS COMPROMETIDOS (4)	OBLIGACIONES RECONOCIDAS NETAS (5)	PAGOS (6)	OBLIGACIONES PENDIENTES DE PAGO A 31 DE DICIEMBRE (7=5-6)	REMANENTES DE CRÉDITO (8=3-5)
		INICIALES (1)	MODIFICAC. (2)	DEFINITIVOS (3=1+2)					
420	Administración General de Industria y energía.	600,00	0,00	600,00	330,00	330,00	330,00	0,00	270,00
SUMAS TOTALES		600,00	0,00	600,00	330,00	330,00	330,00	0,00	270,00



ESTADO DE LIQUIDACIÓN DEL PRESUPUESTO

I. LIQUIDACIÓN DEL PRESUPUESTO DE GASTOS. RESUMEN POR POLÍTICAS DE GASTO

POLÍTICA DE GASTO 43 / Comercio, turismo y pequeñas y medianas empresas.

GRUPO DE PROGRAMAS	DESCRIPCIÓN	CRÉDITOS PRESUPUESTARIOS			GASTOS COMPROMETIDOS (4)	OBLIGACIONES RECONOCIDAS NETAS (5)	PAGOS (6)	OBLIGACIONES PENDIENTES DE PAGO A 31 DE DICIEMBRE (7=5-6)	REMANENTES DE CRÉDITO (8=3-5)
		INICIALES (1)	MODIFICAC. (2)	DEFINITIVOS (3=1+2)					
430	Administración General de Comercio, turismo y	27.234,60	4.500,00	31.734,60	31.773,70	31.773,70	31.773,70	0,00	-39,10
432	Ordenación y promoción turística.	34.733,30	-4.272,25	30.461,05	20.994,70	20.994,70	19.656,69	1.338,01	9.466,35
433	Desarrollo empresarial.	1.500,00	0,00	1.500,00	0,00	0,00	0,00	0,00	1.500,00
SUMAS TOTALES		63.467,90	227,75	63.695,65	52.768,40	52.768,40	51.430,39	1.338,01	10.927,25



ESTADO DE LIQUIDACIÓN DEL PRESUPUESTO

I. LIQUIDACIÓN DEL PRESUPUESTO DE GASTOS. RESUMEN POR POLÍTICAS DE GASTO

POLÍTICA DE GASTO

49 / Otras actuaciones de carácter económico.

GRUPO DE PROGRAMAS	DESCRIPCIÓN	CRÉDITOS PRESUPUESTARIOS			GASTOS COMPROMETIDOS (4)	OBLIGACIONES RECONOCIDAS NETAS (5)	PAGOS (6)	OBLIGACIONES PENDIENTES DE PAGO A 31 DE DICIEMBRE (7=5-6)	REMANENTES DE CRÉDITO (8=3-5)
		INICIALES (1)	MODIFICAC. (2)	DEFINITIVOS (3=1+2)					
491	Sociedad de la información.	0,00	13.994,70	13.994,70	0,00	0,00	0,00	0,00	13.994,70
SUMAS TOTALES		0,00	13.994,70	13.994,70	0,00	0,00	0,00	0,00	13.994,70



ESTADO DE LIQUIDACIÓN DEL PRESUPUESTO

I. LIQUIDACIÓN DEL PRESUPUESTO DE GASTOS. RESUMEN POR POLÍTICAS DE GASTO

POLÍTICA DE GASTO

91 / Organos de gobierno.

GRUPO DE PROGRAMAS	DESCRIPCIÓN	CRÉDITOS PRESUPUESTARIOS			GASTOS COMPROMETIDOS (4)	OBLIGACIONES RECONOCIDAS NETAS (5)	PAGOS (6)	OBLIGACIONES PENDIENTES DE PAGO A 31 DE DICIEMBRE (7=5-6)	REMANENTES DE CRÉDITO (8=3-5)
		INICIALES (1)	MODIFICAC. (2)	DEFINITIVOS (3=1+2)					
912	Organos de gobierno.	171.730,03	-35.197,75	136.532,28	114.618,07	114.618,07	109.191,80	5.426,27	21.914,21
SUMAS TOTALES		171.730,03	-35.197,75	136.532,28	114.618,07	114.618,07	109.191,80	5.426,27	21.914,21



ESTADO DE LIQUIDACIÓN DEL PRESUPUESTO

I. LIQUIDACIÓN DEL PRESUPUESTO DE GASTOS. RESUMEN POR POLÍTICAS DE GASTO

POLÍTICA DE GASTO 92 / Servicios de carácter general.

GRUPO DE PROGRAMAS	DESCRIPCIÓN	CRÉDITOS PRESUPUESTARIOS			GASTOS COMPROMETIDOS (4)	OBLIGACIONES RECONOCIDAS NETAS (5)	PAGOS (6)	OBLIGACIONES PENDIENTES DE PAGO A 31 DE DICIEMBRE (7=5-6)	REMANENTES DE CRÉDITO (8=3-5)
		INICIALES (1)	MODIFICAC. (2)	DEFINITIVOS (3=1+2)					
920	Administración General.	816.792,35	62.841,84	879.634,19	803.482,82	803.482,82	703.277,92	100.204,90	76.151,37
929	Imprevistos y funciones no clasificadas.	21.856,40	0,00	21.856,40	30.994,36	30.994,36	30.994,36	0,00	-9.137,96
SUMAS TOTALES		838.648,75	62.841,84	901.490,59	834.477,18	834.477,18	734.272,28	100.204,90	67.013,41



ESTADO DE LIQUIDACIÓN DEL PRESUPUESTO

I. LIQUIDACIÓN DEL PRESUPUESTO DE GASTOS. RESUMEN POR POLÍTICAS DE GASTO

POLÍTICA DE GASTO 93 / Administración financiera y tributaria.

GRUPO DE PROGRAMAS	DESCRIPCIÓN	CRÉDITOS PRESUPUESTARIOS			GASTOS COMPROMETIDOS (4)	OBLIGACIONES RECONOCIDAS NETAS (5)	PAGOS (6)	OBLIGACIONES PENDIENTES DE PAGO A 31 DE DICIEMBRE (7=5-6)	REMANENTES DE CRÉDITO (8=3-5)
		INICIALES (1)	MODIFICAC. (2)	DEFINITIVOS (3=1+2)					
931	Política económica y fiscal.	72.800,42	25.000,00	97.800,42	63.520,60	63.520,60	51.428,62	12.091,98	34.279,82
932	Gestión del sistema tributario.	180.000,00	-6.109,09	173.890,91	220.510,68	220.510,68	220.510,68	0,00	-46.619,77
933	Gestión del patrimonio.	0,00	67.200,00	67.200,00	0,00	0,00	0,00	0,00	67.200,00
934	Gestión de la deuda y de la tesorería.	25.301,50	-12.650,75	12.650,75	0,00	0,00	0,00	0,00	12.650,75
SUMAS TOTALES		278.101,92	73.440,16	351.542,08	284.031,28	284.031,28	271.939,30	12.091,98	67.510,80



ESTADO DE LIQUIDACIÓN DEL PRESUPUESTO

I. LIQUIDACIÓN DEL PRESUPUESTO DE GASTOS. RESUMEN POR POLÍTICAS DE GASTO

POLÍTICA DE GASTO

94 / Transferencias a otras Administraciones Públicas.

GRUPO DE PROGRAMAS	DESCRIPCIÓN	CRÉDITOS PRESUPUESTARIOS			GASTOS COMPROMETIDOS (4)	OBLIGACIONES RECONOCIDAS NETAS (5)	PAGOS (6)	OBLIGACIONES PENDIENTES DE PAGO A 31 DE DICIEMBRE (7=5-6)	REMANENTES DE CRÉDITO (8=3-5)
		INICIALES (1)	MODIFICAC. (2)	DEFINITIVOS (3=1+2)					
942	Transferencias a Entidades Locales territoriales.	33.700,00	577,08	34.277,08	33.998,47	33.998,47	31.131,47	2.867,00	278,61
SUMAS TOTALES		33.700,00	577,08	34.277,08	33.998,47	33.998,47	31.131,47	2.867,00	278,61

RESÚMENES DE LA LIQUIDACIÓN: PRESUPUESTO DE GASTOS



Por grupos de función



ESTADO DE LIQUIDACIÓN DEL PRESUPUESTO

I. LIQUIDACIÓN DEL PRESUPUESTO DE GASTOS. RESUMEN POR AREA DE GASTO

AREA DE GASTO

0 / DEUDA PUBLICA.

POLITICA DE GASTO	DESCRIPCIÓN	CRÉDITOS PRESUPUESTARIOS			GASTOS COMPROMETIDOS (4)	OBLIGACIONES RECONOCIDAS NETAS (5)	PAGOS (6)	OBLIGACIONES PENDIENTES DE PAGO A 31 DE DICIEMBRE (7=5-6)	REMANENTES DE CRÉDITO (8=3-5)
		INICIALES (1)	MODIFICAC. (2)	DEFINITIVOS (3=1+2)					
01	Deuda Pública.	1.183.000,00	0,00	1.183.000,00	1.058.966,78	1.058.966,78	1.058.966,78	0,00	124.033,22
SUMAS TOTALES		1.183.000,00	0,00	1.183.000,00	1.058.966,78	1.058.966,78	1.058.966,78	0,00	124.033,22



ESTADO DE LIQUIDACIÓN DEL PRESUPUESTO

I. LIQUIDACIÓN DEL PRESUPUESTO DE GASTOS. RESUMEN POR AREA DE GASTO

AREA DE GASTO

1 / SERVICIOS PUBLICOS BASICOS

POLITICA DE GASTO	DESCRIPCIÓN	CRÉDITOS PRESUPUESTARIOS			GASTOS COMPROMETIDOS (4)	OBLIGACIONES RECONOCIDAS NETAS (5)	PAGOS (6)	OBLIGACIONES PENDIENTES DE PAGO A 31 DE DICIEMBRE (7=5-6)	REMANENTES DE CRÉDITO (8=3-5)
		INICIALES (1)	MODIFICAC. (2)	DEFINITIVOS (3=1+2)					
13	Seguridad y movilidad ciudadana.	380.157,20	-1.000,00	379.157,20	342.523,21	342.523,21	332.929,90	9.593,31	36.633,99
15	Vivienda y urbanismo.	379.974,11	132.664,50	512.638,61	370.073,72	370.073,72	344.616,21	25.457,51	142.564,89
16	Bienestar comunitario.	1.684.954,21	-121.568,14	1.563.386,07	1.378.249,51	1.378.249,51	840.679,00	537.570,51	185.136,56
17	Medio ambiente.	333.786,96	86.850,00	420.636,96	329.713,29	329.713,29	197.604,53	132.108,76	90.923,67
SUMAS TOTALES		2.778.872,48	96.946,36	2.875.818,84	2.420.559,73	2.420.559,73	1.715.829,64	704.730,09	455.259,11



ESTADO DE LIQUIDACIÓN DEL PRESUPUESTO

I. LIQUIDACIÓN DEL PRESUPUESTO DE GASTOS. RESUMEN POR AREA DE GASTO

AREA DE GASTO

2 / ACTUACIONES DE PROTECCION Y PROMOCION SOCIAL.

POLITICA DE GASTO	DESCRIPCIÓN	CRÉDITOS PRESUPUESTARIOS			GASTOS COMPROMETIDOS (4)	OBLIGACIONES RECONOCIDAS NETAS (5)	PAGOS (6)	OBLIGACIONES PENDIENTES DE PAGO A 31 DE DICIEMBRE (7=5-6)	REMANENTES DE CRÉDITO (8=3-5)
		INICIALES (1)	MODIFICAC. (2)	DEFINITIVOS (3=1+2)					
23	Servicios sociales y promoción social.	1.366.860,46	-21.469,09	1.345.391,37	1.113.514,30	1.113.514,30	1.028.959,28	84.555,02	231.877,07
24	Fomento del empleo.	0,00	151.035,60	151.035,60	148.033,25	148.033,25	148.033,25	0,00	3.002,35
SUMAS TOTALES		1.366.860,46	129.566,51	1.496.426,97	1.261.547,55	1.261.547,55	1.176.992,53	84.555,02	234.879,42



ESTADO DE LIQUIDACIÓN DEL PRESUPUESTO

I. LIQUIDACIÓN DEL PRESUPUESTO DE GASTOS. RESUMEN POR AREA DE GASTO

AREA DE GASTO

3 / PRODUCCION DE BIENES PUBLICOS DE CARACTER PREFERENTE.

POLITICA DE GASTO	DESCRIPCIÓN	CRÉDITOS PRESUPUESTARIOS			GASTOS COMPROMETIDOS (4)	OBLIGACIONES RECONOCIDAS NETAS (5)	PAGOS (6)	OBLIGACIONES PENDIENTES DE PAGO A 31 DE DICIEMBRE (7=5-6)	REMANENTES DE CRÉDITO (8=3-5)
		INICIALES (1)	MODIFICAC. (2)	DEFINITIVOS (3=1+2)					
31	Sanidad.	19.101,80	4.000,00	23.101,80	20.004,13	20.004,13	19.073,84	930,29	3.097,67
32	Educación.	157.673,35	28.000,00	185.673,35	173.163,06	173.163,06	156.568,93	16.594,13	12.510,29
33	Cultura.	475.690,48	-15.570,94	460.119,54	464.373,69	464.373,69	354.956,92	109.416,77	-4.254,15
34	Deporte.	359.578,19	-167.340,27	192.237,92	173.826,87	173.826,87	154.801,26	19.025,61	18.411,05
SUMAS TOTALES		1.012.043,82	-150.911,21	861.132,61	831.367,75	831.367,75	685.400,95	145.966,80	29.764,86



ESTADO DE LIQUIDACIÓN DEL PRESUPUESTO

I. LIQUIDACIÓN DEL PRESUPUESTO DE GASTOS. RESUMEN POR AREA DE GASTO

AREA DE GASTO

4 / ACTUACIONES DE CARACTER ECONOMICO.

POLITICA DE GASTO	DESCRIPCIÓN	CRÉDITOS PRESUPUESTARIOS			GASTOS COMPROMETIDOS (4)	OBLIGACIONES RECONOCIDAS NETAS (5)	PAGOS (6)	OBLIGACIONES PENDIENTES DE PAGO A 31 DE DICIEMBRE (7=5-6)	REMANENTES DE CRÉDITO (8=3-5)
		INICIALES (1)	MODIFICAC. (2)	DEFINITIVOS (3=1+2)					
41	Agricultura, Ganadería y Pesca.	2.000,00	37.220,00	39.220,00	39.501,83	39.501,83	37.253,23	2.248,60	-281,83
42	Industria y energía.	600,00	0,00	600,00	330,00	330,00	330,00	0,00	270,00
43	Comercio, turismo y pequeñas y medianas empresas.	63.467,90	227,75	63.695,65	52.768,40	52.768,40	51.430,39	1.338,01	10.927,25
49	Otras actuaciones de carácter económico.	0,00	13.994,70	13.994,70	0,00	0,00	0,00	0,00	13.994,70
SUMAS TOTALES		66.067,90	51.442,45	117.510,35	92.600,23	92.600,23	89.013,62	3.586,61	24.910,12



ESTADO DE LIQUIDACIÓN DEL PRESUPUESTO


I. LIQUIDACIÓN DEL PRESUPUESTO DE GASTOS. RESUMEN POR AREA DE GASTO

AREA DE GASTO

9 / ACTUACIONES DE CARACTER GENERAL.

POLITICA DE GASTO	DESCRIPCIÓN	CRÉDITOS PRESUPUESTARIOS			GASTOS COMPROMETIDOS (4)	OBLIGACIONES RECONOCIDAS NETAS (5)	PAGOS (6)	OBLIGACIONES PENDIENTES DE PAGO A 31 DE DICIEMBRE (7=5-6)	REMANENTES DE CRÉDITO (8=3-5)
		INICIALES (1)	MODIFICAC. (2)	DEFINITIVOS (3=1+2)					
91	Organos de gobierno.	171.730,03	-35.197,75	136.532,28	114.618,07	114.618,07	109.191,80	5.426,27	21.914,21
92	Servicios de carácter general.	838.648,75	62.841,84	901.490,59	834.477,18	834.477,18	734.272,28	100.204,90	67.013,41
93	Administración financiera y tributaria.	278.101,92	73.440,16	351.542,08	284.031,28	284.031,28	271.939,30	12.091,98	67.510,80
94	Transferencias a otras Administraciones Públicas.	33.700,00	577,08	34.277,08	33.998,47	33.998,47	31.131,47	2.867,00	278,61
SUMAS TOTALES		1.322.180,70	101.661,33	1.423.842,03	1.267.125,00	1.267.125,00	1.146.534,85	120.590,15	156.717,03

RESÚMENES DE LA LIQUIDACIÓN: PRESUPUESTO DE GASTOS



General por grupos de función

A vertical line on the right side of the page, extending from the bottom edge towards the top, with a small hook at the top.



ESTADO DE LIQUIDACIÓN DEL PRESUPUESTO

I. LIQUIDACIÓN DEL PRESUPUESTO DE GASTOS. RESUMEN GENERAL POR AREA DE GASTO

AREAS DE GASTO	DESCRIPCIÓN	CRÉDITOS PRESUPUESTARIOS			GASTOS COMPROMETIDOS (4)	OBLIGACIONES RECONOCIDAS NETAS (5)	PAGOS (6)	OBLIGACIONES PENDIENTES DE PAGO A 31 DE DICIEMBRE (7=5-6)	REMANENTES DE CRÉDITO (8=3-5)
		INICIALES (1)	MODIFICAC. (2)	DEFINITIVOS (3=1+2)					
0	DEUDA PUBLICA.	1.183.000,00	0,00	1.183.000,00	1.058.966,78	1.058.966,78	1.058.966,78	0,00	124.033,22
1	SERVICIOS PUBLICOS BASICOS	2.778.872,48	96.946,36	2.875.818,84	2.420.559,73	2.420.559,73	1.715.829,64	704.730,09	455.259,11
2	ACTUACIONES DE PROTECCION Y	1.366.860,46	129.566,51	1.496.426,97	1.261.547,55	1.261.547,55	1.176.992,53	84.555,02	234.879,42
3	PRODUCCION DE BIENES PUBLICOS DE	1.012.043,82	-150.911,21	861.132,61	831.367,75	831.367,75	685.400,95	145.966,80	29.764,86
4	ACTUACIONES DE CARACTER ECONOMICO.	66.067,90	51.442,45	117.510,35	92.600,23	92.600,23	89.013,62	3.586,61	24.910,12
9	ACTUACIONES DE CARACTER GENERAL.	1.322.180,70	101.661,33	1.423.842,03	1.267.125,00	1.267.125,00	1.146.534,85	120.590,15	156.717,03
SUMAS TOTALES		7.729.025,36	228.705,44	7.957.730,80	6.932.167,04	6.932.167,04	5.872.738,37	1.059.428,67	1.025.563,76

RESÚMENES DE LA LIQUIDACIÓN: PRESUPUESTO DE GASTOS



Por conceptos



ESTADO DE LIQUIDACIÓN DEL PRESUPUESTO

I. LIQUIDACIÓN DEL PRESUPUESTO DE GASTOS. RESUMEN POR CONCEPTOS ECONÓMICOS

CONCEPTO

100 / Retribuciones básicas y otras remuneraciones miembros de los órganos de gobierno

SUBCONCEPTOS	DESCRIPCIÓN	CRÉDITOS PRESUPUESTARIOS			GASTOS COMPROMETIDOS (4)	OBLIGACIONES RECONOCIDAS NETAS (5)	PAGOS (6)	OBLIGACIONES PENDIENTES DE PAGO A 31 DE DICIEMBRE (7=5-6)	REMANENTES DE CRÉDITO (8=3-5)
		INICIALES (1)	MODIFICAC. (2)	DEFINITIVOS (3=1+2)					
00	Retribuciones básicas	102.305,03	-36.697,75	65.607,28	65.607,28	65.607,28	65.607,28	0,00	0,00
01	Otras remuneraciones	64.925,00	0,00	64.925,00	45.377,67	45.377,67	41.167,67	4.210,00	19.547,33
SUMAS TOTALES		167.230,03	-36.697,75	130.532,28	110.984,95	110.984,95	106.774,95	4.210,00	19.547,33



Ayuntamiento de Caudete

2014

ESTADO DE LIQUIDACIÓN DEL PRESUPUESTO

Página: 2 / 55

Fecha: 31/12/2014

I. LIQUIDACIÓN DEL PRESUPUESTO DE GASTOS. RESUMEN POR CONCEPTOS ECONÓMICOS

CONCEPTO

110 / Retribuciones básicas y otras remuneraciones de personal eventual

SUBCONCEPTOS	DESCRIPCIÓN	CRÉDITOS PRESUPUESTARIOS			GASTOS COMPROMETIDOS (4)	OBLIGACIONES RECONOCIDAS NETAS (5)	PAGOS (6)	OBLIGACIONES PENDIENTES DE PAGO A 31 DE DICIEMBRE (7=5-6)	REMANENTES DE CRÉDITO (8=3-5)
		INICIALES (1)	MODIFICAC. (2)	DEFINITIVOS (3=1+2)					
SUMAS TOTALES		0,00	0,00	0,00	0,00	0,00	0,00	0,00	0,00



ESTADO DE LIQUIDACIÓN DEL PRESUPUESTO

I. LIQUIDACIÓN DEL PRESUPUESTO DE GASTOS. RESUMEN POR CONCEPTOS ECONÓMICOS

CONCEPTO

120 / Retribuciones básicas

SUBCONCEPTOS	DESCRIPCIÓN	CRÉDITOS PRESUPUESTARIOS			GASTOS COMPROMETIDOS (4)	OBLIGACIONES RECONOCIDAS NETAS (5)	PAGOS (6)	OBLIGACIONES PENDIENTES DE PAGO A 31 DE DICIEMBRE (7=5-6)	REMANENTES DE CRÉDITO (8=3-5)
		INICIALES (1)	MODIFICAC. (2)	DEFINITIVOS (3=1+2)					
00	Sueldos del Grupo A1	56.277,46	-8.461,55	47.815,91	33.603,20	33.603,20	33.603,20	0,00	14.212,71
01	Sueldos del Grupo A2	91.752,48	0,00	91.752,48	82.798,74	82.798,74	82.798,74	0,00	8.953,74
03	Sueldos del Grupo C1	213.951,74	0,00	213.951,74	184.289,44	184.289,44	184.289,44	0,00	29.662,30
04	Sueldos del Grupo C2	57.164,74	0,00	57.164,74	48.288,68	48.288,68	48.288,68	0,00	8.876,06
05	Sueldos del Grupo E	51.912,22	0,00	51.912,22	49.871,65	49.871,65	49.871,65	0,00	2.040,57
06	Trienios	65.978,03	0,00	65.978,03	71.198,72	71.198,72	71.198,72	0,00	-5.220,69
SUMAS TOTALES		537.036,67	-8.461,55	528.575,12	470.050,43	470.050,43	470.050,43	0,00	58.524,69



ESTADO DE LIQUIDACIÓN DEL PRESUPUESTO

I. LIQUIDACIÓN DEL PRESUPUESTO DE GASTOS. RESUMEN POR CONCEPTOS ECONÓMICOS

CONCEPTO

121 / Retribuciones complementarias

SUBCONCEPTOS	DESCRIPCIÓN	CRÉDITOS PRESUPUESTARIOS			GASTOS COMPROMETIDOS (4)	OBLIGACIONES RECONOCIDAS NETAS (5)	PAGOS (6)	OBLIGACIONES PENDIENTES DE PAGO A 31 DE DICIEMBRE (7=5-6)	REMANENTES DE CRÉDITO (8=3-5)
		INICIALES (1)	MODIFICAC. (2)	DEFINITIVOS (3=1+2)					
00	Complemento de destino	194.999,76	-4.189,20	190.810,56	193.059,20	193.059,20	193.059,20	0,00	-2.248,64
01	Complemento específico	201.424,44	0,00	201.424,44	228.172,93	228.172,93	228.172,93	0,00	-26.748,49
03	Otros complementos	101.098,23	0,00	101.098,23	95.225,40	95.225,40	95.225,40	0,00	5.872,83
SUMAS TOTALES		497.522,43	-4.189,20	493.333,23	516.457,53	516.457,53	516.457,53	0,00	-23.124,30



ESTADO DE LIQUIDACIÓN DEL PRESUPUESTO

I. LIQUIDACIÓN DEL PRESUPUESTO DE GASTOS. RESUMEN POR CONCEPTOS ECONÓMICOS

CONCEPTO

130 / Laboral Fijo

SUBCONCEPTOS	DESCRIPCIÓN	CRÉDITOS PRESUPUESTARIOS			GASTOS COMPROMETIDOS (4)	OBLIGACIONES RECONOCIDAS NETAS (5)	PAGOS (6)	OBLIGACIONES PENDIENTES DE PAGO A 31 DE DICIEMBRE (7=5-6)	REMANENTES DE CRÉDITO (8=3-5)
		INICIALES (1)	MODIFICAC. (2)	DEFINITIVOS (3=1+2)					
00	Personal laboral	745.226,30	3.500,00	748.726,30	729.573,83	729.573,83	729.573,83	0,00	19.152,47
SUMAS TOTALES		745.226,30	3.500,00	748.726,30	729.573,83	729.573,83	729.573,83	0,00	19.152,47



ESTADO DE LIQUIDACIÓN DEL PRESUPUESTO

I. LIQUIDACIÓN DEL PRESUPUESTO DE GASTOS. RESUMEN POR CONCEPTOS ECONÓMICOS

CONCEPTO

131 / Laboral temporal

SUBCONCEPTOS	DESCRIPCIÓN	CRÉDITOS PRESUPUESTARIOS			GASTOS COMPROMETIDOS (4)	OBLIGACIONES RECONOCIDAS NETAS (5)	PAGOS (6)	OBLIGACIONES PENDIENTES DE PAGO A 31 DE DICIEMBRE (7=5-6)	REMANENTES DE CRÉDITO (8=3-5)
		INICIALES (1)	MODIFICAC. (2)	DEFINITIVOS (3=1+2)					
00	Personal laboral temporal	167.539,23	4.500,00	172.039,23	184.605,02	184.605,02	184.605,02	0,00	-12.565,79
01	Laboral temporal deportes	116.481,93	9.500,00	125.981,93	125.101,66	125.101,66	125.101,66	0,00	880,27
02	Laboral temporal	79.320,10	-76.990,54	2.329,56	2.884,93	2.884,93	2.884,93	0,00	-555,37
05	Centro mujer	60.533,05	0,00	60.533,05	54.016,63	54.016,63	54.016,63	0,00	6.516,42
SUMAS TOTALES		423.874,31	-62.990,54	360.883,77	366.608,24	366.608,24	366.608,24	0,00	-5.724,47



ESTADO DE LIQUIDACIÓN DEL PRESUPUESTO

I. LIQUIDACIÓN DEL PRESUPUESTO DE GASTOS. RESUMEN POR CONCEPTOS ECONÓMICOS

CONCEPTO

141 / Otro personal

SUBCONCEPTOS	DESCRIPCIÓN	CRÉDITOS PRESUPUESTARIOS			GASTOS COMPROMETIDOS (4)	OBLIGACIONES RECONOCIDAS NETAS (5)	PAGOS (6)	OBLIGACIONES PENDIENTES DE PAGO A 31 DE DICIEMBRE (7=5-6)	REMANENTES DE CRÉDITO (8=3-5)
		INICIALES (1)	MODIFICAC. (2)	DEFINITIVOS (3=1+2)					
00	Subvención Diputación Albacete empleo	0,00	57.375,00	57.375,00	68.655,07	68.655,07	68.655,07	0,00	-11.280,07
SUMAS TOTALES		0,00	57.375,00	57.375,00	68.655,07	68.655,07	68.655,07	0,00	-11.280,07



ESTADO DE LIQUIDACIÓN DEL PRESUPUESTO

I. LIQUIDACIÓN DEL PRESUPUESTO DE GASTOS. RESUMEN POR CONCEPTOS ECONÓMICOS

CONCEPTO 143 / Otro personal

SUBCONCEPTOS	DESCRIPCIÓN	CRÉDITOS PRESUPUESTARIOS			GASTOS COMPROMETIDOS (4)	OBLIGACIONES RECONOCIDAS NETAS (5)	PAGOS (6)	OBLIGACIONES PENDIENTES DE PAGO A 31 DE DICIEMBRE (7=5-6)	REMANENTES DE CRÉDITO (8=3-5)
		INICIALES (1)	MODIFICAC. (2)	DEFINITIVOS (3=1+2)					
00	Otro personal	12.395,32	71.012,00	83.407,32	96.069,70	96.069,70	96.069,70	0,00	-12.662,38
01	Otro personal	44.526,04	74.460,60	118.986,64	104.435,55	104.435,55	104.435,55	0,00	14.551,09
SUMAS TOTALES		56.921,36	145.472,60	202.393,96	200.505,25	200.505,25	200.505,25	0,00	1.888,71



ESTADO DE LIQUIDACIÓN DEL PRESUPUESTO

I. LIQUIDACIÓN DEL PRESUPUESTO DE GASTOS. RESUMEN POR CONCEPTOS ECONÓMICOS

CONCEPTO

150 / Productividad

SUBCONCEPTOS	DESCRIPCIÓN	CRÉDITOS PRESUPUESTARIOS			GASTOS COMPROMETIDOS (4)	OBLIGACIONES RECONOCIDAS NETAS (5)	PAGOS (6)	OBLIGACIONES PENDIENTES DE PAGO A 31 DE DICIEMBRE (7=5-6)	REMANENTES DE CRÉDITO (8=3-5)
		INICIALES (1)	MODIFICAC. (2)	DEFINITIVOS (3=1+2)					
SUMAS TOTALES		0,00	0,00	0,00	0,00	0,00	0,00	0,00	0,00



ESTADO DE LIQUIDACIÓN DEL PRESUPUESTO

I. LIQUIDACIÓN DEL PRESUPUESTO DE GASTOS. RESUMEN POR CONCEPTOS ECONÓMICOS

CONCEPTO

151 / Gratificaciones

SUBCONCEPTOS	DESCRIPCIÓN	CRÉDITOS PRESUPUESTARIOS			GASTOS COMPROMETIDOS (4)	OBLIGACIONES RECONOCIDAS NETAS (5)	PAGOS (6)	OBLIGACIONES PENDIENTES DE PAGO A 31 DE DICIEMBRE (7=5-6)	REMANENTES DE CRÉDITO (8=3-5)
		INICIALES (1)	MODIFICAC. (2)	DEFINITIVOS (3=1+2)					
00	Gratificaciones	67.023,12	0,00	67.023,12	32.061,58	32.061,58	32.061,58	0,00	34.961,54
SUMAS TOTALES		67.023,12	0,00	67.023,12	32.061,58	32.061,58	32.061,58	0,00	34.961,54



ESTADO DE LIQUIDACIÓN DEL PRESUPUESTO

I. LIQUIDACIÓN DEL PRESUPUESTO DE GASTOS. RESUMEN POR CONCEPTOS ECONÓMICOS

CONCEPTO

160 / Cuotas sociales

SUBCONCEPTOS	DESCRIPCIÓN	CRÉDITOS PRESUPUESTARIOS			GASTOS COMPROMETIDOS (4)	OBLIGACIONES RECONOCIDAS NETAS (5)	PAGOS (6)	OBLIGACIONES PENDIENTES DE PAGO A 31 DE DICIEMBRE (7=5-6)	REMANENTES DE CRÉDITO (8=3-5)
		INICIALES (1)	MODIFICAC. (2)	DEFINITIVOS (3=1+2)					
00	Seguridad Social	813.979,75	-18.469,09	795.510,66	768.693,73	768.693,73	703.978,08	64.715,65	26.816,93
SUMAS TOTALES		813.979,75	-18.469,09	795.510,66	768.693,73	768.693,73	703.978,08	64.715,65	26.816,93



ESTADO DE LIQUIDACIÓN DEL PRESUPUESTO

I. LIQUIDACIÓN DEL PRESUPUESTO DE GASTOS. RESUMEN POR CONCEPTOS ECONÓMICOS

CONCEPTO

162 / Gastos sociales del personal

SUBCONCEPTOS	DESCRIPCIÓN	CRÉDITOS PRESUPUESTARIOS			GASTOS COMPROMETIDOS (4)	OBLIGACIONES RECONOCIDAS NETAS (5)	PAGOS (6)	OBLIGACIONES PENDIENTES DE PAGO A 31 DE DICIEMBRE (7=5-6)	REMANENTES DE CRÉDITO (8=3-5)
		INICIALES (1)	MODIFICAC. (2)	DEFINITIVOS (3=1+2)					
00	Formación y perfeccionamiento del personal	20.000,00	0,00	20.000,00	0,00	0,00	0,00	0,00	20.000,00
04	Acción social	4.000,00	0,00	4.000,00	0,00	0,00	0,00	0,00	4.000,00
09	Otros gastos sociales	6.000,00	0,00	6.000,00	9.499,55	9.499,55	1.966,25	7.533,30	-3.499,55
SUMAS TOTALES		30.000,00	0,00	30.000,00	9.499,55	9.499,55	1.966,25	7.533,30	20.500,45



ESTADO DE LIQUIDACIÓN DEL PRESUPUESTO

I. LIQUIDACIÓN DEL PRESUPUESTO DE GASTOS. RESUMEN POR CONCEPTOS ECONÓMICOS

CONCEPTO

200 / Arrendamientos de terrenos y bienes naturales

SUBCONCEPTOS	DESCRIPCIÓN	CRÉDITOS PRESUPUESTARIOS			GASTOS COMPROMETIDOS (4)	OBLIGACIONES RECONOCIDAS NETAS (5)	PAGOS (6)	OBLIGACIONES PENDIENTES DE PAGO A 31 DE DICIEMBRE (7=5-6)	REMANENTES DE CRÉDITO (8=3-5)
		INICIALES (1)	MODIFICAC. (2)	DEFINITIVOS (3=1+2)					
00	Arrendamiento fincas Patronato	20.000,00	-4.272,25	15.727,75	10.000,00	10.000,00	10.000,00	0,00	5.727,75
01	Arrendamiento local Fundación Episodios Caudetanos	0,00	10.500,00	10.500,00	12.705,00	12.705,00	10.500,00	2.205,00	-2.205,00
SUMAS TOTALES		20.000,00	6.227,75	26.227,75	22.705,00	22.705,00	20.500,00	2.205,00	3.522,75



ESTADO DE LIQUIDACIÓN DEL PRESUPUESTO

I. LIQUIDACIÓN DEL PRESUPUESTO DE GASTOS. RESUMEN POR CONCEPTOS ECONÓMICOS

CONCEPTO 202 / Arrendamientos de edificios y otras construcciones

SUBCONCEPTOS	DESCRIPCIÓN	CRÉDITOS PRESUPUESTARIOS			GASTOS COMPROMETIDOS (4)	OBLIGACIONES RECONOCIDAS NETAS (5)	PAGOS (6)	OBLIGACIONES PENDIENTES DE PAGO A 31 DE DICIEMBRE (7=5-6)	REMANENTES DE CRÉDITO (8=3-5)
		INICIALES (1)	MODIFICAC. (2)	DEFINITIVOS (3=1+2)					
SUMAS TOTALES		0,00	0,00	0,00	0,00	0,00	0,00	0,00	0,00



ESTADO DE LIQUIDACIÓN DEL PRESUPUESTO

I. LIQUIDACIÓN DEL PRESUPUESTO DE GASTOS. RESUMEN POR CONCEPTOS ECONÓMICOS

CONCEPTO

209 / Cánones

SUBCONCEPTOS	DESCRIPCIÓN	CRÉDITOS PRESUPUESTARIOS			GASTOS COMPROMETIDOS (4)	OBLIGACIONES RECONOCIDAS NETAS (5)	PAGOS (6)	OBLIGACIONES PENDIENTES DE PAGO A 31 DE DICIEMBRE (7=5-6)	REMANENTES DE CRÉDITO (8=3-5)
		INICIALES (1)	MODIFICAC. (2)	DEFINITIVOS (3=1+2)					
00	Canon depuración	524.831,40	-63.359,31	461.472,09	386.368,32	386.368,32	287.365,21	99.003,11	75.103,77
01	Canon vertidos Confederación Hidrográfica	113.290,50	-13.101,50	100.189,00	0,00	0,00	0,00	0,00	100.189,00
SUMAS TOTALES		638.121,90	-76.460,81	561.661,09	386.368,32	386.368,32	287.365,21	99.003,11	175.292,77



ESTADO DE LIQUIDACIÓN DEL PRESUPUESTO

I. LIQUIDACIÓN DEL PRESUPUESTO DE GASTOS. RESUMEN POR CONCEPTOS ECONÓMICOS

CONCEPTO

210 / Infraestructuras y bienes naturales

SUBCONCEPTOS	DESCRIPCIÓN	CRÉDITOS PRESUPUESTARIOS			GASTOS COMPROMETIDOS (4)	OBLIGACIONES RECONOCIDAS NETAS (5)	PAGOS (6)	OBLIGACIONES PENDIENTES DE PAGO A 31 DE DICIEMBRE (7=5-6)	REMANENTES DE CRÉDITO (8=3-5)
		INICIALES (1)	MODIFICAC. (2)	DEFINITIVOS (3=1+2)					
00	Conservación vías públicas	152.000,00	-37.500,00	114.500,00	34.654,48	34.654,48	13.174,38	21.480,10	79.845,52
SUMAS TOTALES		152.000,00	-37.500,00	114.500,00	34.654,48	34.654,48	13.174,38	21.480,10	79.845,52



ESTADO DE LIQUIDACIÓN DEL PRESUPUESTO

I. LIQUIDACIÓN DEL PRESUPUESTO DE GASTOS. RESUMEN POR CONCEPTOS ECONÓMICOS

CONCEPTO

212 / Edificios y otras construcciones

SUBCONCEPTOS	DESCRIPCIÓN	CRÉDITOS PRESUPUESTARIOS			GASTOS COMPROMETIDOS (4)	OBLIGACIONES RECONOCIDAS NETAS (5)	PAGOS (6)	OBLIGACIONES PENDIENTES DE PAGO A 31 DE DICIEMBRE (7=5-6)	REMANENTES DE CRÉDITO (8=3-5)
		INICIALES (1)	MODIFICAC. (2)	DEFINITIVOS (3=1+2)					
00	Reparaciones, mantenimiento y conservacion	37.000,00	4.670,94	41.670,94	43.820,64	43.820,64	9.330,05	34.490,59	-2.149,70
01	Conservacion extintores generales	0,00	6.200,00	6.200,00	4.808,81	4.808,81	0,00	4.808,81	1.391,19
SUMAS TOTALES		37.000,00	10.870,94	47.870,94	48.629,45	48.629,45	9.330,05	39.299,40	-758,51



ESTADO DE LIQUIDACIÓN DEL PRESUPUESTO

I. LIQUIDACIÓN DEL PRESUPUESTO DE GASTOS. RESUMEN POR CONCEPTOS ECONÓMICOS

CONCEPTO

213 / Maquinaria, instalaciones y utillaje

SUBCONCEPTOS	DESCRIPCIÓN	CRÉDITOS PRESUPUESTARIOS			GASTOS COMPROMETIDOS (4)	OBLIGACIONES RECONOCIDAS NETAS (5)	PAGOS (6)	OBLIGACIONES PENDIENTES DE PAGO A 31 DE DICIEMBRE (7=5-6)	REMANENTES DE CRÉDITO (8=3-5)
		INICIALES (1)	MODIFICAC. (2)	DEFINITIVOS (3=1+2)					
00	Conservación alumbrado público	12.000,00	-2.000,00	10.000,00	8.040,67	8.040,67	2.213,15	5.827,52	1.959,33
SUMAS TOTALES		12.000,00	-2.000,00	10.000,00	8.040,67	8.040,67	2.213,15	5.827,52	1.959,33



ESTADO DE LIQUIDACIÓN DEL PRESUPUESTO

I. LIQUIDACIÓN DEL PRESUPUESTO DE GASTOS. RESUMEN POR CONCEPTOS ECONÓMICOS

CONCEPTO

214 / Elementos de transporte

SUBCONCEPTOS	DESCRIPCIÓN	CRÉDITOS PRESUPUESTARIOS			GASTOS COMPROMETIDOS (4)	OBLIGACIONES RECONOCIDAS NETAS (5)	PAGOS (6)	OBLIGACIONES PENDIENTES DE PAGO A 31 DE DICIEMBRE (7=5-6)	REMANENTES DE CRÉDITO (8=3-5)
		INICIALES (1)	MODIFICAC. (2)	DEFINITIVOS (3=1+2)					
00	Conservación vehículos parque	10.000,00	7.168,78	17.168,78	9.470,53	9.470,53	2.987,24	6.483,29	7.698,25
SUMAS TOTALES		10.000,00	7.168,78	17.168,78	9.470,53	9.470,53	2.987,24	6.483,29	7.698,25



ESTADO DE LIQUIDACIÓN DEL PRESUPUESTO

I. LIQUIDACIÓN DEL PRESUPUESTO DE GASTOS. RESUMEN POR CONCEPTOS ECONÓMICOS

CONCEPTO

215 / Mobiliario

SUBCONCEPTOS	DESCRIPCIÓN	CRÉDITOS PRESUPUESTARIOS			GASTOS COMPROMETIDOS (4)	OBLIGACIONES RECONOCIDAS NETAS (5)	PAGOS (6)	OBLIGACIONES PENDIENTES DE PAGO A 31 DE DICIEMBRE (7=5-6)	REMANENTES DE CRÉDITO (8=3-5)
		INICIALES (1)	MODIFICAC. (2)	DEFINITIVOS (3=1+2)					
00	Conservación mobiliario y enseres	1.500,00	6.578,57	8.078,57	2.811,35	2.811,35	1.320,35	1.491,00	5.267,22
SUMAS TOTALES		1.500,00	6.578,57	8.078,57	2.811,35	2.811,35	1.320,35	1.491,00	5.267,22



ESTADO DE LIQUIDACIÓN DEL PRESUPUESTO

I. LIQUIDACIÓN DEL PRESUPUESTO DE GASTOS. RESUMEN POR CONCEPTOS ECONÓMICOS

CONCEPTO

220 / Material de oficina

SUBCONCEPTOS	DESCRIPCIÓN	CRÉDITOS PRESUPUESTARIOS			GASTOS COMPROMETIDOS (4)	OBLIGACIONES RECONOCIDAS NETAS (5)	PAGOS (6)	OBLIGACIONES PENDIENTES DE PAGO A 31 DE DICIEMBRE (7=5-6)	REMANENTES DE CRÉDITO (8=3-5)
		INICIALES (1)	MODIFICAC. (2)	DEFINITIVOS (3=1+2)					
00	Ordinario no inventariable	11.500,00	0,00	11.500,00	8.403,92	8.403,92	3.144,16	5.259,76	3.096,08
01	Prensa, revistas, libros y otras publicaciones	5.000,00	0,00	5.000,00	4.760,22	4.760,22	4.448,16	312,06	239,78
SUMAS TOTALES		16.500,00	0,00	16.500,00	13.164,14	13.164,14	7.592,32	5.571,82	3.335,86



ESTADO DE LIQUIDACIÓN DEL PRESUPUESTO

I. LIQUIDACIÓN DEL PRESUPUESTO DE GASTOS. RESUMEN POR CONCEPTOS ECONÓMICOS

CONCEPTO

221 / Suministros

SUBCONCEPTOS	DESCRIPCIÓN	CRÉDITOS PRESUPUESTARIOS			GASTOS COMPROMETIDOS (4)	OBLIGACIONES RECONOCIDAS NETAS (5)	PAGOS (6)	OBLIGACIONES PENDIENTES DE PAGO A 31 DE DICIEMBRE (7=5-6)	REMANENTES DE CRÉDITO (8=3-5)
		INICIALES (1)	MODIFICAC. (2)	DEFINITIVOS (3=1+2)					
00	Suministros	380.000,00	39.500,00	419.500,00	458.122,99	458.122,99	355.499,03	102.623,96	-38.622,99
03	Combustibles y carburantes	47.000,00	25.396,63	72.396,63	48.939,71	48.939,71	28.141,11	20.798,60	23.456,92
04	Vestuario	5.500,00	-2.000,00	3.500,00	645,23	645,23	391,13	254,10	2.854,77
08	Productos para piscina	3.000,00	0,00	3.000,00	3.000,00	3.000,00	0,00	3.000,00	0,00
09	Materiales obras gasto corriente	20.000,00	0,00	20.000,00	8.151,53	8.151,53	533,86	7.617,67	11.848,47
10	Productos de limpieza y aseo	8.000,00	0,00	8.000,00	9.074,28	9.074,28	2.076,18	6.998,10	-1.074,28
99	Suministros diversos	120.000,00	-101.512,67	18.487,33	16.363,13	16.363,13	13.561,61	2.801,52	2.124,20
SUMAS TOTALES		583.500,00	-38.616,04	544.883,96	544.296,87	544.296,87	400.202,92	144.093,95	587,09



ESTADO DE LIQUIDACIÓN DEL PRESUPUESTO

I. LIQUIDACIÓN DEL PRESUPUESTO DE GASTOS. RESUMEN POR CONCEPTOS ECONÓMICOS

CONCEPTO

222 / Comunicaciones

SUBCONCEPTOS	DESCRIPCIÓN	CRÉDITOS PRESUPUESTARIOS			GASTOS COMPROMETIDOS (4)	OBLIGACIONES RECONOCIDAS NETAS (5)	PAGOS (6)	OBLIGACIONES PENDIENTES DE PAGO A 31 DE DICIEMBRE (7=5-6)	REMANENTES DE CRÉDITO (8=3-5)
		INICIALES (1)	MODIFICAC. (2)	DEFINITIVOS (3=1+2)					
00	Servicios de Telecomunicaciones	17.000,00	-3.178,57	13.821,43	11.187,60	11.187,60	10.021,16	1.166,44	2.633,83
01	Postales	16.000,00	0,00	16.000,00	18.450,09	18.450,09	15.380,24	3.069,85	-2.450,09
SUMAS TOTALES		33.000,00	-3.178,57	29.821,43	29.637,69	29.637,69	25.401,40	4.236,29	183,74



ESTADO DE LIQUIDACIÓN DEL PRESUPUESTO

I. LIQUIDACIÓN DEL PRESUPUESTO DE GASTOS. RESUMEN POR CONCEPTOS ECONÓMICOS

CONCEPTO

223 / Transportes

SUBCONCEPTOS	DESCRIPCIÓN	CRÉDITOS PRESUPUESTARIOS			GASTOS COMPROMETIDOS (4)	OBLIGACIONES RECONOCIDAS NETAS (5)	PAGOS (6)	OBLIGACIONES PENDIENTES DE PAGO A 31 DE DICIEMBRE (7=5-6)	REMANENTES DE CRÉDITO (8=3-5)
		INICIALES (1)	MODIFICAC. (2)	DEFINITIVOS (3=1+2)					
00	Transporte de material	400,00	0,00	400,00	347,49	347,49	29,05	318,44	52,51
SUMAS TOTALES		400,00	0,00	400,00	347,49	347,49	29,05	318,44	52,51



ESTADO DE LIQUIDACIÓN DEL PRESUPUESTO

I. LIQUIDACIÓN DEL PRESUPUESTO DE GASTOS. RESUMEN POR CONCEPTOS ECONÓMICOS

CONCEPTO

224 / Primas de seguros

SUBCONCEPTOS	DESCRIPCIÓN	CRÉDITOS PRESUPUESTARIOS			GASTOS COMPROMETIDOS (4)	OBLIGACIONES RECONOCIDAS NETAS (5)	PAGOS (6)	OBLIGACIONES PENDIENTES DE PAGO A 31 DE DICIEMBRE (7=5-6)	REMANENTES DE CRÉDITO (8=3-5)
		INICIALES (1)	MODIFICAC. (2)	DEFINITIVOS (3=1+2)					
00	Primas de seguro	50.000,00	5.000,00	55.000,00	33.530,80	33.530,80	33.150,80	380,00	21.469,20
SUMAS TOTALES		50.000,00	5.000,00	55.000,00	33.530,80	33.530,80	33.150,80	380,00	21.469,20



ESTADO DE LIQUIDACIÓN DEL PRESUPUESTO

I. LIQUIDACIÓN DEL PRESUPUESTO DE GASTOS. RESUMEN POR CONCEPTOS ECONÓMICOS

CONCEPTO

225 / Tributos

SUBCONCEPTOS	DESCRIPCIÓN	CRÉDITOS PRESUPUESTARIOS			GASTOS COMPROMETIDOS (4)	OBLIGACIONES RECONOCIDAS NETAS (5)	PAGOS (6)	OBLIGACIONES PENDIENTES DE PAGO A 31 DE DICIEMBRE (7=5-6)	REMANENTES DE CRÉDITO (8=3-5)
		INICIALES (1)	MODIFICAC. (2)	DEFINITIVOS (3=1+2)					
00	Tributos estatales	1.100,00	0,00	1.100,00	742,59	742,59	742,59	0,00	357,41
SUMAS TOTALES		1.100,00	0,00	1.100,00	742,59	742,59	742,59	0,00	357,41



ESTADO DE LIQUIDACIÓN DEL PRESUPUESTO

I. LIQUIDACIÓN DEL PRESUPUESTO DE GASTOS. RESUMEN POR CONCEPTOS ECONÓMICOS

CONCEPTO

226 / Gastos diversos

SUBCONCEPTOS	DESCRIPCIÓN	CRÉDITOS PRESUPUESTARIOS			GASTOS COMPROMETIDOS (4)	OBLIGACIONES RECONOCIDAS NETAS (5)	PAGOS (6)	OBLIGACIONES PENDIENTES DE PAGO A 31 DE DICIEMBRE (7=5-6)	REMANENTES DE CRÉDITO (8=3-5)
		INICIALES (1)	MODIFICAC. (2)	DEFINITIVOS (3=1+2)					
01	Atenciones protocolarias y representativas	4.500,00	2.500,00	7.000,00	3.194,70	3.194,70	1.547,95	1.646,75	3.805,30
02	Publicidad y propaganda	26.600,00	5.400,00	32.000,00	27.060,42	27.060,42	5.665,94	21.394,48	4.939,58
03	Publicación en Diarios Oficiales	8.000,00	0,00	8.000,00	7.023,14	7.023,14	1.089,00	5.934,14	976,86
04	Jurídicos, contenciosos	18.000,00	10.000,00	28.000,00	24.234,27	24.234,27	13.344,27	10.890,00	3.765,73
08	Universidad Popular	40.000,00	4.000,00	44.000,00	44.165,49	44.165,49	37.259,22	6.906,27	-165,49
09	Actividades culturales y deportivas	88.150,00	-11.814,85	76.335,15	85.626,31	85.626,31	26.775,75	58.850,56	-9.291,16
10	Actividades	189.100,00	19.490,01	208.590,01	190.803,92	190.803,92	138.033,53	52.770,39	17.786,09
11	Actividades com. cultura. Escuela de música	0,00	26.853,90	26.853,90	31.974,29	31.974,29	17.670,00	14.304,29	-5.120,39
99	Otros gastos diversos	21.000,00	-2.000,00	19.000,00	9.442,93	9.442,93	7.421,29	2.021,64	9.557,07
SUMAS TOTALES		395.350,00	54.429,06	449.779,06	423.525,47	423.525,47	248.806,95	174.718,52	26.253,59



ESTADO DE LIQUIDACIÓN DEL PRESUPUESTO

I. LIQUIDACIÓN DEL PRESUPUESTO DE GASTOS. RESUMEN POR CONCEPTOS ECONÓMICOS

CONCEPTO

227 / Trabajos realizados por otras empresas y profesionales

SUBCONCEPTOS	DESCRIPCIÓN	CRÉDITOS PRESUPUESTARIOS			GASTOS COMPROMETIDOS (4)	OBLIGACIONES RECONOCIDAS NETAS (5)	PAGOS (6)	OBLIGACIONES PENDIENTES DE PAGO A 31 DE DICIEMBRE (7=5-6)	REMANENTES DE CRÉDITO (8=3-5)
		INICIALES (1)	MODIFICAC. (2)	DEFINITIVOS (3=1+2)					
00	Limpieza y Aseo	312.668,80	30.168,06	342.836,86	319.515,30	319.515,30	80.853,12	238.662,18	23.321,56
01	Seguridad	32.000,00	0,00	32.000,00	48.714,57	48.714,57	9.360,36	39.354,21	-16.714,57
06	Estudios y trabajos técnicos	68.000,00	17.000,00	85.000,00	78.041,51	78.041,51	58.364,86	19.676,65	6.958,49
07	Trabajos asesor y redacción de proyectos	25.000,00	-10.000,00	15.000,00	2.563,85	2.563,85	2.414,63	149,22	12.436,15
08	Servicios de recaudación a favor de la entidad	180.000,00	-6.109,09	173.890,91	220.510,68	220.510,68	220.510,68	0,00	-46.619,77
09	Contrato limpieza viaria	116.718,65	3.649,83	120.368,48	139.032,77	139.032,77	68.938,48	70.094,29	-18.664,29
99	Otros trabajos realizados por otras empresas y	188.295,00	-133.295,00	55.000,00	44.802,65	44.802,65	44.802,65	0,00	10.197,35
SUMAS TOTALES		922.682,45	-98.586,20	824.096,25	853.181,33	853.181,33	485.244,78	367.936,55	-29.085,08



ESTADO DE LIQUIDACIÓN DEL PRESUPUESTO

I. LIQUIDACIÓN DEL PRESUPUESTO DE GASTOS. RESUMEN POR CONCEPTOS ECONÓMICOS

CONCEPTO

230 / Dietas

SUBCONCEPTOS	DESCRIPCIÓN	CRÉDITOS PRESUPUESTARIOS			GASTOS COMPROMETIDOS (4)	OBLIGACIONES RECONOCIDAS NETAS (5)	PAGOS (6)	OBLIGACIONES PENDIENTES DE PAGO A 31 DE DICIEMBRE (7=5-6)	REMANENTES DE CRÉDITO (8=3-5)
		INICIALES (1)	MODIFICAC. (2)	DEFINITIVOS (3=1+2)					
00	De los miembros de los órganos de gobierno	2.000,00	0,00	2.000,00	963,80	963,80	945,10	18,70	1.036,20
20	Del personal no directivo	2.000,00	0,00	2.000,00	510,10	510,10	467,27	42,83	1.489,90
SUMAS TOTALES		4.000,00	0,00	4.000,00	1.473,90	1.473,90	1.412,37	61,53	2.526,10



ESTADO DE LIQUIDACIÓN DEL PRESUPUESTO

I. LIQUIDACIÓN DEL PRESUPUESTO DE GASTOS. RESUMEN POR CONCEPTOS ECONÓMICOS

CONCEPTO

231 / Locomoción

SUBCONCEPTOS	DESCRIPCIÓN	CRÉDITOS PRESUPUESTARIOS			GASTOS COMPROMETIDOS (4)	OBLIGACIONES RECONOCIDAS NETAS (5)	PAGOS (6)	OBLIGACIONES PENDIENTES DE PAGO A 31 DE DICIEMBRE (7=5-6)	REMANENTES DE CRÉDITO (8=3-5)
		INICIALES (1)	MODIFICAC. (2)	DEFINITIVOS (3=1+2)					
20	Del personal no directivo	8.500,00	0,00	8.500,00	3.909,26	3.909,26	3.859,48	49,78	4.590,74
SUMAS TOTALES		8.500,00	0,00	8.500,00	3.909,26	3.909,26	3.859,48	49,78	4.590,74



ESTADO DE LIQUIDACIÓN DEL PRESUPUESTO

I. LIQUIDACIÓN DEL PRESUPUESTO DE GASTOS. RESUMEN POR CONCEPTOS ECONÓMICOS

CONCEPTO

310 / Intereses

SUBCONCEPTOS	DESCRIPCIÓN	CRÉDITOS PRESUPUESTARIOS			GASTOS COMPROMETIDOS (4)	OBLIGACIONES RECONOCIDAS NETAS (5)	PAGOS (6)	OBLIGACIONES PENDIENTES DE PAGO A 31 DE DICIEMBRE (7=5-6)	REMANENTES DE CRÉDITO (8=3-5)
		INICIALES (1)	MODIFICAC. (2)	DEFINITIVOS (3=1+2)					
00	Intereses	280.000,00	-25.000,00	255.000,00	162.678,27	162.678,27	162.678,27	0,00	92.321,73
01	Intereses RD 4/2012	203.000,00	0,00	203.000,00	183.568,91	183.568,91	183.568,91	0,00	19.431,09
SUMAS TOTALES		483.000,00	-25.000,00	458.000,00	346.247,18	346.247,18	346.247,18	0,00	111.752,82



ESTADO DE LIQUIDACIÓN DEL PRESUPUESTO

I. LIQUIDACIÓN DEL PRESUPUESTO DE GASTOS. RESUMEN POR CONCEPTOS ECONÓMICOS

CONCEPTO 311 / Gastos de formalización, modificación y cancelación

SUBCONCEPTOS	DESCRIPCIÓN	CRÉDITOS PRESUPUESTARIOS			GASTOS COMPROMETIDOS (4)	OBLIGACIONES RECONOCIDAS NETAS (5)	PAGOS (6)	OBLIGACIONES PENDIENTES DE PAGO A 31 DE DICIEMBRE (7=5-6)	REMANENTES DE CRÉDITO (8=3-5)
		INICIALES (1)	MODIFICAC. (2)	DEFINITIVOS (3=1+2)					
SUMAS TOTALES		0,00	0,00	0,00	0,00	0,00	0,00	0,00	0,00



ESTADO DE LIQUIDACIÓN DEL PRESUPUESTO

I. LIQUIDACIÓN DEL PRESUPUESTO DE GASTOS. RESUMEN POR CONCEPTOS ECONÓMICOS

CONCEPTO

352 / Intereses de demora

SUBCONCEPTOS	DESCRIPCIÓN	CRÉDITOS PRESUPUESTARIOS			GASTOS COMPROMETIDOS (4)	OBLIGACIONES RECONOCIDAS NETAS (5)	PAGOS (6)	OBLIGACIONES PENDIENTES DE PAGO A 31 DE DICIEMBRE (7=5-6)	REMANENTES DE CRÉDITO (8=3-5)
		INICIALES (1)	MODIFICAC. (2)	DEFINITIVOS (3=1+2)					
00	Intereses de demora	3.000,00	0,00	3.000,00	2.332,37	2.332,37	2.332,37	0,00	667,63
SUMAS TOTALES		3.000,00	0,00	3.000,00	2.332,37	2.332,37	2.332,37	0,00	667,63



ESTADO DE LIQUIDACIÓN DEL PRESUPUESTO

I. LIQUIDACIÓN DEL PRESUPUESTO DE GASTOS. RESUMEN POR CONCEPTOS ECONÓMICOS

CONCEPTO

462 / A Ayuntamientos

SUBCONCEPTOS	DESCRIPCIÓN	CRÉDITOS PRESUPUESTARIOS			GASTOS COMPROMETIDOS (4)	OBLIGACIONES RECONOCIDAS NETAS (5)	PAGOS (6)	OBLIGACIONES PENDIENTES DE PAGO A 31 DE DICIEMBRE (7=5-6)	REMANENTES DE CRÉDITO (8=3-5)
		INICIALES (1)	MODIFICAC. (2)	DEFINITIVOS (3=1+2)					
00	Aportaciones F.E.M.P.	0,00	577,08	577,08	0,00	0,00	0,00	0,00	577,08
SUMAS TOTALES		0,00	577,08	577,08	0,00	0,00	0,00	0,00	577,08



ESTADO DE LIQUIDACIÓN DEL PRESUPUESTO

I. LIQUIDACIÓN DEL PRESUPUESTO DE GASTOS. RESUMEN POR CONCEPTOS ECONÓMICOS

CONCEPTO

463 / A Mancomunidades

SUBCONCEPTOS	DESCRIPCIÓN	CRÉDITOS PRESUPUESTARIOS			GASTOS COMPROMETIDOS (4)	OBLIGACIONES RECONOCIDAS NETAS (5)	PAGOS (6)	OBLIGACIONES PENDIENTES DE PAGO A 31 DE DICIEMBRE (7=5-6)	REMANENTES DE CRÉDITO (8=3-5)
		INICIALES (1)	MODIFICAC. (2)	DEFINITIVOS (3=1+2)					
00	A entidades locales	6.700,00	0,00	6.700,00	2.867,00	2.867,00	0,00	2.867,00	3.833,00
01	Aportación Mancomunidad Montearagón	27.000,00	0,00	27.000,00	31.131,47	31.131,47	31.131,47	0,00	-4.131,47
SUMAS TOTALES		33.700,00	0,00	33.700,00	33.998,47	33.998,47	31.131,47	2.867,00	-298,47



ESTADO DE LIQUIDACIÓN DEL PRESUPUESTO

I. LIQUIDACIÓN DEL PRESUPUESTO DE GASTOS. RESUMEN POR CONCEPTOS ECONÓMICOS

CONCEPTO

480 / A familias e instituciones sin fines de lucro

SUBCONCEPTOS	DESCRIPCIÓN	CRÉDITOS PRESUPUESTARIOS			GASTOS COMPROMETIDOS (4)	OBLIGACIONES RECONOCIDAS NETAS (5)	PAGOS (6)	OBLIGACIONES PENDIENTES DE PAGO A 31 DE DICIEMBRE (7=5-6)	REMANENTES DE CRÉDITO (8=3-5)
		INICIALES (1)	MODIFICAC. (2)	DEFINITIVOS (3=1+2)					
01	Subvención Cáritas interpar. Caudete	4.000,00	0,00	4.000,00	0,00	0,00	0,00	0,00	4.000,00
SUMAS TOTALES		4.000,00	0,00	4.000,00	0,00	0,00	0,00	0,00	4.000,00



ESTADO DE LIQUIDACIÓN DEL PRESUPUESTO

I. LIQUIDACIÓN DEL PRESUPUESTO DE GASTOS. RESUMEN POR CONCEPTOS ECONÓMICOS

CONCEPTO

489 / A Familias e Instituciones sin fines de lucro

SUBCONCEPTOS	DESCRIPCIÓN	CRÉDITOS PRESUPUESTARIOS			GASTOS COMPROMETIDOS (4)	OBLIGACIONES RECONOCIDAS NETAS (5)	PAGOS (6)	OBLIGACIONES PENDIENTES DE PAGO A 31 DE DICIEMBRE (7=5-6)	REMANENTES DE CRÉDITO (8=3-5)
		INICIALES (1)	MODIFICAC. (2)	DEFINITIVOS (3=1+2)					
00	Otras subvenciones corrientes	43.000,00	-43.000,00	0,00	0,00	0,00	0,00	0,00	0,00
02	Otras subvenciones corrientes	118.000,00	0,00	118.000,00	0,00	0,00	0,00	0,00	118.000,00
03	Otras subvenciones corrientes	7.000,00	0,00	7.000,00	0,00	0,00	0,00	0,00	7.000,00
04	Subvención Adprona y CEE "Francisco Muñoz"	4.000,00	-2.000,00	2.000,00	0,00	0,00	0,00	0,00	2.000,00
06	Otras subvenciones corrientes	2.000,00	0,00	2.000,00	0,00	0,00	0,00	0,00	2.000,00
09	Subvención Asla. Convenio Fundación Asprona	76.173,93	0,00	76.173,93	76.173,93	76.173,93	25.391,28	50.782,65	0,00
17	A Familias e Instituciones sin fines de lucro	28.983,11	0,00	28.983,11	0,00	0,00	0,00	0,00	28.983,11
SUMAS TOTALES		279.157,04	-45.000,00	234.157,04	76.173,93	76.173,93	25.391,28	50.782,65	157.983,11



ESTADO DE LIQUIDACIÓN DEL PRESUPUESTO

I. LIQUIDACIÓN DEL PRESUPUESTO DE GASTOS. RESUMEN POR CONCEPTOS ECONÓMICOS

CONCEPTO

600 / Inversiones en terrenos

SUBCONCEPTOS	DESCRIPCIÓN	CRÉDITOS PRESUPUESTARIOS			GASTOS COMPROMETIDOS (4)	OBLIGACIONES RECONOCIDAS NETAS (5)	PAGOS (6)	OBLIGACIONES PENDIENTES DE PAGO A 31 DE DICIEMBRE (7=5-6)	REMANENTES DE CRÉDITO (8=3-5)
		INICIALES (1)	MODIFICAC. (2)	DEFINITIVOS (3=1+2)					
SUMAS TOTALES		0,00	0,00	0,00	0,00	0,00	0,00	0,00	0,00



Ayuntamiento de Caudete

2014

ESTADO DE LIQUIDACIÓN DEL PRESUPUESTO

Página: 40 / 55
Fecha: 31/12/2014

I. LIQUIDACIÓN DEL PRESUPUESTO DE GASTOS. RESUMEN POR CONCEPTOS ECONÓMICOS

CONCEPTO

601 / Pavimentación calles

SUBCONCEPTOS	DESCRIPCIÓN	CRÉDITOS PRESUPUESTARIOS			GASTOS COMPROMETIDOS (4)	OBLIGACIONES RECONOCIDAS NETAS (5)	PAGOS (6)	OBLIGACIONES PENDIENTES DE PAGO A 31 DE DICIEMBRE (7=5-6)	REMANENTES DE CRÉDITO (8=3-5)
		INICIALES (1)	MODIFICAC. (2)	DEFINITIVOS (3=1+2)					
SUMAS TOTALES		0,00	0,00	0,00	0,00	0,00	0,00	0,00	0,00



ESTADO DE LIQUIDACIÓN DEL PRESUPUESTO

I. LIQUIDACIÓN DEL PRESUPUESTO DE GASTOS. RESUMEN POR CONCEPTOS ECONÓMICOS

CONCEPTO

609 / Otras inversiones nuevas en infraestructuras y bienes destinados al uso general

SUBCONCEPTOS	DESCRIPCIÓN	CRÉDITOS PRESUPUESTARIOS			GASTOS COMPROMETIDOS (4)	OBLIGACIONES RECONOCIDAS NETAS (5)	PAGOS (6)	OBLIGACIONES PENDIENTES DE PAGO A 31 DE DICIEMBRE (7=5-6)	REMANENTES DE CRÉDITO (8=3-5)
		INICIALES (1)	MODIFICAC. (2)	DEFINITIVOS (3=1+2)					
00	Otras inversiones en infraestructura	0,00	165.884,28	165.884,28	28.989,15	28.989,15	0,00	28.989,15	136.895,13
SUMAS TOTALES		0,00	165.884,28	165.884,28	28.989,15	28.989,15	0,00	28.989,15	136.895,13



ESTADO DE LIQUIDACIÓN DEL PRESUPUESTO

I. LIQUIDACIÓN DEL PRESUPUESTO DE GASTOS. RESUMEN POR CONCEPTOS ECONÓMICOS

CONCEPTO

611 / Inversiones de reposición de infraestructuras y bienes destinados al uso general

SUBCONCEPTOS	DESCRIPCIÓN	CRÉDITOS PRESUPUESTARIOS			GASTOS COMPROMETIDOS (4)	OBLIGACIONES RECONOCIDAS NETAS (5)	PAGOS (6)	OBLIGACIONES PENDIENTES DE PAGO A 31 DE DICIEMBRE (7=5-6)	REMANENTES DE CRÉDITO (8=3-5)
		INICIALES (1)	MODIFICAC. (2)	DEFINITIVOS (3=1+2)					
SUMAS TOTALES		0,00	0,00	0,00	0,00	0,00	0,00	0,00	0,00



ESTADO DE LIQUIDACIÓN DEL PRESUPUESTO

I. LIQUIDACIÓN DEL PRESUPUESTO DE GASTOS. RESUMEN POR CONCEPTOS ECONÓMICOS

CONCEPTO

619 / Otras inversiones de reposición en infraestructuras y bienes destinados al uso general

SUBCONCEPTOS	DESCRIPCIÓN	CRÉDITOS PRESUPUESTARIOS			GASTOS COMPROMETIDOS (4)	OBLIGACIONES RECONOCIDAS NETAS (5)	PAGOS (6)	OBLIGACIONES PENDIENTES DE PAGO A 31 DE DICIEMBRE (7=5-6)	REMANENTES DE CRÉDITO (8=3-5)
		INICIALES (1)	MODIFICAC. (2)	DEFINITIVOS (3=1+2)					
00	Inversiones PRIS	0,00	25.000,00	25.000,00	7.270,12	7.270,12	0,00	7.270,12	17.729,88
SUMAS TOTALES		0,00	25.000,00	25.000,00	7.270,12	7.270,12	0,00	7.270,12	17.729,88



ESTADO DE LIQUIDACIÓN DEL PRESUPUESTO

I. LIQUIDACIÓN DEL PRESUPUESTO DE GASTOS. RESUMEN POR CONCEPTOS ECONÓMICOS

CONCEPTO

620 / Inversión nueva asociada al funcionamiento operativo de los servicios

SUBCONCEPTOS	DESCRIPCIÓN	CRÉDITOS PRESUPUESTARIOS			GASTOS COMPROMETIDOS (4)	OBLIGACIONES RECONOCIDAS NETAS (5)	PAGOS (6)	OBLIGACIONES PENDIENTES DE PAGO A 31 DE DICIEMBRE (7=5-6)	REMANENTES DE CRÉDITO (8=3-5)
		INICIALES (1)	MODIFICAC. (2)	DEFINITIVOS (3=1+2)					
SUMAS TOTALES		0,00	0,00	0,00	0,00	0,00	0,00	0,00	0,00



ESTADO DE LIQUIDACIÓN DEL PRESUPUESTO

I. LIQUIDACIÓN DEL PRESUPUESTO DE GASTOS. RESUMEN POR CONCEPTOS ECONÓMICOS

CONCEPTO

622 / Edificios y otras construcciones

SUBCONCEPTOS	DESCRIPCIÓN	CRÉDITOS PRESUPUESTARIOS			GASTOS COMPROMETIDOS (4)	OBLIGACIONES RECONOCIDAS NETAS (5)	PAGOS (6)	OBLIGACIONES PENDIENTES DE PAGO A 31 DE DICIEMBRE (7=5-6)	REMANENTES DE CRÉDITO (8=3-5)
		INICIALES (1)	MODIFICAC. (2)	DEFINITIVOS (3=1+2)					
SUMAS TOTALES		0,00	0,00	0,00	0,00	0,00	0,00	0,00	0,00



ESTADO DE LIQUIDACIÓN DEL PRESUPUESTO

I. LIQUIDACIÓN DEL PRESUPUESTO DE GASTOS. RESUMEN POR CONCEPTOS ECONÓMICOS

CONCEPTO

626 / Equipos para procesos de información

SUBCONCEPTOS	DESCRIPCIÓN	CRÉDITOS PRESUPUESTARIOS			GASTOS COMPROMETIDOS (4)	OBLIGACIONES RECONOCIDAS NETAS (5)	PAGOS (6)	OBLIGACIONES PENDIENTES DE PAGO A 31 DE DICIEMBRE (7=5-6)	REMANENTES DE CRÉDITO (8=3-5)
		INICIALES (1)	MODIFICAC. (2)	DEFINITIVOS (3=1+2)					
00	Equipo informático centro servicios sociales	0,00	37.994,70	37.994,70	0,00	0,00	0,00	0,00	37.994,70
SUMAS TOTALES		0,00	37.994,70	37.994,70	0,00	0,00	0,00	0,00	37.994,70



ESTADO DE LIQUIDACIÓN DEL PRESUPUESTO

I. LIQUIDACIÓN DEL PRESUPUESTO DE GASTOS. RESUMEN POR CONCEPTOS ECONÓMICOS

CONCEPTO

627 / Proyectos complejos

SUBCONCEPTOS	DESCRIPCIÓN	CRÉDITOS PRESUPUESTARIOS			GASTOS COMPROMETIDOS (4)	OBLIGACIONES RECONOCIDAS NETAS (5)	PAGOS (6)	OBLIGACIONES PENDIENTES DE PAGO A 31 DE DICIEMBRE (7=5-6)	REMANENTES DE CRÉDITO (8=3-5)
		INICIALES (1)	MODIFICAC. (2)	DEFINITIVOS (3=1+2)					
SUMAS TOTALES		0,00	0,00	0,00	0,00	0,00	0,00	0,00	0,00



ESTADO DE LIQUIDACIÓN DEL PRESUPUESTO

I. LIQUIDACIÓN DEL PRESUPUESTO DE GASTOS. RESUMEN POR CONCEPTOS ECONÓMICOS

CONCEPTO

632 / Edificios y otras construcciones

SUBCONCEPTOS	DESCRIPCIÓN	CRÉDITOS PRESUPUESTARIOS			GASTOS COMPROMETIDOS (4)	OBLIGACIONES RECONOCIDAS NETAS (5)	PAGOS (6)	OBLIGACIONES PENDIENTES DE PAGO A 31 DE DICIEMBRE (7=5-6)	REMANENTES DE CRÉDITO (8=3-5)
		INICIALES (1)	MODIFICAC. (2)	DEFINITIVOS (3=1+2)					
00	Edificios y otras construcciones	0,00	67.200,00	67.200,00	0,00	0,00	0,00	0,00	67.200,00
01	Reforma edificio para uso docente	0,00	40.000,00	40.000,00	3.879,84	3.879,84	3.879,84	0,00	36.120,16
SUMAS TOTALES		0,00	107.200,00	107.200,00	3.879,84	3.879,84	3.879,84	0,00	103.320,16



ESTADO DE LIQUIDACIÓN DEL PRESUPUESTO

I. LIQUIDACIÓN DEL PRESUPUESTO DE GASTOS. RESUMEN POR CONCEPTOS ECONÓMICOS

CONCEPTO

641 / Gastos en aplicaciones informáticas

SUBCONCEPTOS	DESCRIPCIÓN	CRÉDITOS PRESUPUESTARIOS			GASTOS COMPROMETIDOS (4)	OBLIGACIONES RECONOCIDAS NETAS (5)	PAGOS (6)	OBLIGACIONES PENDIENTES DE PAGO A 31 DE DICIEMBRE (7=5-6)	REMANENTES DE CRÉDITO (8=3-5)
		INICIALES (1)	MODIFICAC. (2)	DEFINITIVOS (3=1+2)					
00	Aplicaciones informáticas	0,00	27.225,00	27.225,00	28.979,50	28.979,50	9.075,00	19.904,50	-1.754,50
SUMAS TOTALES		0,00	27.225,00	27.225,00	28.979,50	28.979,50	9.075,00	19.904,50	-1.754,50



ESTADO DE LIQUIDACIÓN DEL PRESUPUESTO

I. LIQUIDACIÓN DEL PRESUPUESTO DE GASTOS. RESUMEN POR CONCEPTOS ECONÓMICOS

CONCEPTO 780 / A Familias e Instituciones sin fines de lucro

SUBCONCEPTOS	DESCRIPCIÓN	CRÉDITOS PRESUPUESTARIOS			GASTOS COMPROMETIDOS (4)	OBLIGACIONES RECONOCIDAS NETAS (5)	PAGOS (6)	OBLIGACIONES PENDIENTES DE PAGO A 31 DE DICIEMBRE (7=5-6)	REMANENTES DE CRÉDITO (8=3-5)
		INICIALES (1)	MODIFICAC. (2)	DEFINITIVOS (3=1+2)					
SUMAS TOTALES		0,00	0,00	0,00	0,00	0,00	0,00	0,00	0,00



ESTADO DE LIQUIDACIÓN DEL PRESUPUESTO

I. LIQUIDACIÓN DEL PRESUPUESTO DE GASTOS. RESUMEN POR CONCEPTOS ECONÓMICOS

CONCEPTO

830 / Préstamos a corto plazo. Desarrollo por sectores

SUBCONCEPTOS	DESCRIPCIÓN	CRÉDITOS PRESUPUESTARIOS			GASTOS COMPROMETIDOS (4)	OBLIGACIONES RECONOCIDAS NETAS (5)	PAGOS (6)	OBLIGACIONES PENDIENTES DE PAGO A 31 DE DICIEMBRE (7=5-6)	REMANENTES DE CRÉDITO (8=3-5)
		INICIALES (1)	MODIFICAC. (2)	DEFINITIVOS (3=1+2)					
01	Anuncios a reintegrar	1.700,00	351,43	2.051,43	1.997,38	1.997,38	1.997,38	0,00	54,05
SUMAS TOTALES		1.700,00	351,43	2.051,43	1.997,38	1.997,38	1.997,38	0,00	54,05



ESTADO DE LIQUIDACIÓN DEL PRESUPUESTO

I. LIQUIDACIÓN DEL PRESUPUESTO DE GASTOS. RESUMEN POR CONCEPTOS ECONÓMICOS

CONCEPTO 870 / Aportaciones a fundaciones

SUBCONCEPTOS	DESCRIPCIÓN	CRÉDITOS PRESUPUESTARIOS			GASTOS COMPROMETIDOS (4)	OBLIGACIONES RECONOCIDAS NETAS (5)	PAGOS (6)	OBLIGACIONES PENDIENTES DE PAGO A 31 DE DICIEMBRE (7=5-6)	REMANENTES DE CRÉDITO (8=3-5)
		INICIALES (1)	MODIFICAC. (2)	DEFINITIVOS (3=1+2)					
SUMAS TOTALES		0,00	0,00	0,00	0,00	0,00	0,00	0,00	0,00



ESTADO DE LIQUIDACIÓN DEL PRESUPUESTO

I. LIQUIDACIÓN DEL PRESUPUESTO DE GASTOS. RESUMEN POR CONCEPTOS ECONÓMICOS

CONCEPTO

911 / Amortización de préstamos a largo plazo de entes del sector público

SUBCONCEPTOS	DESCRIPCIÓN	CRÉDITOS PRESUPUESTARIOS			GASTOS COMPROMETIDOS (4)	OBLIGACIONES RECONOCIDAS NETAS (5)	PAGOS (6)	OBLIGACIONES PENDIENTES DE PAGO A 31 DE DICIEMBRE (7=5-6)	REMANENTES DE CRÉDITO (8=3-5)
		INICIALES (1)	MODIFICAC. (2)	DEFINITIVOS (3=1+2)					
00	Amortización préstamo medio plazo y largo plazo	700.000,00	25.000,00	725.000,00	712.719,60	712.719,60	712.719,60	0,00	12.280,40
SUMAS TOTALES		700.000,00	25.000,00	725.000,00	712.719,60	712.719,60	712.719,60	0,00	12.280,40

RESÚMENES DE LA LIQUIDACIÓN: PRESUPUESTO DE GASTOS



Por artículos



ESTADO DE LIQUIDACIÓN DEL PRESUPUESTO

I. LIQUIDACIÓN DEL PRESUPUESTO DE GASTOS. RESUMEN POR ARTÍCULOS

ARTÍCULO

10 / Organos de gobierno y personal directivo

CONCEPTO	DESCRIPCIÓN	CRÉDITOS PRESUPUESTARIOS			GASTOS COMPROMETIDOS (4)	OBLIGACIONES RECONOCIDAS NETAS (5)	PAGOS (6)	OBLIGACIONES PENDIENTES DE PAGO A 31 DE DICIEMBRE (7=5-6)	REMANENTES DE CRÉDITO (8=3-5)
		INICIALES (1)	MODIFICAC. (2)	DEFINITIVOS (3=1+2)					
100	Retribuciones básicas y otras remuneraciones	167.230,03	-36.697,75	130.532,28	110.984,95	110.984,95	106.774,95	4.210,00	19.547,33
SUMAS TOTALES		167.230,03	-36.697,75	130.532,28	110.984,95	110.984,95	106.774,95	4.210,00	19.547,33

ESTADO DE LIQUIDACIÓN DEL PRESUPUESTO



I. LIQUIDACIÓN DEL PRESUPUESTO DE GASTOS. RESUMEN POR ARTÍCULOS

ARTÍCULO

11 / Personal eventual

CONCEPTO	DESCRIPCIÓN	CRÉDITOS PRESUPUESTARIOS			GASTOS COMPROMETIDOS (4)	OBLIGACIONES RECONOCIDAS NETAS (5)	PAGOS (6)	OBLIGACIONES PENDIENTES DE PAGO A 31 DE DICIEMBRE (7=5-6)	REMANENTES DE CRÉDITO (8=3-5)
		INICIALES (1)	MODIFICAC. (2)	DEFINITIVOS (3=1+2)					
SUMAS TOTALES		0,00	0,00	0,00	0,00	0,00	0,00	0,00	0,00



ESTADO DE LIQUIDACIÓN DEL PRESUPUESTO

I. LIQUIDACIÓN DEL PRESUPUESTO DE GASTOS. RESUMEN POR ARTÍCULOS

ARTÍCULO

12 / Personal funcionario

CONCEPTO	DESCRIPCIÓN	CRÉDITOS PRESUPUESTARIOS			GASTOS COMPROMETIDOS (4)	OBLIGACIONES RECONOCIDAS NETAS (5)	PAGOS (6)	OBLIGACIONES PENDIENTES DE PAGO A 31 DE DICIEMBRE (7=5-6)	REMANENTES DE CRÉDITO (8=3-5)
		INICIALES (1)	MODIFICAC. (2)	DEFINITIVOS (3=1+2)					
120	Retribuciones básicas	537.036,67	-8.461,55	528.575,12	470.050,43	470.050,43	470.050,43	0,00	58.524,69
121	Retribuciones complementarias	497.522,43	-4.189,20	493.333,23	516.457,53	516.457,53	516.457,53	0,00	-23.124,30
SUMAS TOTALES		1.034.559,10	-12.650,75	1.021.908,35	986.507,96	986.507,96	986.507,96	0,00	35.400,39



ESTADO DE LIQUIDACIÓN DEL PRESUPUESTO

I. LIQUIDACIÓN DEL PRESUPUESTO DE GASTOS. RESUMEN POR ARTÍCULOS

ARTÍCULO

13 / Personal Laboral

CONCEPTO	DESCRIPCIÓN	CRÉDITOS PRESUPUESTARIOS			GASTOS COMPROMETIDOS (4)	OBLIGACIONES RECONOCIDAS NETAS (5)	PAGOS (6)	OBLIGACIONES PENDIENTES DE PAGO A 31 DE DICIEMBRE (7=5-6)	REMANENTES DE CRÉDITO (8=3-5)
		INICIALES (1)	MODIFICAC. (2)	DEFINITIVOS (3=1+2)					
130	Laboral Fijo	745.226,30	3.500,00	748.726,30	729.573,83	729.573,83	729.573,83	0,00	19.152,47
131	Laboral temporal	423.874,31	-62.990,54	360.883,77	366.608,24	366.608,24	366.608,24	0,00	-5.724,47
SUMAS TOTALES		1.169.100,61	-59.490,54	1.109.610,07	1.096.182,07	1.096.182,07	1.096.182,07	0,00	13.428,00



ESTADO DE LIQUIDACIÓN DEL PRESUPUESTO

I. LIQUIDACIÓN DEL PRESUPUESTO DE GASTOS. RESUMEN POR ARTÍCULOS

ARTÍCULO

14 / Otro personal

CONCEPTO	DESCRIPCIÓN	CRÉDITOS PRESUPUESTARIOS			GASTOS COMPROMETIDOS (4)	OBLIGACIONES RECONOCIDAS NETAS (5)	PAGOS (6)	OBLIGACIONES PENDIENTES DE PAGO A 31 DE DICIEMBRE (7=5-6)	REMANENTES DE CRÉDITO (8=3-5)
		INICIALES (1)	MODIFICAC. (2)	DEFINITIVOS (3=1+2)					
141	Otro personal	0,00	57.375,00	57.375,00	68.655,07	68.655,07	68.655,07	0,00	-11.280,07
143	Otro personal	56.921,36	145.472,60	202.393,96	200.505,25	200.505,25	200.505,25	0,00	1.888,71
SUMAS TOTALES		56.921,36	202.847,60	259.768,96	269.160,32	269.160,32	269.160,32	0,00	-9.391,36



ESTADO DE LIQUIDACIÓN DEL PRESUPUESTO

I. LIQUIDACIÓN DEL PRESUPUESTO DE GASTOS. RESUMEN POR ARTÍCULOS

ARTÍCULO

15 / Incentivos al rendimiento

CONCEPTO	DESCRIPCIÓN	CRÉDITOS PRESUPUESTARIOS			GASTOS COMPROMETIDOS (4)	OBLIGACIONES RECONOCIDAS NETAS (5)	PAGOS (6)	OBLIGACIONES PENDIENTES DE PAGO A 31 DE DICIEMBRE (7=5-6)	REMANENTES DE CRÉDITO (8=3-5)
		INICIALES (1)	MODIFICAC. (2)	DEFINITIVOS (3=1+2)					
151	Gratificaciones	67.023,12	0,00	67.023,12	32.061,58	32.061,58	32.061,58	0,00	34.961,54
SUMAS TOTALES		67.023,12	0,00	67.023,12	32.061,58	32.061,58	32.061,58	0,00	34.961,54



ESTADO DE LIQUIDACIÓN DEL PRESUPUESTO

I. LIQUIDACIÓN DEL PRESUPUESTO DE GASTOS. RESUMEN POR ARTÍCULOS

ARTÍCULO

16 / Cuotas, prestaciones y gastos sociales a cargo del empleador

CONCEPTO	DESCRIPCIÓN	CRÉDITOS PRESUPUESTARIOS			GASTOS COMPROMETIDOS (4)	OBLIGACIONES RECONOCIDAS NETAS (5)	PAGOS (6)	OBLIGACIONES PENDIENTES DE PAGO A 31 DE DICIEMBRE (7=5-6)	REMANENTES DE CRÉDITO (8=3-5)
		INICIALES (1)	MODIFICAC. (2)	DEFINITIVOS (3=1+2)					
160	Cuotas sociales	813.979,75	-18.469,09	795.510,66	768.693,73	768.693,73	703.978,08	64.715,65	26.816,93
162	Gastos sociales del personal	30.000,00	0,00	30.000,00	9.499,55	9.499,55	1.966,25	7.533,30	20.500,45
SUMAS TOTALES		843.979,75	-18.469,09	825.510,66	778.193,28	778.193,28	705.944,33	72.248,95	47.317,38



ESTADO DE LIQUIDACIÓN DEL PRESUPUESTO

I. LIQUIDACIÓN DEL PRESUPUESTO DE GASTOS. RESUMEN POR ARTÍCULOS

ARTÍCULO

20 / Arrendamientos y cánones

CONCEPTO	DESCRIPCIÓN	CRÉDITOS PRESUPUESTARIOS			GASTOS COMPROMETIDOS (4)	OBLIGACIONES RECONOCIDAS NETAS (5)	PAGOS (6)	OBLIGACIONES PENDIENTES DE PAGO A 31 DE DICIEMBRE (7=5-6)	REMANENTES DE CRÉDITO (8=3-5)
		INICIALES (1)	MODIFICAC. (2)	DEFINITIVOS (3=1+2)					
200	Arrendamientos de terrenos y bienes naturales	20.000,00	6.227,75	26.227,75	22.705,00	22.705,00	20.500,00	2.205,00	3.522,75
209	Cánones	638.121,90	-76.460,81	561.661,09	386.368,32	386.368,32	287.365,21	99.003,11	175.292,77
SUMAS TOTALES		658.121,90	-70.233,06	587.888,84	409.073,32	409.073,32	307.865,21	101.208,11	178.815,52



ESTADO DE LIQUIDACIÓN DEL PRESUPUESTO

I. LIQUIDACIÓN DEL PRESUPUESTO DE GASTOS. RESUMEN POR ARTÍCULOS

ARTÍCULO

21 / Reparaciones, mantenimiento y conservación

CONCEPTO	DESCRIPCIÓN	CRÉDITOS PRESUPUESTARIOS			GASTOS COMPROMETIDOS (4)	OBLIGACIONES RECONOCIDAS NETAS (5)	PAGOS (6)	OBLIGACIONES PENDIENTES DE PAGO A 31 DE DICIEMBRE (7=5-6)	REMANENTES DE CRÉDITO (8=3-5)
		INICIALES (1)	MODIFICAC. (2)	DEFINITIVOS (3=1+2)					
210	Infraestructuras y bienes naturales	152.000,00	-37.500,00	114.500,00	34.654,48	34.654,48	13.174,38	21.480,10	79.845,52
212	Edificios y otras construcciones	37.000,00	10.870,94	47.870,94	48.629,45	48.629,45	9.330,05	39.299,40	-758,51
213	Maquinaria, instalaciones y utillaje	12.000,00	-2.000,00	10.000,00	8.040,67	8.040,67	2.213,15	5.827,52	1.959,33
214	Elementos de transporte	10.000,00	7.168,78	17.168,78	9.470,53	9.470,53	2.987,24	6.483,29	7.698,25
215	Mobiliario	1.500,00	6.578,57	8.078,57	2.811,35	2.811,35	1.320,35	1.491,00	5.267,22
SUMAS TOTALES		212.500,00	-14.881,71	197.618,29	103.606,48	103.606,48	29.025,17	74.581,31	94.011,81



ESTADO DE LIQUIDACIÓN DEL PRESUPUESTO

I. LIQUIDACIÓN DEL PRESUPUESTO DE GASTOS. RESUMEN POR ARTÍCULOS

ARTÍCULO

22 / Material, suministros y otros

CONCEPTO	DESCRIPCIÓN	CRÉDITOS PRESUPUESTARIOS			GASTOS COMPROMETIDOS (4)	OBLIGACIONES RECONOCIDAS NETAS (5)	PAGOS (6)	OBLIGACIONES PENDIENTES DE PAGO A 31 DE DICIEMBRE (7=5-6)	REMANENTES DE CRÉDITO (8=3-5)
		INICIALES (1)	MODIFICAC. (2)	DEFINITIVOS (3=1+2)					
220	Material de oficina	16.500,00	0,00	16.500,00	13.164,14	13.164,14	7.592,32	5.571,82	3.335,86
221	Suministros	583.500,00	-38.616,04	544.883,96	544.296,87	544.296,87	400.202,92	144.093,95	587,09
222	Comunicaciones	33.000,00	-3.178,57	29.821,43	29.637,69	29.637,69	25.401,40	4.236,29	183,74
223	Transportes	400,00	0,00	400,00	347,49	347,49	29,05	318,44	52,51
224	Primas de seguros	50.000,00	5.000,00	55.000,00	33.530,80	33.530,80	33.150,80	380,00	21.469,20
225	Tributos	1.100,00	0,00	1.100,00	742,59	742,59	742,59	0,00	357,41
226	Gastos diversos	395.350,00	54.429,06	449.779,06	423.525,47	423.525,47	248.806,95	174.718,52	26.253,59
227	Trabajos realizados por otras empresas y profesionales	922.682,45	-98.586,20	824.096,25	853.181,33	853.181,33	485.244,78	367.936,55	-29.085,08
SUMAS TOTALES		2.002.532,45	-80.951,75	1.921.580,70	1.898.426,38	1.898.426,38	1.201.170,81	697.255,57	23.154,32



ESTADO DE LIQUIDACIÓN DEL PRESUPUESTO

I. LIQUIDACIÓN DEL PRESUPUESTO DE GASTOS. RESUMEN POR ARTÍCULOS

ARTÍCULO

23 / Indemnizaciones por razón del servicio

CONCEPTO	DESCRIPCIÓN	CRÉDITOS PRESUPUESTARIOS			GASTOS COMPROMETIDOS (4)	OBLIGACIONES RECONOCIDAS NETAS (5)	PAGOS (6)	OBLIGACIONES PENDIENTES DE PAGO A 31 DE DICIEMBRE (7=5-6)	REMANENTES DE CRÉDITO (8=3-5)
		INICIALES (1)	MODIFICAC. (2)	DEFINITIVOS (3=1+2)					
230	Dietas	4.000,00	0,00	4.000,00	1.473,90	1.473,90	1.412,37	61,53	2.526,10
231	Locomoción	8.500,00	0,00	8.500,00	3.909,26	3.909,26	3.859,48	49,78	4.590,74
SUMAS TOTALES		12.500,00	0,00	12.500,00	5.383,16	5.383,16	5.271,85	111,31	7.116,84



ESTADO DE LIQUIDACIÓN DEL PRESUPUESTO

I. LIQUIDACIÓN DEL PRESUPUESTO DE GASTOS. RESUMEN POR ARTÍCULOS

ARTÍCULO

31 / De préstamos y otras operaciones financieras en euros

CONCEPTO	DESCRIPCIÓN	CRÉDITOS PRESUPUESTARIOS			GASTOS COMPROMETIDOS (4)	OBLIGACIONES RECONOCIDAS NETAS (5)	PAGOS (6)	OBLIGACIONES PENDIENTES DE PAGO A 31 DE DICIEMBRE (7=5-6)	REMANENTES DE CRÉDITO (8=3-5)
		INICIALES (1)	MODIFICAC. (2)	DEFINITIVOS (3=1+2)					
310	Intereses	483.000,00	-25.000,00	458.000,00	346.247,18	346.247,18	346.247,18	0,00	111.752,82
SUMAS TOTALES		483.000,00	-25.000,00	458.000,00	346.247,18	346.247,18	346.247,18	0,00	111.752,82



ESTADO DE LIQUIDACIÓN DEL PRESUPUESTO

I. LIQUIDACIÓN DEL PRESUPUESTO DE GASTOS. RESUMEN POR ARTÍCULOS

ARTÍCULO

35 / Intereses de demora y otros gastos financieros

CONCEPTO	DESCRIPCIÓN	CRÉDITOS PRESUPUESTARIOS			GASTOS COMPROMETIDOS (4)	OBLIGACIONES RECONOCIDAS NETAS (5)	PAGOS (6)	OBLIGACIONES PENDIENTES DE PAGO A 31 DE DICIEMBRE (7=5-6)	REMANENTES DE CRÉDITO (8=3-5)
		INICIALES (1)	MODIFICAC. (2)	DEFINITIVOS (3=1+2)					
352	Intereses de demora	3.000,00	0,00	3.000,00	2.332,37	2.332,37	2.332,37	0,00	667,63
SUMAS TOTALES		3.000,00	0,00	3.000,00	2.332,37	2.332,37	2.332,37	0,00	667,63



ESTADO DE LIQUIDACIÓN DEL PRESUPUESTO

I. LIQUIDACIÓN DEL PRESUPUESTO DE GASTOS. RESUMEN POR ARTÍCULOS

ARTÍCULO

46 / A Entidades Locales

CONCEPTO	DESCRIPCIÓN	CRÉDITOS PRESUPUESTARIOS			GASTOS COMPROMETIDOS (4)	OBLIGACIONES RECONOCIDAS NETAS (5)	PAGOS (6)	OBLIGACIONES PENDIENTES DE PAGO A 31 DE DICIEMBRE (7=5-6)	REMANENTES DE CRÉDITO (8=3-5)
		INICIALES (1)	MODIFICAC. (2)	DEFINITIVOS (3=1+2)					
462	A Ayuntamientos	0,00	577,08	577,08	0,00	0,00	0,00	0,00	577,08
463	A Mancomunidades	33.700,00	0,00	33.700,00	33.998,47	33.998,47	31.131,47	2.867,00	-298,47
SUMAS TOTALES		33.700,00	577,08	34.277,08	33.998,47	33.998,47	31.131,47	2.867,00	278,61



ESTADO DE LIQUIDACIÓN DEL PRESUPUESTO

I. LIQUIDACIÓN DEL PRESUPUESTO DE GASTOS. RESUMEN POR ARTÍCULOS

ARTÍCULO

48 / A Familias e Instituciones sin fines de lucro

CONCEPTO	DESCRIPCIÓN	CRÉDITOS PRESUPUESTARIOS			GASTOS COMPROMETIDOS (4)	OBLIGACIONES RECONOCIDAS NETAS (5)	PAGOS (6)	OBLIGACIONES PENDIENTES DE PAGO A 31 DE DICIEMBRE (7=5-6)	REMANENTES DE CRÉDITO (8=3-5)
		INICIALES (1)	MODIFICAC. (2)	DEFINITIVOS (3=1+2)					
480	A familias e instituciones sin fines de lucro	4.000,00	0,00	4.000,00	0,00	0,00	0,00	0,00	4.000,00
489	A Familias e Instituciones sin fines de lucro	279.157,04	-45.000,00	234.157,04	76.173,93	76.173,93	25.391,28	50.782,65	157.983,11
SUMAS TOTALES		283.157,04	-45.000,00	238.157,04	76.173,93	76.173,93	25.391,28	50.782,65	161.983,11



ESTADO DE LIQUIDACIÓN DEL PRESUPUESTO

I. LIQUIDACIÓN DEL PRESUPUESTO DE GASTOS. RESUMEN POR ARTÍCULOS

ARTÍCULO

60 / Inversión nueva en infraestructuras y bienes destinados al uso general

CONCEPTO	DESCRIPCIÓN	CRÉDITOS PRESUPUESTARIOS			GASTOS COMPROMETIDOS (4)	OBLIGACIONES RECONOCIDAS NETAS (5)	PAGOS (6)	OBLIGACIONES PENDIENTES DE PAGO A 31 DE DICIEMBRE (7=5-6)	REMANENTES DE CRÉDITO (8=3-5)
		INICIALES (1)	MODIFICAC. (2)	DEFINITIVOS (3=1+2)					
609	Otras inversiones nuevas en infraestructuras y bienes	0,00	165.884,28	165.884,28	28.989,15	28.989,15	0,00	28.989,15	136.895,13
SUMAS TOTALES		0,00	165.884,28	165.884,28	28.989,15	28.989,15	0,00	28.989,15	136.895,13



ESTADO DE LIQUIDACIÓN DEL PRESUPUESTO

I. LIQUIDACIÓN DEL PRESUPUESTO DE GASTOS. RESUMEN POR ARTÍCULOS

ARTÍCULO

61 / Inversiones de reposición de infraestructuras y bienes destinados al uso general

CONCEPTO	DESCRIPCIÓN	CRÉDITOS PRESUPUESTARIOS			GASTOS COMPROMETIDOS (4)	OBLIGACIONES RECONOCIDAS NETAS (5)	PAGOS (6)	OBLIGACIONES PENDIENTES DE PAGO A 31 DE DICIEMBRE (7=5-6)	REMANENTES DE CRÉDITO (8=3-5)
		INICIALES (1)	MODIFICAC. (2)	DEFINITIVOS (3=1+2)					
619	Otras inversiones de reposición en infraestructuras y	0,00	25.000,00	25.000,00	7.270,12	7.270,12	0,00	7.270,12	17.729,88
SUMAS TOTALES		0,00	25.000,00	25.000,00	7.270,12	7.270,12	0,00	7.270,12	17.729,88



ESTADO DE LIQUIDACIÓN DEL PRESUPUESTO

I. LIQUIDACIÓN DEL PRESUPUESTO DE GASTOS. RESUMEN POR ARTÍCULOS

ARTÍCULO

62 / Inversión nueva asociada al funcionamiento operativo de los servicios

CONCEPTO	DESCRIPCIÓN	CRÉDITOS PRESUPUESTARIOS			GASTOS COMPROMETIDOS (4)	OBLIGACIONES RECONOCIDAS NETAS (5)	PAGOS (6)	OBLIGACIONES PENDIENTES DE PAGO A 31 DE DICIEMBRE (7=5-6)	REMANENTES DE CRÉDITO (8=3-5)
		INICIALES (1)	MODIFICAC. (2)	DEFINITIVOS (3=1+2)					
626	Equipos para procesos de información	0,00	37.994,70	37.994,70	0,00	0,00	0,00	0,00	37.994,70
SUMAS TOTALES		0,00	37.994,70	37.994,70	0,00	0,00	0,00	0,00	37.994,70



ESTADO DE LIQUIDACIÓN DEL PRESUPUESTO

I. LIQUIDACIÓN DEL PRESUPUESTO DE GASTOS. RESUMEN POR ARTÍCULOS

ARTÍCULO

63 / Inversión de reposición asociada al funcionamiento operativo de los servicios

CONCEPTO	DESCRIPCIÓN	CRÉDITOS PRESUPUESTARIOS			GASTOS COMPROMETIDOS (4)	OBLIGACIONES RECONOCIDAS NETAS (5)	PAGOS (6)	OBLIGACIONES PENDIENTES DE PAGO A 31 DE DICIEMBRE (7=5-6)	REMANENTES DE CRÉDITO (8=3-5)
		INICIALES (1)	MODIFICAC. (2)	DEFINITIVOS (3=1+2)					
632	Edificios y otras construcciones	0,00	107.200,00	107.200,00	3.879,84	3.879,84	3.879,84	0,00	103.320,16
SUMAS TOTALES		0,00	107.200,00	107.200,00	3.879,84	3.879,84	3.879,84	0,00	103.320,16



ESTADO DE LIQUIDACIÓN DEL PRESUPUESTO

I. LIQUIDACIÓN DEL PRESUPUESTO DE GASTOS. RESUMEN POR ARTÍCULOS

ARTÍCULO

64 / Gastos en inversiones de carácter inmaterial

CONCEPTO	DESCRIPCIÓN	CRÉDITOS PRESUPUESTARIOS			GASTOS COMPROMETIDOS (4)	OBLIGACIONES RECONOCIDAS NETAS (5)	PAGOS (6)	OBLIGACIONES PENDIENTES DE PAGO A 31 DE DICIEMBRE (7=5-6)	REMANENTES DE CRÉDITO (8=3-5)
		INICIALES (1)	MODIFICAC. (2)	DEFINITIVOS (3=1+2)					
641	Gastos en aplicaciones informáticas	0,00	27.225,00	27.225,00	28.979,50	28.979,50	9.075,00	19.904,50	-1.754,50
SUMAS TOTALES		0,00	27.225,00	27.225,00	28.979,50	28.979,50	9.075,00	19.904,50	-1.754,50



ESTADO DE LIQUIDACIÓN DEL PRESUPUESTO

I. LIQUIDACIÓN DEL PRESUPUESTO DE GASTOS. RESUMEN POR ARTÍCULOS

ARTÍCULO

78 / A familias e instituciones sin fines de lucro

CONCEPTO	DESCRIPCIÓN	CRÉDITOS PRESUPUESTARIOS			GASTOS COMPROMETIDOS (4)	OBLIGACIONES RECONOCIDAS NETAS (5)	PAGOS (6)	OBLIGACIONES PENDIENTES DE PAGO A 31 DE DICIEMBRE (7=5-6)	REMANENTES DE CRÉDITO (8=3-5)
		INICIALES (1)	MODIFICAC. (2)	DEFINITIVOS (3=1+2)					
SUMAS TOTALES		0,00	0,00	0,00	0,00	0,00	0,00	0,00	0,00



ESTADO DE LIQUIDACIÓN DEL PRESUPUESTO

I. LIQUIDACIÓN DEL PRESUPUESTO DE GASTOS. RESUMEN POR ARTÍCULOS

ARTÍCULO

83 / Concesión de préstamos fuera del sector público

CONCEPTO	DESCRIPCIÓN	CRÉDITOS PRESUPUESTARIOS			GASTOS COMPROMETIDOS (4)	OBLIGACIONES RECONOCIDAS NETAS (5)	PAGOS (6)	OBLIGACIONES PENDIENTES DE PAGO A 31 DE DICIEMBRE (7=5-6)	REMANENTES DE CRÉDITO (8=3-5)
		INICIALES (1)	MODIFICAC. (2)	DEFINITIVOS (3=1+2)					
830	Préstamos a corto plazo. Desarrollo por sectores	1.700,00	351,43	2.051,43	1.997,38	1.997,38	1.997,38	0,00	54,05
SUMAS TOTALES		1.700,00	351,43	2.051,43	1.997,38	1.997,38	1.997,38	0,00	54,05

ESTADO DE LIQUIDACIÓN DEL PRESUPUESTO

I. LIQUIDACIÓN DEL PRESUPUESTO DE GASTOS. RESUMEN POR ARTÍCULOS

ARTÍCULO

87 / Aportaciones patrimoniales

CONCEPTO	DESCRIPCIÓN	CRÉDITOS PRESUPUESTARIOS			GASTOS COMPROMETIDOS (4)	OBLIGACIONES RECONOCIDAS NETAS (5)	PAGOS (6)	OBLIGACIONES PENDIENTES DE PAGO A 31 DE DICIEMBRE (7=5-6)	REMANENTES DE CRÉDITO (8=3-5)
		INICIALES (1)	MODIFICAC. (2)	DEFINITIVOS (3=1+2)					
SUMAS TOTALES		0,00	0,00	0,00	0,00	0,00	0,00	0,00	0,00



ESTADO DE LIQUIDACIÓN DEL PRESUPUESTO

I. LIQUIDACIÓN DEL PRESUPUESTO DE GASTOS. RESUMEN POR ARTÍCULOS

ARTÍCULO

91 / Amortización de préstamos y de operaciones en euros

CONCEPTO	DESCRIPCIÓN	CRÉDITOS PRESUPUESTARIOS			GASTOS COMPROMETIDOS (4)	OBLIGACIONES RECONOCIDAS NETAS (5)	PAGOS (6)	OBLIGACIONES PENDIENTES DE PAGO A 31 DE DICIEMBRE (7=5-6)	REMANENTES DE CRÉDITO (8=3-5)
		INICIALES (1)	MODIFICAC. (2)	DEFINITIVOS (3=1+2)					
911	Amortización de préstamos a largo plazo de entes del	700.000,00	25.000,00	725.000,00	712.719,60	712.719,60	712.719,60	0,00	12.280,40
SUMAS TOTALES		700.000,00	25.000,00	725.000,00	712.719,60	712.719,60	712.719,60	0,00	12.280,40

RESÚMENES DE LA LIQUIDACIÓN: PRESUPUESTO DE GASTOS



Por capítulos

A vertical line on the right side of the page, extending from the bottom edge towards the top, with a small hook at the top.



ESTADO DE LIQUIDACIÓN DEL PRESUPUESTO

I. LIQUIDACIÓN DEL PRESUPUESTO DE GASTOS. RESUMEN POR CAPÍTULOS

CAPÍTULO

1 / GASTOS DE PERSONAL.

ARTÍCULO	DESCRIPCIÓN	CRÉDITOS PRESUPUESTARIOS			GASTOS COMPROMETIDOS (4)	OBLIGACIONES RECONOCIDAS NETAS (5)	PAGOS (6)	OBLIGACIONES PENDIENTES DE PAGO A 31 DE DICIEMBRE (7=5-6)	REMANENTES DE CRÉDITO (8=3-5)
		INICIALES (1)	MODIFICAC. (2)	DEFINITIVOS (3=1+2)					
10	Organos de gobierno y personal directivo	167.230,03	-36.697,75	130.532,28	110.984,95	110.984,95	106.774,95	4.210,00	19.547,33
12	Personal funcionario	1.034.559,10	-12.650,75	1.021.908,35	986.507,96	986.507,96	986.507,96	0,00	35.400,39
13	Personal Laboral	1.169.100,61	-59.490,54	1.109.610,07	1.096.182,07	1.096.182,07	1.096.182,07	0,00	13.428,00
14	Otro personal	56.921,36	202.847,60	259.768,96	269.160,32	269.160,32	269.160,32	0,00	-9.391,36
15	Incentivos al rendimiento	67.023,12	0,00	67.023,12	32.061,58	32.061,58	32.061,58	0,00	34.961,54
16	Cuotas, prestaciones y gastos sociales a cargo del	843.979,75	-18.469,09	825.510,66	778.193,28	778.193,28	705.944,33	72.248,95	47.317,38
SUMAS TOTALES		3.338.813,97	75.539,47	3.414.353,44	3.273.090,16	3.273.090,16	3.196.631,21	76.458,95	141.263,28



ESTADO DE LIQUIDACIÓN DEL PRESUPUESTO

I. LIQUIDACIÓN DEL PRESUPUESTO DE GASTOS. RESUMEN POR CAPÍTULOS

CAPÍTULO

2 / GASTOS CORRIENTES EN BIENES Y SERVICIOS

ARTÍCULO	DESCRIPCIÓN	CRÉDITOS PRESUPUESTARIOS			GASTOS COMPROMETIDOS (4)	OBLIGACIONES RECONOCIDAS NETAS (5)	PAGOS (6)	OBLIGACIONES PENDIENTES DE PAGO A 31 DE DICIEMBRE (7=5-6)	REMANENTES DE CRÉDITO (8=3-5)
		INICIALES (1)	MODIFICAC. (2)	DEFINITIVOS (3=1+2)					
20	Arrendamientos y cánones	658.121,90	-70.233,06	587.888,84	409.073,32	409.073,32	307.865,21	101.208,11	178.815,52
21	Reparaciones, mantenimiento y conservación	212.500,00	-14.881,71	197.618,29	103.606,48	103.606,48	29.025,17	74.581,31	94.011,81
22	Material, suministros y otros	2.002.532,45	-80.951,75	1.921.580,70	1.898.426,38	1.898.426,38	1.201.170,81	697.255,57	23.154,32
23	Indemnizaciones por razón del servicio	12.500,00	0,00	12.500,00	5.383,16	5.383,16	5.271,85	111,31	7.116,84
SUMAS TOTALES		2.885.654,35	-166.066,52	2.719.587,83	2.416.489,34	2.416.489,34	1.543.333,04	873.156,30	303.098,49



ESTADO DE LIQUIDACIÓN DEL PRESUPUESTO

I. LIQUIDACIÓN DEL PRESUPUESTO DE GASTOS. RESUMEN POR CAPÍTULOS

CAPÍTULO

3 / GASTOS FINANCIEROS

ARTÍCULO	DESCRIPCIÓN	CRÉDITOS PRESUPUESTARIOS			GASTOS COMPROMETIDOS (4)	OBLIGACIONES RECONOCIDAS NETAS (5)	PAGOS (6)	OBLIGACIONES PENDIENTES DE PAGO A 31 DE DICIEMBRE (7=5-6)	REMANENTES DE CRÉDITO (8=3-5)
		INICIALES (1)	MODIFICAC. (2)	DEFINITIVOS (3=1+2)					
31	De préstamos y otras operaciones financieras en euros	483.000,00	-25.000,00	458.000,00	346.247,18	346.247,18	346.247,18	0,00	111.752,82
35	Intereses de demora y otros gastos financieros	3.000,00	0,00	3.000,00	2.332,37	2.332,37	2.332,37	0,00	667,63
SUMAS TOTALES		486.000,00	-25.000,00	461.000,00	348.579,55	348.579,55	348.579,55	0,00	112.420,45



ESTADO DE LIQUIDACIÓN DEL PRESUPUESTO

I. LIQUIDACIÓN DEL PRESUPUESTO DE GASTOS. RESUMEN POR CAPÍTULOS

CAPÍTULO

4 / TRANSFERENCIAS CORRIENTES

ARTÍCULO	DESCRIPCIÓN	CRÉDITOS PRESUPUESTARIOS			GASTOS COMPROMETIDOS (4)	OBLIGACIONES RECONOCIDAS NETAS (5)	PAGOS (6)	OBLIGACIONES PENDIENTES DE PAGO A 31 DE DICIEMBRE (7=5-6)	REMANENTES DE CRÉDITO (8=3-5)
		INICIALES (1)	MODIFICAC. (2)	DEFINITIVOS (3=1+2)					
46	A Entidades Locales	33.700,00	577,08	34.277,08	33.998,47	33.998,47	31.131,47	2.867,00	278,61
48	A Familias e Instituciones sin fines de lucro	283.157,04	-45.000,00	238.157,04	76.173,93	76.173,93	25.391,28	50.782,65	161.983,11
SUMAS TOTALES		316.857,04	-44.422,92	272.434,12	110.172,40	110.172,40	56.522,75	53.649,65	162.261,72



ESTADO DE LIQUIDACIÓN DEL PRESUPUESTO

I. LIQUIDACIÓN DEL PRESUPUESTO DE GASTOS. RESUMEN POR CAPÍTULOS

CAPÍTULO

6 / INVERSIONES REALES

ARTÍCULO	DESCRIPCIÓN	CRÉDITOS PRESUPUESTARIOS			GASTOS COMPROMETIDOS (4)	OBLIGACIONES RECONOCIDAS NETAS (5)	PAGOS (6)	OBLIGACIONES PENDIENTES DE PAGO A 31 DE DICIEMBRE (7=5-6)	REMANENTES DE CRÉDITO (8=3-5)
		INICIALES (1)	MODIFICAC. (2)	DEFINITIVOS (3=1+2)					
60	Inversión nueva en infraestructuras y bienes	0,00	165.884,28	165.884,28	28.989,15	28.989,15	0,00	28.989,15	136.895,13
61	Inversiones de reposición de infraestructuras y bienes	0,00	25.000,00	25.000,00	7.270,12	7.270,12	0,00	7.270,12	17.729,88
62	Inversión nueva asociada al funcionamiento operativo	0,00	37.994,70	37.994,70	0,00	0,00	0,00	0,00	37.994,70
63	Inversión de reposición asociada al funcionamiento	0,00	107.200,00	107.200,00	3.879,84	3.879,84	3.879,84	0,00	103.320,16
64	Gastos en inversiones de carácter inmaterial	0,00	27.225,00	27.225,00	28.979,50	28.979,50	9.075,00	19.904,50	-1.754,50
SUMAS TOTALES		0,00	363.303,98	363.303,98	69.118,61	69.118,61	12.954,84	56.163,77	294.185,37



ESTADO DE LIQUIDACIÓN DEL PRESUPUESTO

I. LIQUIDACIÓN DEL PRESUPUESTO DE GASTOS. RESUMEN POR CAPÍTULOS

CAPÍTULO

8 / ACTIVOS FINANCIEROS

ARTÍCULO	DESCRIPCIÓN	CRÉDITOS PRESUPUESTARIOS			GASTOS COMPROMETIDOS (4)	OBLIGACIONES RECONOCIDAS NETAS (5)	PAGOS (6)	OBLIGACIONES PENDIENTES DE PAGO A 31 DE DICIEMBRE (7=5-6)	REMANENTES DE CRÉDITO (8=3-5)
		INICIALES (1)	MODIFICAC. (2)	DEFINITIVOS (3=1+2)					
83	Concesión de préstamos fuera del sector público	1.700,00	351,43	2.051,43	1.997,38	1.997,38	1.997,38	0,00	54,05
SUMAS TOTALES		1.700,00	351,43	2.051,43	1.997,38	1.997,38	1.997,38	0,00	54,05



ESTADO DE LIQUIDACIÓN DEL PRESUPUESTO

I. LIQUIDACIÓN DEL PRESUPUESTO DE GASTOS. RESUMEN POR CAPÍTULOS

CAPÍTULO

9 / PASIVOS FINANCIEROS

ARTÍCULO	DESCRIPCIÓN	CRÉDITOS PRESUPUESTARIOS			GASTOS COMPROMETIDOS (4)	OBLIGACIONES RECONOCIDAS NETAS (5)	PAGOS (6)	OBLIGACIONES PENDIENTES DE PAGO A 31 DE DICIEMBRE (7=5-6)	REMANENTES DE CRÉDITO (8=3-5)
		INICIALES (1)	MODIFICAC. (2)	DEFINITIVOS (3=1+2)					
91	Amortización de préstamos y de operaciones en euros	700.000,00	25.000,00	725.000,00	712.719,60	712.719,60	712.719,60	0,00	12.280,40
SUMAS TOTALES		700.000,00	25.000,00	725.000,00	712.719,60	712.719,60	712.719,60	0,00	12.280,40

RESÚMENES DE LA LIQUIDACIÓN: PRESUPUESTO DE GASTOS



General por capítulos

ESTADO DE LIQUIDACIÓN DEL PRESUPUESTO

I. LIQUIDACIÓN DEL PRESUPUESTO DE GASTOS. RESUMEN GENERAL POR CAPÍTULOS

CAPÍTULOS	DESCRIPCIÓN	CRÉDITOS PRESUPUESTARIOS			GASTOS COMPROMETIDOS (4)	OBLIGACIONES RECONOCIDAS NETAS (5)	PAGOS (6)	OBLIGACIONES PENDIENTES DE PAGO A 31 DE DICIEMBRE (7=5-6)	REMANENTES DE CRÉDITO (8=3-5)
		INICIALES (1)	MODIFICAC. (2)	DEFINITIVOS (3=1+2)					
1	GASTOS DE PERSONAL.	3.338.813,97	75.539,47	3.414.353,44	3.273.090,16	3.273.090,16	3.196.631,21	76.458,95	141.263,28
2	GASTOS CORRIENTES EN BIENES Y	2.885.654,35	-166.066,52	2.719.587,83	2.416.489,34	2.416.489,34	1.543.333,04	873.156,30	303.098,49
3	GASTOS FINANCIEROS	486.000,00	-25.000,00	461.000,00	348.579,55	348.579,55	348.579,55	0,00	112.420,45
4	TRANSFERENCIAS CORRIENTES	316.857,04	-44.422,92	272.434,12	110.172,40	110.172,40	56.522,75	53.649,65	162.261,72
6	INVERSIONES REALES	0,00	363.303,98	363.303,98	69.118,61	69.118,61	12.954,84	56.163,77	294.185,37
8	ACTIVOS FINANCIEROS	1.700,00	351,43	2.051,43	1.997,38	1.997,38	1.997,38	0,00	54,05
9	PASIVOS FINANCIEROS	700.000,00	25.000,00	725.000,00	712.719,60	712.719,60	712.719,60	0,00	12.280,40
SUMAS TOTALES		7.729.025,36	228.705,44	7.957.730,80	6.932.167,04	6.932.167,04	5.872.738,37	1.059.428,67	1.025.563,76

RESÚMENES DE LA LIQUIDACIÓN: PRESUPUESTO DE GASTOS



Por capítulos y subfunciones



ESTADO DE LIQUIDACIÓN DEL PRESUPUESTO

I. LIQUIDACIÓN DEL PRESUPUESTO DE GASTOS. RESUMEN POR CAPÍTULOS Y GRUPOS DE PROGRAMAS

CAPÍTULO 1 / GASTOS DE PERSONAL.

GRUPO DE PROGRAMAS 132 / Seguridad y Orden Público.

PROGRAMA	DESCRIPCIÓN	CRÉDITOS PRESUPUESTARIOS			GASTOS COMPROMETIDOS (4)	OBLIGACIONES RECONOCIDAS NETAS (5)	PAGOS (6)	OBLIGACIONES PENDIENTES DE PAGO A 31 DE DICIEMBRE (7=5-6)	REMANENTES DE CRÉDITO (8=3-5)
		INICIALES (1)	MODIFICAC. (2)	DEFINITIVOS (3=1+2)					
	NO EXISTE PROGRAMA	362.157,20	0,00	362.157,20	330.022,64	330.022,64	330.022,64	0,00	32.134,56
SUMAS TOTALES		362.157,20	0,00	362.157,20	330.022,64	330.022,64	330.022,64	0,00	32.134,56



ESTADO DE LIQUIDACIÓN DEL PRESUPUESTO

I. LIQUIDACIÓN DEL PRESUPUESTO DE GASTOS. RESUMEN POR CAPÍTULOS Y GRUPOS DE PROGRAMAS

CAPÍTULO 1 / GASTOS DE PERSONAL.

GRUPO DE PROGRAMAS 151 / Urbanismo.

PROGRAMA	DESCRIPCIÓN	CRÉDITOS PRESUPUESTARIOS			GASTOS COMPROMETIDOS (4)	OBLIGACIONES RECONOCIDAS NETAS (5)	PAGOS (6)	OBLIGACIONES PENDIENTES DE PAGO A 31 DE DICIEMBRE (7=5-6)	REMANENTES DE CRÉDITO (8=3-5)
		INICIALES (1)	MODIFICAC. (2)	DEFINITIVOS (3=1+2)					
	NO EXISTE PROGRAMA	250.577,29	0,00	250.577,29	250.880,29	250.880,29	250.880,29	0,00	-303,00
SUMAS TOTALES		250.577,29	0,00	250.577,29	250.880,29	250.880,29	250.880,29	0,00	-303,00



ESTADO DE LIQUIDACIÓN DEL PRESUPUESTO

I. LIQUIDACIÓN DEL PRESUPUESTO DE GASTOS. RESUMEN POR CAPÍTULOS Y GRUPOS DE PROGRAMAS

CAPÍTULO 1 / GASTOS DE PERSONAL.

GRUPO DE PROGRAMAS 155 / Vías públicas.

PROGRAMA	DESCRIPCIÓN	CRÉDITOS PRESUPUESTARIOS			GASTOS COMPROMETIDOS (4)	OBLIGACIONES RECONOCIDAS NETAS (5)	PAGOS (6)	OBLIGACIONES PENDIENTES DE PAGO A 31 DE DICIEMBRE (7=5-6)	REMANENTES DE CRÉDITO (8=3-5)
		INICIALES (1)	MODIFICAC. (2)	DEFINITIVOS (3=1+2)					
	NO EXISTE PROGRAMA	37.065,42	0,00	37.065,42	57.959,13	57.959,13	57.959,13	0,00	-20.893,71
	SUMAS TOTALES	37.065,42	0,00	37.065,42	57.959,13	57.959,13	57.959,13	0,00	-20.893,71



ESTADO DE LIQUIDACIÓN DEL PRESUPUESTO

I. LIQUIDACIÓN DEL PRESUPUESTO DE GASTOS. RESUMEN POR CAPÍTULOS Y GRUPOS DE PROGRAMAS

CAPÍTULO 1 / GASTOS DE PERSONAL.

GRUPO DE PROGRAMAS 161 / Saneamiento. abastecimiento y distribución de aguas.

PROGRAMA	DESCRIPCIÓN	CRÉDITOS PRESUPUESTARIOS			GASTOS COMPROMETIDOS (4)	OBLIGACIONES RECONOCIDAS NETAS (5)	PAGOS (6)	OBLIGACIONES PENDIENTES DE PAGO A 31 DE DICIEMBRE (7=5-6)	REMANENTES DE CRÉDITO (8=3-5)
		INICIALES (1)	MODIFICAC. (2)	DEFINITIVOS (3=1+2)					
	NO EXISTE PROGRAMA	42.833,53	0,00	42.833,53	40.284,08	40.284,08	40.284,08	0,00	2.549,45
SUMAS TOTALES		42.833,53	0,00	42.833,53	40.284,08	40.284,08	40.284,08	0,00	2.549,45



ESTADO DE LIQUIDACIÓN DEL PRESUPUESTO

I. LIQUIDACIÓN DEL PRESUPUESTO DE GASTOS. RESUMEN POR CAPÍTULOS Y GRUPOS DE PROGRAMAS

CAPÍTULO 1 / GASTOS DE PERSONAL.

GRUPO DE PROGRAMAS 163 / Limpieza viaria.

PROGRAMA	DESCRIPCIÓN	CRÉDITOS PRESUPUESTARIOS			GASTOS COMPROMETIDOS (4)	OBLIGACIONES RECONOCIDAS NETAS (5)	PAGOS (6)	OBLIGACIONES PENDIENTES DE PAGO A 31 DE DICIEMBRE (7=5-6)	REMANENTES DE CRÉDITO (8=3-5)
		INICIALES (1)	MODIFICAC. (2)	DEFINITIVOS (3=1+2)					
	NO EXISTE PROGRAMA	33.326,16	0,00	33.326,16	33.588,30	33.588,30	33.588,30	0,00	-262,14
SUMAS TOTALES		33.326,16	0,00	33.326,16	33.588,30	33.588,30	33.588,30	0,00	-262,14



ESTADO DE LIQUIDACIÓN DEL PRESUPUESTO

I. LIQUIDACIÓN DEL PRESUPUESTO DE GASTOS. RESUMEN POR CAPÍTULOS Y GRUPOS DE PROGRAMAS

CAPÍTULO 1 / GASTOS DE PERSONAL.

GRUPO DE PROGRAMAS 164 / Cementerio y servicios funerarios.

PROGRAMA	DESCRIPCIÓN	CRÉDITOS PRESUPUESTARIOS			GASTOS COMPROMETIDOS (4)	OBLIGACIONES RECONOCIDAS NETAS (5)	PAGOS (6)	OBLIGACIONES PENDIENTES DE PAGO A 31 DE DICIEMBRE (7=5-6)	REMANENTES DE CRÉDITO (8=3-5)
		INICIALES (1)	MODIFICAC. (2)	DEFINITIVOS (3=1+2)					
	NO EXISTE PROGRAMA	15.797,64	0,00	15.797,64	16.093,98	16.093,98	16.093,98	0,00	-296,34
SUMAS TOTALES		15.797,64	0,00	15.797,64	16.093,98	16.093,98	16.093,98	0,00	-296,34



ESTADO DE LIQUIDACIÓN DEL PRESUPUESTO

I. LIQUIDACIÓN DEL PRESUPUESTO DE GASTOS. RESUMEN POR CAPÍTULOS Y GRUPOS DE PROGRAMAS

CAPÍTULO 1 / GASTOS DE PERSONAL.

GRUPO DE PROGRAMAS 171 / Parques y jardines.

PROGRAMA	DESCRIPCIÓN	CRÉDITOS PRESUPUESTARIOS			GASTOS COMPROMETIDOS (4)	OBLIGACIONES RECONOCIDAS NETAS (5)	PAGOS (6)	OBLIGACIONES PENDIENTES DE PAGO A 31 DE DICIEMBRE (7=5-6)	REMANENTES DE CRÉDITO (8=3-5)
		INICIALES (1)	MODIFICAC. (2)	DEFINITIVOS (3=1+2)					
SUMAS TOTALES		0,00	0,00	0,00	0,00	0,00	0,00	0,00	0,00



ESTADO DE LIQUIDACIÓN DEL PRESUPUESTO

I. LIQUIDACIÓN DEL PRESUPUESTO DE GASTOS. RESUMEN POR CAPÍTULOS Y GRUPOS DE PROGRAMAS

CAPÍTULO 1 / GASTOS DE PERSONAL.

GRUPO DE PROGRAMAS 172 / Protección y mejora del medio ambiente.

PROGRAMA	DESCRIPCIÓN	CRÉDITOS PRESUPUESTARIOS			GASTOS COMPROMETIDOS (4)	OBLIGACIONES RECONOCIDAS NETAS (5)	PAGOS (6)	OBLIGACIONES PENDIENTES DE PAGO A 31 DE DICIEMBRE (7=5-6)	REMANENTES DE CRÉDITO (8=3-5)
		INICIALES (1)	MODIFICAC. (2)	DEFINITIVOS (3=1+2)					
	NO EXISTE PROGRAMA	96.636,96	0,00	96.636,96	91.116,73	91.116,73	91.116,73	0,00	5.520,23
SUMAS TOTALES		96.636,96	0,00	96.636,96	91.116,73	91.116,73	91.116,73	0,00	5.520,23



ESTADO DE LIQUIDACIÓN DEL PRESUPUESTO

I. LIQUIDACIÓN DEL PRESUPUESTO DE GASTOS. RESUMEN POR CAPÍTULOS Y GRUPOS DE PROGRAMAS

CAPÍTULO 1 / GASTOS DE PERSONAL.

GRUPO DE PROGRAMAS 231 / Acción social.

PROGRAMA	DESCRIPCIÓN	CRÉDITOS PRESUPUESTARIOS			GASTOS COMPROMETIDOS (4)	OBLIGACIONES RECONOCIDAS NETAS (5)	PAGOS (6)	OBLIGACIONES PENDIENTES DE PAGO A 31 DE DICIEMBRE (7=5-6)	REMANENTES DE CRÉDITO (8=3-5)
		INICIALES (1)	MODIFICAC. (2)	DEFINITIVOS (3=1+2)					
	NO EXISTE PROGRAMA	1.109.877,35	-18.469,09	1.091.408,26	1.038.327,61	1.038.327,61	966.078,66	72.248,95	53.080,65
SUMAS TOTALES		1.109.877,35	-18.469,09	1.091.408,26	1.038.327,61	1.038.327,61	966.078,66	72.248,95	53.080,65



ESTADO DE LIQUIDACIÓN DEL PRESUPUESTO

I. LIQUIDACIÓN DEL PRESUPUESTO DE GASTOS. RESUMEN POR CAPÍTULOS Y GRUPOS DE PROGRAMAS

CAPÍTULO 1 / GASTOS DE PERSONAL.

GRUPO DE PROGRAMAS 232 / Promoción social.

PROGRAMA	DESCRIPCIÓN	CRÉDITOS PRESUPUESTARIOS			GASTOS COMPROMETIDOS (4)	OBLIGACIONES RECONOCIDAS NETAS (5)	PAGOS (6)	OBLIGACIONES PENDIENTES DE PAGO A 31 DE DICIEMBRE (7=5-6)	REMANENTES DE CRÉDITO (8=3-5)
		INICIALES (1)	MODIFICAC. (2)	DEFINITIVOS (3=1+2)					
SUMAS TOTALES		0,00	0,00	0,00	0,00	0,00	0,00	0,00	0,00



ESTADO DE LIQUIDACIÓN DEL PRESUPUESTO

I. LIQUIDACIÓN DEL PRESUPUESTO DE GASTOS. RESUMEN POR CAPÍTULOS Y GRUPOS DE PROGRAMAS

CAPÍTULO 1 / GASTOS DE PERSONAL.

GRUPO DE PROGRAMAS 233 / Asistencia a personas dependientes.

PROGRAMA	DESCRIPCIÓN	CRÉDITOS PRESUPUESTARIOS			GASTOS COMPROMETIDOS (4)	OBLIGACIONES RECONOCIDAS NETAS (5)	PAGOS (6)	OBLIGACIONES PENDIENTES DE PAGO A 31 DE DICIEMBRE (7=5-6)	REMANENTES DE CRÉDITO (8=3-5)
		INICIALES (1)	MODIFICAC. (2)	DEFINITIVOS (3=1+2)					
SUMAS TOTALES		0,00	0,00	0,00	0,00	0,00	0,00	0,00	0,00



ESTADO DE LIQUIDACIÓN DEL PRESUPUESTO

I. LIQUIDACIÓN DEL PRESUPUESTO DE GASTOS. RESUMEN POR CAPÍTULOS Y GRUPOS DE PROGRAMAS

CAPÍTULO 1 / GASTOS DE PERSONAL.

GRUPO DE PROGRAMAS 241 / Fomento del empleo.

PROGRAMA	DESCRIPCIÓN	CRÉDITOS PRESUPUESTARIOS			GASTOS COMPROMETIDOS (4)	OBLIGACIONES RECONOCIDAS NETAS (5)	PAGOS (6)	OBLIGACIONES PENDIENTES DE PAGO A 31 DE DICIEMBRE (7=5-6)	REMANENTES DE CRÉDITO (8=3-5)
		INICIALES (1)	MODIFICAC. (2)	DEFINITIVOS (3=1+2)					
	NO EXISTE PROGRAMA	0,00	138.627,60	138.627,60	138.528,07	138.528,07	138.528,07	0,00	99,53
SUMAS TOTALES		0,00	138.627,60	138.627,60	138.528,07	138.528,07	138.528,07	0,00	99,53



ESTADO DE LIQUIDACIÓN DEL PRESUPUESTO

I. LIQUIDACIÓN DEL PRESUPUESTO DE GASTOS. RESUMEN POR CAPÍTULOS Y GRUPOS DE PROGRAMAS

CAPÍTULO 1 / GASTOS DE PERSONAL.

GRUPO DE PROGRAMAS 313 / Acciones públicas relativas a la salud.

PROGRAMA	DESCRIPCIÓN	CRÉDITOS PRESUPUESTARIOS			GASTOS COMPROMETIDOS (4)	OBLIGACIONES RECONOCIDAS NETAS (5)	PAGOS (6)	OBLIGACIONES PENDIENTES DE PAGO A 31 DE DICIEMBRE (7=5-6)	REMANENTES DE CRÉDITO (8=3-5)
		INICIALES (1)	MODIFICAC. (2)	DEFINITIVOS (3=1+2)					
	NO EXISTE PROGRAMA	17.101,80	0,00	17.101,80	18.153,23	18.153,23	18.153,23	0,00	-1.051,43
SUMAS TOTALES		17.101,80	0,00	17.101,80	18.153,23	18.153,23	18.153,23	0,00	-1.051,43



ESTADO DE LIQUIDACIÓN DEL PRESUPUESTO

I. LIQUIDACIÓN DEL PRESUPUESTO DE GASTOS. RESUMEN POR CAPÍTULOS Y GRUPOS DE PROGRAMAS

CAPÍTULO 1 / GASTOS DE PERSONAL.

GRUPO DE PROGRAMAS 320 / Administración general de educación.

PROGRAMA	DESCRIPCIÓN	CRÉDITOS PRESUPUESTARIOS			GASTOS COMPROMETIDOS (4)	OBLIGACIONES RECONOCIDAS NETAS (5)	PAGOS (6)	OBLIGACIONES PENDIENTES DE PAGO A 31 DE DICIEMBRE (7=5-6)	REMANENTES DE CRÉDITO (8=3-5)
		INICIALES (1)	MODIFICAC. (2)	DEFINITIVOS (3=1+2)					
	NO EXISTE PROGRAMA	124.673,35	27.000,00	151.673,35	140.908,86	140.908,86	140.908,86	0,00	10.764,49
SUMAS TOTALES		124.673,35	27.000,00	151.673,35	140.908,86	140.908,86	140.908,86	0,00	10.764,49



ESTADO DE LIQUIDACIÓN DEL PRESUPUESTO

I. LIQUIDACIÓN DEL PRESUPUESTO DE GASTOS. RESUMEN POR CAPÍTULOS Y GRUPOS DE PROGRAMAS

CAPÍTULO 1 / GASTOS DE PERSONAL.

GRUPO DE PROGRAMAS 330 / Administración General de Cultura.

PROGRAMA	DESCRIPCIÓN	CRÉDITOS PRESUPUESTARIOS			GASTOS COMPROMETIDOS (4)	OBLIGACIONES RECONOCIDAS NETAS (5)	PAGOS (6)	OBLIGACIONES PENDIENTES DE PAGO A 31 DE DICIEMBRE (7=5-6)	REMANENTES DE CRÉDITO (8=3-5)
		INICIALES (1)	MODIFICAC. (2)	DEFINITIVOS (3=1+2)					
	NO EXISTE PROGRAMA	35.919,54	0,00	35.919,54	28.476,05	28.476,05	28.476,05	0,00	7.443,49
SUMAS TOTALES		35.919,54	0,00	35.919,54	28.476,05	28.476,05	28.476,05	0,00	7.443,49



ESTADO DE LIQUIDACIÓN DEL PRESUPUESTO

I. LIQUIDACIÓN DEL PRESUPUESTO DE GASTOS. RESUMEN POR CAPÍTULOS Y GRUPOS DE PROGRAMAS

CAPÍTULO 1 / GASTOS DE PERSONAL.

GRUPO DE PROGRAMAS 332 / Bibliotecas y Archivos.

PROGRAMA	DESCRIPCIÓN	CRÉDITOS PRESUPUESTARIOS			GASTOS COMPROMETIDOS (4)	OBLIGACIONES RECONOCIDAS NETAS (5)	PAGOS (6)	OBLIGACIONES PENDIENTES DE PAGO A 31 DE DICIEMBRE (7=5-6)	REMANENTES DE CRÉDITO (8=3-5)
		INICIALES (1)	MODIFICAC. (2)	DEFINITIVOS (3=1+2)					
	NO EXISTE PROGRAMA	105.037,62	3.500,00	108.537,62	112.261,53	112.261,53	112.261,53	0,00	-3.723,91
SUMAS TOTALES		105.037,62	3.500,00	108.537,62	112.261,53	112.261,53	112.261,53	0,00	-3.723,91



ESTADO DE LIQUIDACIÓN DEL PRESUPUESTO

I. LIQUIDACIÓN DEL PRESUPUESTO DE GASTOS. RESUMEN POR CAPÍTULOS Y GRUPOS DE PROGRAMAS

CAPÍTULO 1 / GASTOS DE PERSONAL.

GRUPO DE PROGRAMAS 337 / Ocio y tiempo libre.

PROGRAMA	DESCRIPCIÓN	CRÉDITOS PRESUPUESTARIOS			GASTOS COMPROMETIDOS (4)	OBLIGACIONES RECONOCIDAS NETAS (5)	PAGOS (6)	OBLIGACIONES PENDIENTES DE PAGO A 31 DE DICIEMBRE (7=5-6)	REMANENTES DE CRÉDITO (8=3-5)
		INICIALES (1)	MODIFICAC. (2)	DEFINITIVOS (3=1+2)					
	NO EXISTE PROGRAMA	14.983,32	0,00	14.983,32	15.137,06	15.137,06	15.137,06	0,00	-153,74
SUMAS TOTALES		14.983,32	0,00	14.983,32	15.137,06	15.137,06	15.137,06	0,00	-153,74



ESTADO DE LIQUIDACIÓN DEL PRESUPUESTO

I. LIQUIDACIÓN DEL PRESUPUESTO DE GASTOS. RESUMEN POR CAPÍTULOS Y GRUPOS DE PROGRAMAS

CAPÍTULO 1 / GASTOS DE PERSONAL.

GRUPO DE PROGRAMAS 340 / Administración General de Deportes.

PROGRAMA	DESCRIPCIÓN	CRÉDITOS PRESUPUESTARIOS			GASTOS COMPROMETIDOS (4)	OBLIGACIONES RECONOCIDAS NETAS (5)	PAGOS (6)	OBLIGACIONES PENDIENTES DE PAGO A 31 DE DICIEMBRE (7=5-6)	REMANENTES DE CRÉDITO (8=3-5)
		INICIALES (1)	MODIFICAC. (2)	DEFINITIVOS (3=1+2)					
	NO EXISTE PROGRAMA	199.578,19	-67.490,54	132.087,65	129.254,83	129.254,83	129.254,83	0,00	2.832,82
	SUMAS TOTALES	199.578,19	-67.490,54	132.087,65	129.254,83	129.254,83	129.254,83	0,00	2.832,82



ESTADO DE LIQUIDACIÓN DEL PRESUPUESTO

I. LIQUIDACIÓN DEL PRESUPUESTO DE GASTOS. RESUMEN POR CAPÍTULOS Y GRUPOS DE PROGRAMAS

CAPÍTULO 1 / GASTOS DE PERSONAL.

GRUPO DE PROGRAMAS 414 / Desarrollo rural.

PROGRAMA	DESCRIPCIÓN	CRÉDITOS PRESUPUESTARIOS			GASTOS COMPROMETIDOS (4)	OBLIGACIONES RECONOCIDAS NETAS (5)	PAGOS (6)	OBLIGACIONES PENDIENTES DE PAGO A 31 DE DICIEMBRE (7=5-6)	REMANENTES DE CRÉDITO (8=3-5)
		INICIALES (1)	MODIFICAC. (2)	DEFINITIVOS (3=1+2)					
	NO EXISTE PROGRAMA	0,00	37.220,00	37.220,00	37.253,23	37.253,23	37.253,23	0,00	-33,23
SUMAS TOTALES		0,00	37.220,00	37.220,00	37.253,23	37.253,23	37.253,23	0,00	-33,23



ESTADO DE LIQUIDACIÓN DEL PRESUPUESTO

I. LIQUIDACIÓN DEL PRESUPUESTO DE GASTOS. RESUMEN POR CAPÍTULOS Y GRUPOS DE PROGRAMAS

CAPÍTULO 1 / GASTOS DE PERSONAL.

GRUPO DE PROGRAMAS 430 / Administración General de Comercio, turismo y pequeñas y medianas empresas.

PROGRAMA	DESCRIPCIÓN	CRÉDITOS PRESUPUESTARIOS			GASTOS COMPROMETIDOS (4)	OBLIGACIONES RECONOCIDAS NETAS (5)	PAGOS (6)	OBLIGACIONES PENDIENTES DE PAGO A 31 DE DICIEMBRE (7=5-6)	REMANENTES DE CRÉDITO (8=3-5)
		INICIALES (1)	MODIFICAC. (2)	DEFINITIVOS (3=1+2)					
	NO EXISTE PROGRAMA	27.234,60	4.500,00	31.734,60	31.773,70	31.773,70	31.773,70	0,00	-39,10
SUMAS TOTALES		27.234,60	4.500,00	31.734,60	31.773,70	31.773,70	31.773,70	0,00	-39,10



ESTADO DE LIQUIDACIÓN DEL PRESUPUESTO

I. LIQUIDACIÓN DEL PRESUPUESTO DE GASTOS. RESUMEN POR CAPÍTULOS Y GRUPOS DE PROGRAMAS

CAPÍTULO 1 / GASTOS DE PERSONAL.

GRUPO DE PROGRAMAS 432 / Ordenación y promoción turística.

PROGRAMA	DESCRIPCIÓN	CRÉDITOS PRESUPUESTARIOS			GASTOS COMPROMETIDOS (4)	OBLIGACIONES RECONOCIDAS NETAS (5)	PAGOS (6)	OBLIGACIONES PENDIENTES DE PAGO A 31 DE DICIEMBRE (7=5-6)	REMANENTES DE CRÉDITO (8=3-5)
		INICIALES (1)	MODIFICAC. (2)	DEFINITIVOS (3=1+2)					
	NO EXISTE PROGRAMA	10.233,30	0,00	10.233,30	9.655,35	9.655,35	9.655,35	0,00	577,95
SUMAS TOTALES		10.233,30	0,00	10.233,30	9.655,35	9.655,35	9.655,35	0,00	577,95



ESTADO DE LIQUIDACIÓN DEL PRESUPUESTO

I. LIQUIDACIÓN DEL PRESUPUESTO DE GASTOS. RESUMEN POR CAPÍTULOS Y GRUPOS DE PROGRAMAS

CAPÍTULO 1 / GASTOS DE PERSONAL.

GRUPO DE PROGRAMAS 433 / Desarrollo empresarial.

PROGRAMA	DESCRIPCIÓN	CRÉDITOS PRESUPUESTARIOS			GASTOS COMPROMETIDOS (4)	OBLIGACIONES RECONOCIDAS NETAS (5)	PAGOS (6)	OBLIGACIONES PENDIENTES DE PAGO A 31 DE DICIEMBRE (7=5-6)	REMANENTES DE CRÉDITO (8=3-5)
		INICIALES (1)	MODIFICAC. (2)	DEFINITIVOS (3=1+2)					
SUMAS TOTALES		0,00	0,00	0,00	0,00	0,00	0,00	0,00	0,00



ESTADO DE LIQUIDACIÓN DEL PRESUPUESTO

I. LIQUIDACIÓN DEL PRESUPUESTO DE GASTOS. RESUMEN POR CAPÍTULOS Y GRUPOS DE PROGRAMAS

CAPÍTULO 1 / GASTOS DE PERSONAL.

GRUPO DE PROGRAMAS 912 / Organos de gobierno.

PROGRAMA	DESCRIPCIÓN	CRÉDITOS PRESUPUESTARIOS			GASTOS COMPROMETIDOS (4)	OBLIGACIONES RECONOCIDAS NETAS (5)	PAGOS (6)	OBLIGACIONES PENDIENTES DE PAGO A 31 DE DICIEMBRE (7=5-6)	REMANENTES DE CRÉDITO (8=3-5)
		INICIALES (1)	MODIFICAC. (2)	DEFINITIVOS (3=1+2)					
	NO EXISTE PROGRAMA	167.230,03	-36.697,75	130.532,28	110.984,95	110.984,95	106.774,95	4.210,00	19.547,33
SUMAS TOTALES		167.230,03	-36.697,75	130.532,28	110.984,95	110.984,95	106.774,95	4.210,00	19.547,33



ESTADO DE LIQUIDACIÓN DEL PRESUPUESTO

I. LIQUIDACIÓN DEL PRESUPUESTO DE GASTOS. RESUMEN POR CAPÍTULOS Y GRUPOS DE PROGRAMAS

CAPÍTULO 1 / GASTOS DE PERSONAL.

GRUPO DE PROGRAMAS 920 / Administración General.

PROGRAMA	DESCRIPCIÓN	CRÉDITOS PRESUPUESTARIOS			GASTOS COMPROMETIDOS (4)	OBLIGACIONES RECONOCIDAS NETAS (5)	PAGOS (6)	OBLIGACIONES PENDIENTES DE PAGO A 31 DE DICIEMBRE (7=5-6)	REMANENTES DE CRÉDITO (8=3-5)
		INICIALES (1)	MODIFICAC. (2)	DEFINITIVOS (3=1+2)					
	NO EXISTE PROGRAMA	611.592,35	0,00	611.592,35	583.178,11	583.178,11	583.178,11	0,00	28.414,24
SUMAS TOTALES		611.592,35	0,00	611.592,35	583.178,11	583.178,11	583.178,11	0,00	28.414,24



ESTADO DE LIQUIDACIÓN DEL PRESUPUESTO

I. LIQUIDACIÓN DEL PRESUPUESTO DE GASTOS. RESUMEN POR CAPÍTULOS Y GRUPOS DE PROGRAMAS

CAPÍTULO 1 / GASTOS DE PERSONAL.

GRUPO DE PROGRAMAS 929 / Imprevistos y funciones no clasificadas.

PROGRAMA	DESCRIPCIÓN	CRÉDITOS PRESUPUESTARIOS			GASTOS COMPROMETIDOS (4)	OBLIGACIONES RECONOCIDAS NETAS (5)	PAGOS (6)	OBLIGACIONES PENDIENTES DE PAGO A 31 DE DICIEMBRE (7=5-6)	REMANENTES DE CRÉDITO (8=3-5)
		INICIALES (1)	MODIFICAC. (2)	DEFINITIVOS (3=1+2)					
	NO EXISTE PROGRAMA	21.856,40	0,00	21.856,40	30.994,36	30.994,36	30.994,36	0,00	-9.137,96
SUMAS TOTALES		21.856,40	0,00	21.856,40	30.994,36	30.994,36	30.994,36	0,00	-9.137,96



ESTADO DE LIQUIDACIÓN DEL PRESUPUESTO

I. LIQUIDACIÓN DEL PRESUPUESTO DE GASTOS. RESUMEN POR CAPÍTULOS Y GRUPOS DE PROGRAMAS

CAPÍTULO 1 / GASTOS DE PERSONAL.

GRUPO DE PROGRAMAS 931 / Política económica y fiscal.

PROGRAMA	DESCRIPCIÓN	CRÉDITOS PRESUPUESTARIOS			GASTOS COMPROMETIDOS (4)	OBLIGACIONES RECONOCIDAS NETAS (5)	PAGOS (6)	OBLIGACIONES PENDIENTES DE PAGO A 31 DE DICIEMBRE (7=5-6)	REMANENTES DE CRÉDITO (8=3-5)
		INICIALES (1)	MODIFICAC. (2)	DEFINITIVOS (3=1+2)					
	NO EXISTE PROGRAMA	29.800,42	0,00	29.800,42	28.258,07	28.258,07	28.258,07	0,00	1.542,35
SUMAS TOTALES		29.800,42	0,00	29.800,42	28.258,07	28.258,07	28.258,07	0,00	1.542,35



ESTADO DE LIQUIDACIÓN DEL PRESUPUESTO

I. LIQUIDACIÓN DEL PRESUPUESTO DE GASTOS. RESUMEN POR CAPÍTULOS Y GRUPOS DE PROGRAMAS

CAPÍTULO 1 / GASTOS DE PERSONAL.

GRUPO DE PROGRAMAS 934 / Gestión de la deuda y de la tesorería.

PROGRAMA	DESCRIPCIÓN	CRÉDITOS PRESUPUESTARIOS			GASTOS COMPROMETIDOS (4)	OBLIGACIONES RECONOCIDAS NETAS (5)	PAGOS (6)	OBLIGACIONES PENDIENTES DE PAGO A 31 DE DICIEMBRE (7=5-6)	REMANENTES DE CRÉDITO (8=3-5)
		INICIALES (1)	MODIFICAC. (2)	DEFINITIVOS (3=1+2)					
	NO EXISTE PROGRAMA	25.301,50	-12.650,75	12.650,75	0,00	0,00	0,00	0,00	12.650,75
SUMAS TOTALES		25.301,50	-12.650,75	12.650,75	0,00	0,00	0,00	0,00	12.650,75



ESTADO DE LIQUIDACIÓN DEL PRESUPUESTO

I. LIQUIDACIÓN DEL PRESUPUESTO DE GASTOS. RESUMEN POR CAPÍTULOS Y GRUPOS DE PROGRAMAS

CAPÍTULO

2 / GASTOS CORRIENTES EN BIENES Y SERVICIOS

GRUPO DE PROGRAMAS

132 / Seguridad y Orden Público.

PROGRAMA	DESCRIPCIÓN	CRÉDITOS PRESUPUESTARIOS			GASTOS COMPROMETIDOS (4)	OBLIGACIONES RECONOCIDAS NETAS (5)	PAGOS (6)	OBLIGACIONES PENDIENTES DE PAGO A 31 DE DICIEMBRE (7=5-6)	REMANENTES DE CRÉDITO (8=3-5)
		INICIALES (1)	MODIFICAC. (2)	DEFINITIVOS (3=1+2)					
	NO EXISTE PROGRAMA	4.000,00	-2.000,00	2.000,00	254,10	254,10	0,00	254,10	1.745,90
SUMAS TOTALES		4.000,00	-2.000,00	2.000,00	254,10	254,10	0,00	254,10	1.745,90



ESTADO DE LIQUIDACIÓN DEL PRESUPUESTO

I. LIQUIDACIÓN DEL PRESUPUESTO DE GASTOS. RESUMEN POR CAPÍTULOS Y GRUPOS DE PROGRAMAS

CAPÍTULO 2 / GASTOS CORRIENTES EN BIENES Y SERVICIOS

GRUPO DE PROGRAMAS 133 / Ordenación del tráfico y del estacionamiento.

PROGRAMA	DESCRIPCIÓN	CRÉDITOS PRESUPUESTARIOS			GASTOS COMPROMETIDOS (4)	OBLIGACIONES RECONOCIDAS NETAS (5)	PAGOS (6)	OBLIGACIONES PENDIENTES DE PAGO A 31 DE DICIEMBRE (7=5-6)	REMANENTES DE CRÉDITO (8=3-5)
		INICIALES (1)	MODIFICAC. (2)	DEFINITIVOS (3=1+2)					
	NO EXISTE PROGRAMA	12.000,00	0,00	12.000,00	11.721,09	11.721,09	2.831,06	8.890,03	278,91
SUMAS TOTALES		12.000,00	0,00	12.000,00	11.721,09	11.721,09	2.831,06	8.890,03	278,91



ESTADO DE LIQUIDACIÓN DEL PRESUPUESTO

I. LIQUIDACIÓN DEL PRESUPUESTO DE GASTOS. RESUMEN POR CAPÍTULOS Y GRUPOS DE PROGRAMAS

CAPÍTULO

2 / GASTOS CORRIENTES EN BIENES Y SERVICIOS

GRUPO DE PROGRAMAS

134 / Protección civil.

PROGRAMA	DESCRIPCIÓN	CRÉDITOS PRESUPUESTARIOS			GASTOS COMPROMETIDOS (4)	OBLIGACIONES RECONOCIDAS NETAS (5)	PAGOS (6)	OBLIGACIONES PENDIENTES DE PAGO A 31 DE DICIEMBRE (7=5-6)	REMANENTES DE CRÉDITO (8=3-5)
		INICIALES (1)	MODIFICAC. (2)	DEFINITIVOS (3=1+2)					
	NO EXISTE PROGRAMA	2.000,00	1.000,00	3.000,00	525,38	525,38	76,20	449,18	2.474,62
SUMAS TOTALES		2.000,00	1.000,00	3.000,00	525,38	525,38	76,20	449,18	2.474,62



ESTADO DE LIQUIDACIÓN DEL PRESUPUESTO

I. LIQUIDACIÓN DEL PRESUPUESTO DE GASTOS. RESUMEN POR CAPÍTULOS Y GRUPOS DE PROGRAMAS

CAPÍTULO

2 / GASTOS CORRIENTES EN BIENES Y SERVICIOS

GRUPO DE PROGRAMAS

151 / Urbanismo.

PROGRAMA	DESCRIPCIÓN	CRÉDITOS PRESUPUESTARIOS			GASTOS COMPROMETIDOS (4)	OBLIGACIONES RECONOCIDAS NETAS (5)	PAGOS (6)	OBLIGACIONES PENDIENTES DE PAGO A 31 DE DICIEMBRE (7=5-6)	REMANENTES DE CRÉDITO (8=3-5)
		INICIALES (1)	MODIFICAC. (2)	DEFINITIVOS (3=1+2)					
	NO EXISTE PROGRAMA	57.331,40	0,00	57.331,40	44.169,35	44.169,35	33.679,96	10.489,39	13.162,05
SUMAS TOTALES		57.331,40	0,00	57.331,40	44.169,35	44.169,35	33.679,96	10.489,39	13.162,05



ESTADO DE LIQUIDACIÓN DEL PRESUPUESTO

I. LIQUIDACIÓN DEL PRESUPUESTO DE GASTOS. RESUMEN POR CAPÍTULOS Y GRUPOS DE PROGRAMAS

CAPÍTULO 2 / GASTOS CORRIENTES EN BIENES Y SERVICIOS

GRUPO DE PROGRAMAS 152 / Vivienda.

PROGRAMA	DESCRIPCIÓN	CRÉDITOS PRESUPUESTARIOS			GASTOS COMPROMETIDOS (4)	OBLIGACIONES RECONOCIDAS NETAS (5)	PAGOS (6)	OBLIGACIONES PENDIENTES DE PAGO A 31 DE DICIEMBRE (7=5-6)	REMANENTES DE CRÉDITO (8=3-5)
		INICIALES (1)	MODIFICAC. (2)	DEFINITIVOS (3=1+2)					
	NO EXISTE PROGRAMA	10.000,00	-10.000,00	0,00	0,00	0,00	0,00	0,00	0,00
SUMAS TOTALES		10.000,00	-10.000,00	0,00	0,00	0,00	0,00	0,00	0,00



ESTADO DE LIQUIDACIÓN DEL PRESUPUESTO

I. LIQUIDACIÓN DEL PRESUPUESTO DE GASTOS. RESUMEN POR CAPÍTULOS Y GRUPOS DE PROGRAMAS

CAPÍTULO

2 / GASTOS CORRIENTES EN BIENES Y SERVICIOS

GRUPO DE PROGRAMAS

155 / Vías públicas.

PROGRAMA	DESCRIPCIÓN	CRÉDITOS PRESUPUESTARIOS			GASTOS COMPROMETIDOS (4)	OBLIGACIONES RECONOCIDAS NETAS (5)	PAGOS (6)	OBLIGACIONES PENDIENTES DE PAGO A 31 DE DICIEMBRE (7=5-6)	REMANENTES DE CRÉDITO (8=3-5)
		INICIALES (1)	MODIFICAC. (2)	DEFINITIVOS (3=1+2)					
	NO EXISTE PROGRAMA	25.000,00	0,00	25.000,00	7.261,74	7.261,74	2.096,83	5.164,91	17.738,26
SUMAS TOTALES		25.000,00	0,00	25.000,00	7.261,74	7.261,74	2.096,83	5.164,91	17.738,26



ESTADO DE LIQUIDACIÓN DEL PRESUPUESTO

I. LIQUIDACIÓN DEL PRESUPUESTO DE GASTOS. RESUMEN POR CAPÍTULOS Y GRUPOS DE PROGRAMAS

CAPÍTULO 2 / GASTOS CORRIENTES EN BIENES Y SERVICIOS

GRUPO DE PROGRAMAS 161 / Saneamiento. abastecimiento y distribución de aguas.

PROGRAMA	DESCRIPCIÓN	CRÉDITOS PRESUPUESTARIOS			GASTOS COMPROMETIDOS (4)	OBLIGACIONES RECONOCIDAS NETAS (5)	PAGOS (6)	OBLIGACIONES PENDIENTES DE PAGO A 31 DE DICIEMBRE (7=5-6)	REMANENTES DE CRÉDITO (8=3-5)
		INICIALES (1)	MODIFICAC. (2)	DEFINITIVOS (3=1+2)					
	NO EXISTE PROGRAMA	693.295,00	-242.154,31	451.140,69	352.125,54	352.125,54	237.800,69	114.324,85	99.015,15
	SUMAS TOTALES	693.295,00	-242.154,31	451.140,69	352.125,54	352.125,54	237.800,69	114.324,85	99.015,15



ESTADO DE LIQUIDACIÓN DEL PRESUPUESTO

I. LIQUIDACIÓN DEL PRESUPUESTO DE GASTOS. RESUMEN POR CAPÍTULOS Y GRUPOS DE PROGRAMAS

CAPÍTULO

2 / GASTOS CORRIENTES EN BIENES Y SERVICIOS

GRUPO DE PROGRAMAS

162 / Recogida, eliminación y tratamiento de residuos.

PROGRAMA	DESCRIPCIÓN	CRÉDITOS PRESUPUESTARIOS			GASTOS COMPROMETIDOS (4)	OBLIGACIONES RECONOCIDAS NETAS (5)	PAGOS (6)	OBLIGACIONES PENDIENTES DE PAGO A 31 DE DICIEMBRE (7=5-6)	REMANENTES DE CRÉDITO (8=3-5)
		INICIALES (1)	MODIFICAC. (2)	DEFINITIVOS (3=1+2)					
	NO EXISTE PROGRAMA	306.809,30	-6.783,44	300.025,86	219.474,30	219.474,30	53.123,80	166.350,50	80.551,56
SUMAS TOTALES		306.809,30	-6.783,44	300.025,86	219.474,30	219.474,30	53.123,80	166.350,50	80.551,56



ESTADO DE LIQUIDACIÓN DEL PRESUPUESTO

I. LIQUIDACIÓN DEL PRESUPUESTO DE GASTOS. RESUMEN POR CAPÍTULOS Y GRUPOS DE PROGRAMAS

CAPÍTULO

2 / GASTOS CORRIENTES EN BIENES Y SERVICIOS

GRUPO DE PROGRAMAS

163 / Limpieza viaria.

PROGRAMA	DESCRIPCIÓN	CRÉDITOS PRESUPUESTARIOS			GASTOS COMPROMETIDOS (4)	OBLIGACIONES RECONOCIDAS NETAS (5)	PAGOS (6)	OBLIGACIONES PENDIENTES DE PAGO A 31 DE DICIEMBRE (7=5-6)	REMANENTES DE CRÉDITO (8=3-5)
		INICIALES (1)	MODIFICAC. (2)	DEFINITIVOS (3=1+2)					
	NO EXISTE PROGRAMA	116.718,65	3.649,83	120.368,48	139.032,77	139.032,77	68.938,48	70.094,29	-18.664,29
SUMAS TOTALES		116.718,65	3.649,83	120.368,48	139.032,77	139.032,77	68.938,48	70.094,29	-18.664,29



ESTADO DE LIQUIDACIÓN DEL PRESUPUESTO

I. LIQUIDACIÓN DEL PRESUPUESTO DE GASTOS. RESUMEN POR CAPÍTULOS Y GRUPOS DE PROGRAMAS

CAPÍTULO 2 / GASTOS CORRIENTES EN BIENES Y SERVICIOS

GRUPO DE PROGRAMAS 164 / Cementerio y servicios funerarios.

PROGRAMA	DESCRIPCIÓN	CRÉDITOS PRESUPUESTARIOS			GASTOS COMPROMETIDOS (4)	OBLIGACIONES RECONOCIDAS NETAS (5)	PAGOS (6)	OBLIGACIONES PENDIENTES DE PAGO A 31 DE DICIEMBRE (7=5-6)	REMANENTES DE CRÉDITO (8=3-5)
		INICIALES (1)	MODIFICAC. (2)	DEFINITIVOS (3=1+2)					
	NO EXISTE PROGRAMA	1.500,00	0,00	1.500,00	564,96	564,96	440,12	124,84	935,04
SUMAS TOTALES		1.500,00	0,00	1.500,00	564,96	564,96	440,12	124,84	935,04



ESTADO DE LIQUIDACIÓN DEL PRESUPUESTO

I. LIQUIDACIÓN DEL PRESUPUESTO DE GASTOS. RESUMEN POR CAPÍTULOS Y GRUPOS DE PROGRAMAS

CAPÍTULO

2 / GASTOS CORRIENTES EN BIENES Y SERVICIOS

GRUPO DE PROGRAMAS

165 / Alumbrado público.

PROGRAMA	DESCRIPCIÓN	CRÉDITOS PRESUPUESTARIOS			GASTOS COMPROMETIDOS (4)	OBLIGACIONES RECONOCIDAS NETAS (5)	PAGOS (6)	OBLIGACIONES PENDIENTES DE PAGO A 31 DE DICIEMBRE (7=5-6)	REMANENTES DE CRÉDITO (8=3-5)
		INICIALES (1)	MODIFICAC. (2)	DEFINITIVOS (3=1+2)					
	NO EXISTE PROGRAMA	392.000,00	37.500,00	429.500,00	466.163,66	466.163,66	357.712,18	108.451,48	-36.663,66
SUMAS TOTALES		392.000,00	37.500,00	429.500,00	466.163,66	466.163,66	357.712,18	108.451,48	-36.663,66



ESTADO DE LIQUIDACIÓN DEL PRESUPUESTO

I. LIQUIDACIÓN DEL PRESUPUESTO DE GASTOS. RESUMEN POR CAPÍTULOS Y GRUPOS DE PROGRAMAS

CAPÍTULO

2 / GASTOS CORRIENTES EN BIENES Y SERVICIOS

GRUPO DE PROGRAMAS

169 / Otros servicios de bienestar comunitario.

PROGRAMA	DESCRIPCIÓN	CRÉDITOS PRESUPUESTARIOS			GASTOS COMPROMETIDOS (4)	OBLIGACIONES RECONOCIDAS NETAS (5)	PAGOS (6)	OBLIGACIONES PENDIENTES DE PAGO A 31 DE DICIEMBRE (7=5-6)	REMANENTES DE CRÉDITO (8=3-5)
		INICIALES (1)	MODIFICAC. (2)	DEFINITIVOS (3=1+2)					
	NO EXISTE PROGRAMA	6.500,00	-2.000,00	4.500,00	4.412,09	4.412,09	3.426,25	985,84	87,91
	SUMAS TOTALES	6.500,00	-2.000,00	4.500,00	4.412,09	4.412,09	3.426,25	985,84	87,91



ESTADO DE LIQUIDACIÓN DEL PRESUPUESTO

I. LIQUIDACIÓN DEL PRESUPUESTO DE GASTOS. RESUMEN POR CAPÍTULOS Y GRUPOS DE PROGRAMAS

CAPÍTULO 2 / GASTOS CORRIENTES EN BIENES Y SERVICIOS

GRUPO DE PROGRAMAS 170 / Administración general del medio ambiente.

PROGRAMA	DESCRIPCIÓN	CRÉDITOS PRESUPUESTARIOS			GASTOS COMPROMETIDOS (4)	OBLIGACIONES RECONOCIDAS NETAS (5)	PAGOS (6)	OBLIGACIONES PENDIENTES DE PAGO A 31 DE DICIEMBRE (7=5-6)	REMANENTES DE CRÉDITO (8=3-5)
		INICIALES (1)	MODIFICAC. (2)	DEFINITIVOS (3=1+2)					
	NO EXISTE PROGRAMA	6.000,00	30.000,00	36.000,00	28.182,97	28.182,97	4.400,77	23.782,20	7.817,03
SUMAS TOTALES		6.000,00	30.000,00	36.000,00	28.182,97	28.182,97	4.400,77	23.782,20	7.817,03



ESTADO DE LIQUIDACIÓN DEL PRESUPUESTO

I. LIQUIDACIÓN DEL PRESUPUESTO DE GASTOS. RESUMEN POR CAPÍTULOS Y GRUPOS DE PROGRAMAS

CAPÍTULO

2 / GASTOS CORRIENTES EN BIENES Y SERVICIOS

GRUPO DE PROGRAMAS

171 / Parques y jardines.

PROGRAMA	DESCRIPCIÓN	CRÉDITOS PRESUPUESTARIOS			GASTOS COMPROMETIDOS (4)	OBLIGACIONES RECONOCIDAS NETAS (5)	PAGOS (6)	OBLIGACIONES PENDIENTES DE PAGO A 31 DE DICIEMBRE (7=5-6)	REMANENTES DE CRÉDITO (8=3-5)
		INICIALES (1)	MODIFICAC. (2)	DEFINITIVOS (3=1+2)					
	NO EXISTE PROGRAMA	149.150,00	20.850,00	170.000,00	141.325,49	141.325,49	37.861,10	103.464,39	28.674,51
SUMAS TOTALES		149.150,00	20.850,00	170.000,00	141.325,49	141.325,49	37.861,10	103.464,39	28.674,51



ESTADO DE LIQUIDACIÓN DEL PRESUPUESTO

I. LIQUIDACIÓN DEL PRESUPUESTO DE GASTOS. RESUMEN POR CAPÍTULOS Y GRUPOS DE PROGRAMAS

CAPÍTULO

2 / GASTOS CORRIENTES EN BIENES Y SERVICIOS

GRUPO DE PROGRAMAS

172 / Protección y mejora del medio ambiente.

PROGRAMA	DESCRIPCIÓN	CRÉDITOS PRESUPUESTARIOS			GASTOS COMPROMETIDOS (4)	OBLIGACIONES RECONOCIDAS NETAS (5)	PAGOS (6)	OBLIGACIONES PENDIENTES DE PAGO A 31 DE DICIEMBRE (7=5-6)	REMANENTES DE CRÉDITO (8=3-5)
		INICIALES (1)	MODIFICAC. (2)	DEFINITIVOS (3=1+2)					
	NO EXISTE PROGRAMA	72.000,00	36.000,00	108.000,00	55.479,96	55.479,96	55.479,96	0,00	52.520,04
SUMAS TOTALES		72.000,00	36.000,00	108.000,00	55.479,96	55.479,96	55.479,96	0,00	52.520,04



ESTADO DE LIQUIDACIÓN DEL PRESUPUESTO

I. LIQUIDACIÓN DEL PRESUPUESTO DE GASTOS. RESUMEN POR CAPÍTULOS Y GRUPOS DE PROGRAMAS

CAPÍTULO 2 / GASTOS CORRIENTES EN BIENES Y SERVICIOS

GRUPO DE PROGRAMAS 179 / Otras actuaciones relacionadas con el medio ambiente.

PROGRAMA	DESCRIPCIÓN	CRÉDITOS PRESUPUESTARIOS			GASTOS COMPROMETIDOS (4)	OBLIGACIONES RECONOCIDAS NETAS (5)	PAGOS (6)	OBLIGACIONES PENDIENTES DE PAGO A 31 DE DICIEMBRE (7=5-6)	REMANENTES DE CRÉDITO (8=3-5)
		INICIALES (1)	MODIFICAC. (2)	DEFINITIVOS (3=1+2)					
	NO EXISTE PROGRAMA	10.000,00	0,00	10.000,00	13.608,14	13.608,14	8.745,97	4.862,17	-3.608,14
SUMAS TOTALES		10.000,00	0,00	10.000,00	13.608,14	13.608,14	8.745,97	4.862,17	-3.608,14



ESTADO DE LIQUIDACIÓN DEL PRESUPUESTO

I. LIQUIDACIÓN DEL PRESUPUESTO DE GASTOS. RESUMEN POR CAPÍTULOS Y GRUPOS DE PROGRAMAS

CAPÍTULO 2 / GASTOS CORRIENTES EN BIENES Y SERVICIOS

GRUPO DE PROGRAMAS 230 / Administración General de servicios sociales.

PROGRAMA	DESCRIPCIÓN	CRÉDITOS PRESUPUESTARIOS			GASTOS COMPROMETIDOS (4)	OBLIGACIONES RECONOCIDAS NETAS (5)	PAGOS (6)	OBLIGACIONES PENDIENTES DE PAGO A 31 DE DICIEMBRE (7=5-6)	REMANENTES DE CRÉDITO (8=3-5)
		INICIALES (1)	MODIFICAC. (2)	DEFINITIVOS (3=1+2)					
	NO EXISTE PROGRAMA	31.000,00	8.000,00	39.000,00	30.131,80	30.131,80	18.077,97	12.053,83	8.868,20
SUMAS TOTALES		31.000,00	8.000,00	39.000,00	30.131,80	30.131,80	18.077,97	12.053,83	8.868,20



ESTADO DE LIQUIDACIÓN DEL PRESUPUESTO

I. LIQUIDACIÓN DEL PRESUPUESTO DE GASTOS. RESUMEN POR CAPÍTULOS Y GRUPOS DE PROGRAMAS

CAPÍTULO 2 / GASTOS CORRIENTES EN BIENES Y SERVICIOS

GRUPO DE PROGRAMAS 232 / Promoción social.

PROGRAMA	DESCRIPCIÓN	CRÉDITOS PRESUPUESTARIOS			GASTOS COMPROMETIDOS (4)	OBLIGACIONES RECONOCIDAS NETAS (5)	PAGOS (6)	OBLIGACIONES PENDIENTES DE PAGO A 31 DE DICIEMBRE (7=5-6)	REMANENTES DE CRÉDITO (8=3-5)
		INICIALES (1)	MODIFICAC. (2)	DEFINITIVOS (3=1+2)					
	NO EXISTE PROGRAMA	2.000,00	0,00	2.000,00	252,24	252,24	0,00	252,24	1.747,76
SUMAS TOTALES		2.000,00	0,00	2.000,00	252,24	252,24	0,00	252,24	1.747,76



ESTADO DE LIQUIDACIÓN DEL PRESUPUESTO

I. LIQUIDACIÓN DEL PRESUPUESTO DE GASTOS. RESUMEN POR CAPÍTULOS Y GRUPOS DE PROGRAMAS

CAPÍTULO 2 / GASTOS CORRIENTES EN BIENES Y SERVICIOS

GRUPO DE PROGRAMAS 233 / Asistencia a personas dependientes.

PROGRAMA	DESCRIPCIÓN	CRÉDITOS PRESUPUESTARIOS			GASTOS COMPROMETIDOS (4)	OBLIGACIONES RECONOCIDAS NETAS (5)	PAGOS (6)	OBLIGACIONES PENDIENTES DE PAGO A 31 DE DICIEMBRE (7=5-6)	REMANENTES DE CRÉDITO (8=3-5)
		INICIALES (1)	MODIFICAC. (2)	DEFINITIVOS (3=1+2)					
	NO EXISTE PROGRAMA	60.000,00	-9.000,00	51.000,00	44.802,65	44.802,65	44.802,65	0,00	6.197,35
SUMAS TOTALES		60.000,00	-9.000,00	51.000,00	44.802,65	44.802,65	44.802,65	0,00	6.197,35



ESTADO DE LIQUIDACIÓN DEL PRESUPUESTO

I. LIQUIDACIÓN DEL PRESUPUESTO DE GASTOS. RESUMEN POR CAPÍTULOS Y GRUPOS DE PROGRAMAS

CAPÍTULO 2 / GASTOS CORRIENTES EN BIENES Y SERVICIOS

GRUPO DE PROGRAMAS 241 / Fomento del empleo.

PROGRAMA	DESCRIPCIÓN	CRÉDITOS PRESUPUESTARIOS			GASTOS COMPROMETIDOS (4)	OBLIGACIONES RECONOCIDAS NETAS (5)	PAGOS (6)	OBLIGACIONES PENDIENTES DE PAGO A 31 DE DICIEMBRE (7=5-6)	REMANENTES DE CRÉDITO (8=3-5)
		INICIALES (1)	MODIFICAC. (2)	DEFINITIVOS (3=1+2)					
	NO EXISTE PROGRAMA	0,00	12.408,00	12.408,00	9.505,18	9.505,18	9.505,18	0,00	2.902,82
SUMAS TOTALES		0,00	12.408,00	12.408,00	9.505,18	9.505,18	9.505,18	0,00	2.902,82



ESTADO DE LIQUIDACIÓN DEL PRESUPUESTO

I. LIQUIDACIÓN DEL PRESUPUESTO DE GASTOS. RESUMEN POR CAPÍTULOS Y GRUPOS DE PROGRAMAS

CAPÍTULO 2 / GASTOS CORRIENTES EN BIENES Y SERVICIOS

GRUPO DE PROGRAMAS 313 / Acciones públicas relativas a la salud.

PROGRAMA	DESCRIPCIÓN	CRÉDITOS PRESUPUESTARIOS			GASTOS COMPROMETIDOS (4)	OBLIGACIONES RECONOCIDAS NETAS (5)	PAGOS (6)	OBLIGACIONES PENDIENTES DE PAGO A 31 DE DICIEMBRE (7=5-6)	REMANENTES DE CRÉDITO (8=3-5)
		INICIALES (1)	MODIFICAC. (2)	DEFINITIVOS (3=1+2)					
	NO EXISTE PROGRAMA	2.000,00	4.000,00	6.000,00	1.850,90	1.850,90	920,61	930,29	4.149,10
	SUMAS TOTALES	2.000,00	4.000,00	6.000,00	1.850,90	1.850,90	920,61	930,29	4.149,10



ESTADO DE LIQUIDACIÓN DEL PRESUPUESTO

I. LIQUIDACIÓN DEL PRESUPUESTO DE GASTOS. RESUMEN POR CAPÍTULOS Y GRUPOS DE PROGRAMAS

CAPÍTULO 2 / GASTOS CORRIENTES EN BIENES Y SERVICIOS

GRUPO DE PROGRAMAS 320 / Administración general de educación.

PROGRAMA	DESCRIPCIÓN	CRÉDITOS PRESUPUESTARIOS			GASTOS COMPROMETIDOS (4)	OBLIGACIONES RECONOCIDAS NETAS (5)	PAGOS (6)	OBLIGACIONES PENDIENTES DE PAGO A 31 DE DICIEMBRE (7=5-6)	REMANENTES DE CRÉDITO (8=3-5)
		INICIALES (1)	MODIFICAC. (2)	DEFINITIVOS (3=1+2)					
	NO EXISTE PROGRAMA	30.000,00	4.000,00	34.000,00	32.254,20	32.254,20	15.660,07	16.594,13	1.745,80
SUMAS TOTALES		30.000,00	4.000,00	34.000,00	32.254,20	32.254,20	15.660,07	16.594,13	1.745,80



ESTADO DE LIQUIDACIÓN DEL PRESUPUESTO

I. LIQUIDACIÓN DEL PRESUPUESTO DE GASTOS. RESUMEN POR CAPÍTULOS Y GRUPOS DE PROGRAMAS

CAPÍTULO 2 / GASTOS CORRIENTES EN BIENES Y SERVICIOS

GRUPO DE PROGRAMAS 330 / Administración General de Cultura.

PROGRAMA	DESCRIPCIÓN	CRÉDITOS PRESUPUESTARIOS			GASTOS COMPROMETIDOS (4)	OBLIGACIONES RECONOCIDAS NETAS (5)	PAGOS (6)	OBLIGACIONES PENDIENTES DE PAGO A 31 DE DICIEMBRE (7=5-6)	REMANENTES DE CRÉDITO (8=3-5)
		INICIALES (1)	MODIFICAC. (2)	DEFINITIVOS (3=1+2)					
	NO EXISTE PROGRAMA	19.100,00	14.400,00	33.500,00	32.381,89	32.381,89	21.089,07	11.292,82	1.118,11
SUMAS TOTALES		19.100,00	14.400,00	33.500,00	32.381,89	32.381,89	21.089,07	11.292,82	1.118,11



ESTADO DE LIQUIDACIÓN DEL PRESUPUESTO

I. LIQUIDACIÓN DEL PRESUPUESTO DE GASTOS. RESUMEN POR CAPÍTULOS Y GRUPOS DE PROGRAMAS

CAPÍTULO 2 / GASTOS CORRIENTES EN BIENES Y SERVICIOS

GRUPO DE PROGRAMAS 332 / Bibliotecas y Archivos.

PROGRAMA	DESCRIPCIÓN	CRÉDITOS PRESUPUESTARIOS			GASTOS COMPROMETIDOS (4)	OBLIGACIONES RECONOCIDAS NETAS (5)	PAGOS (6)	OBLIGACIONES PENDIENTES DE PAGO A 31 DE DICIEMBRE (7=5-6)	REMANENTES DE CRÉDITO (8=3-5)
		INICIALES (1)	MODIFICAC. (2)	DEFINITIVOS (3=1+2)					
	NO EXISTE PROGRAMA	2.000,00	1.490,01	3.490,01	3.467,75	3.467,75	1.102,31	2.365,44	22,26
SUMAS TOTALES		2.000,00	1.490,01	3.490,01	3.467,75	3.467,75	1.102,31	2.365,44	22,26



ESTADO DE LIQUIDACIÓN DEL PRESUPUESTO

I. LIQUIDACIÓN DEL PRESUPUESTO DE GASTOS. RESUMEN POR CAPÍTULOS Y GRUPOS DE PROGRAMAS

CAPÍTULO 2 / GASTOS CORRIENTES EN BIENES Y SERVICIOS

GRUPO DE PROGRAMAS 334 / Promoción cultural.

PROGRAMA	DESCRIPCIÓN	CRÉDITOS PRESUPUESTARIOS			GASTOS COMPROMETIDOS (4)	OBLIGACIONES RECONOCIDAS NETAS (5)	PAGOS (6)	OBLIGACIONES PENDIENTES DE PAGO A 31 DE DICIEMBRE (7=5-6)	REMANENTES DE CRÉDITO (8=3-5)
		INICIALES (1)	MODIFICAC. (2)	DEFINITIVOS (3=1+2)					
	NO EXISTE PROGRAMA	170.150,00	4.000,00	174.150,00	181.731,57	181.731,57	157.621,01	24.110,56	-7.581,57
SUMAS TOTALES		170.150,00	4.000,00	174.150,00	181.731,57	181.731,57	157.621,01	24.110,56	-7.581,57



ESTADO DE LIQUIDACIÓN DEL PRESUPUESTO

I. LIQUIDACIÓN DEL PRESUPUESTO DE GASTOS. RESUMEN POR CAPÍTULOS Y GRUPOS DE PROGRAMAS

CAPÍTULO

2 / GASTOS CORRIENTES EN BIENES Y SERVICIOS

GRUPO DE PROGRAMAS

337 / Ocio y tiempo libre.

PROGRAMA	DESCRIPCIÓN	CRÉDITOS PRESUPUESTARIOS			GASTOS COMPROMETIDOS (4)	OBLIGACIONES RECONOCIDAS NETAS (5)	PAGOS (6)	OBLIGACIONES PENDIENTES DE PAGO A 31 DE DICIEMBRE (7=5-6)	REMANENTES DE CRÉDITO (8=3-5)
		INICIALES (1)	MODIFICAC. (2)	DEFINITIVOS (3=1+2)					
	NO EXISTE PROGRAMA	18.500,00	0,00	18.500,00	16.891,53	16.891,53	1.194,14	15.697,39	1.608,47
SUMAS TOTALES		18.500,00	0,00	18.500,00	16.891,53	16.891,53	1.194,14	15.697,39	1.608,47



ESTADO DE LIQUIDACIÓN DEL PRESUPUESTO

I. LIQUIDACIÓN DEL PRESUPUESTO DE GASTOS. RESUMEN POR CAPÍTULOS Y GRUPOS DE PROGRAMAS

CAPÍTULO 2 / GASTOS CORRIENTES EN BIENES Y SERVICIOS

GRUPO DE PROGRAMAS 338 / Fiestas populares y festejos.

PROGRAMA	DESCRIPCIÓN	CRÉDITOS PRESUPUESTARIOS			GASTOS COMPROMETIDOS (4)	OBLIGACIONES RECONOCIDAS NETAS (5)	PAGOS (6)	OBLIGACIONES PENDIENTES DE PAGO A 31 DE DICIEMBRE (7=5-6)	REMANENTES DE CRÉDITO (8=3-5)
		INICIALES (1)	MODIFICAC. (2)	DEFINITIVOS (3=1+2)					
	NO EXISTE PROGRAMA	70.000,00	1.039,05	71.039,05	74.026,31	74.026,31	18.075,75	55.950,56	-2.987,26
SUMAS TOTALES		70.000,00	1.039,05	71.039,05	74.026,31	74.026,31	18.075,75	55.950,56	-2.987,26



ESTADO DE LIQUIDACIÓN DEL PRESUPUESTO

I. LIQUIDACIÓN DEL PRESUPUESTO DE GASTOS. RESUMEN POR CAPÍTULOS Y GRUPOS DE PROGRAMAS

CAPÍTULO 2 / GASTOS CORRIENTES EN BIENES Y SERVICIOS

GRUPO DE PROGRAMAS 341 / Promoción y fomento del deporte.

PROGRAMA	DESCRIPCIÓN	CRÉDITOS PRESUPUESTARIOS			GASTOS COMPROMETIDOS (4)	OBLIGACIONES RECONOCIDAS NETAS (5)	PAGOS (6)	OBLIGACIONES PENDIENTES DE PAGO A 31 DE DICIEMBRE (7=5-6)	REMANENTES DE CRÉDITO (8=3-5)
		INICIALES (1)	MODIFICAC. (2)	DEFINITIVOS (3=1+2)					
	NO EXISTE PROGRAMA	15.000,00	6.000,00	21.000,00	20.585,59	20.585,59	15.361,04	5.224,55	414,41
SUMAS TOTALES		15.000,00	6.000,00	21.000,00	20.585,59	20.585,59	15.361,04	5.224,55	414,41



ESTADO DE LIQUIDACIÓN DEL PRESUPUESTO

I. LIQUIDACIÓN DEL PRESUPUESTO DE GASTOS. RESUMEN POR CAPÍTULOS Y GRUPOS DE PROGRAMAS

CAPÍTULO 2 / GASTOS CORRIENTES EN BIENES Y SERVICIOS

GRUPO DE PROGRAMAS 342 / Instalaciones deportivas.

PROGRAMA	DESCRIPCIÓN	CRÉDITOS PRESUPUESTARIOS			GASTOS COMPROMETIDOS (4)	OBLIGACIONES RECONOCIDAS NETAS (5)	PAGOS (6)	OBLIGACIONES PENDIENTES DE PAGO A 31 DE DICIEMBRE (7=5-6)	REMANENTES DE CRÉDITO (8=3-5)
		INICIALES (1)	MODIFICAC. (2)	DEFINITIVOS (3=1+2)					
	NO EXISTE PROGRAMA	145.000,00	-105.849,73	39.150,27	23.986,45	23.986,45	10.185,39	13.801,06	15.163,82
SUMAS TOTALES		145.000,00	-105.849,73	39.150,27	23.986,45	23.986,45	10.185,39	13.801,06	15.163,82



ESTADO DE LIQUIDACIÓN DEL PRESUPUESTO

I. LIQUIDACIÓN DEL PRESUPUESTO DE GASTOS. RESUMEN POR CAPÍTULOS Y GRUPOS DE PROGRAMAS

CAPÍTULO 2 / GASTOS CORRIENTES EN BIENES Y SERVICIOS

GRUPO DE PROGRAMAS 410 / Administración General de Agricultura, Ganadería y Pesca.

PROGRAMA	DESCRIPCIÓN	CRÉDITOS PRESUPUESTARIOS			GASTOS COMPROMETIDOS (4)	OBLIGACIONES RECONOCIDAS NETAS (5)	PAGOS (6)	OBLIGACIONES PENDIENTES DE PAGO A 31 DE DICIEMBRE (7=5-6)	REMANENTES DE CRÉDITO (8=3-5)
		INICIALES (1)	MODIFICAC. (2)	DEFINITIVOS (3=1+2)					
	NO EXISTE PROGRAMA	2.000,00	0,00	2.000,00	2.248,60	2.248,60	0,00	2.248,60	-248,60
SUMAS TOTALES		2.000,00	0,00	2.000,00	2.248,60	2.248,60	0,00	2.248,60	-248,60



ESTADO DE LIQUIDACIÓN DEL PRESUPUESTO

I. LIQUIDACIÓN DEL PRESUPUESTO DE GASTOS. RESUMEN POR CAPÍTULOS Y GRUPOS DE PROGRAMAS

CAPÍTULO 2 / GASTOS CORRIENTES EN BIENES Y SERVICIOS

GRUPO DE PROGRAMAS 420 / Administración General de Industria y energía.

PROGRAMA	DESCRIPCIÓN	CRÉDITOS PRESUPUESTARIOS			GASTOS COMPROMETIDOS (4)	OBLIGACIONES RECONOCIDAS NETAS (5)	PAGOS (6)	OBLIGACIONES PENDIENTES DE PAGO A 31 DE DICIEMBRE (7=5-6)	REMANENTES DE CRÉDITO (8=3-5)
		INICIALES (1)	MODIFICAC. (2)	DEFINITIVOS (3=1+2)					
	NO EXISTE PROGRAMA	600,00	0,00	600,00	330,00	330,00	330,00	0,00	270,00
SUMAS TOTALES		600,00	0,00	600,00	330,00	330,00	330,00	0,00	270,00



ESTADO DE LIQUIDACIÓN DEL PRESUPUESTO

I. LIQUIDACIÓN DEL PRESUPUESTO DE GASTOS. RESUMEN POR CAPÍTULOS Y GRUPOS DE PROGRAMAS

CAPÍTULO 2 / GASTOS CORRIENTES EN BIENES Y SERVICIOS

GRUPO DE PROGRAMAS 432 / Ordenación y promoción turística.

PROGRAMA	DESCRIPCIÓN	CRÉDITOS PRESUPUESTARIOS			GASTOS COMPROMETIDOS (4)	OBLIGACIONES RECONOCIDAS NETAS (5)	PAGOS (6)	OBLIGACIONES PENDIENTES DE PAGO A 31 DE DICIEMBRE (7=5-6)	REMANENTES DE CRÉDITO (8=3-5)
		INICIALES (1)	MODIFICAC. (2)	DEFINITIVOS (3=1+2)					
	NO EXISTE PROGRAMA	24.500,00	-4.272,25	20.227,75	11.339,35	11.339,35	10.001,34	1.338,01	8.888,40
SUMAS TOTALES		24.500,00	-4.272,25	20.227,75	11.339,35	11.339,35	10.001,34	1.338,01	8.888,40



ESTADO DE LIQUIDACIÓN DEL PRESUPUESTO

I. LIQUIDACIÓN DEL PRESUPUESTO DE GASTOS. RESUMEN POR CAPÍTULOS Y GRUPOS DE PROGRAMAS

CAPÍTULO 2 / GASTOS CORRIENTES EN BIENES Y SERVICIOS

GRUPO DE PROGRAMAS 433 / Desarrollo empresarial.

PROGRAMA	DESCRIPCIÓN	CRÉDITOS PRESUPUESTARIOS			GASTOS COMPROMETIDOS (4)	OBLIGACIONES RECONOCIDAS NETAS (5)	PAGOS (6)	OBLIGACIONES PENDIENTES DE PAGO A 31 DE DICIEMBRE (7=5-6)	REMANENTES DE CRÉDITO (8=3-5)
		INICIALES (1)	MODIFICAC. (2)	DEFINITIVOS (3=1+2)					
	NO EXISTE PROGRAMA	1.500,00	0,00	1.500,00	0,00	0,00	0,00	0,00	1.500,00
SUMAS TOTALES		1.500,00	0,00	1.500,00	0,00	0,00	0,00	0,00	1.500,00



ESTADO DE LIQUIDACIÓN DEL PRESUPUESTO

I. LIQUIDACIÓN DEL PRESUPUESTO DE GASTOS. RESUMEN POR CAPÍTULOS Y GRUPOS DE PROGRAMAS

CAPÍTULO 2 / GASTOS CORRIENTES EN BIENES Y SERVICIOS

GRUPO DE PROGRAMAS 912 / Organos de gobierno.

PROGRAMA	DESCRIPCIÓN	CRÉDITOS PRESUPUESTARIOS			GASTOS COMPROMETIDOS (4)	OBLIGACIONES RECONOCIDAS NETAS (5)	PAGOS (6)	OBLIGACIONES PENDIENTES DE PAGO A 31 DE DICIEMBRE (7=5-6)	REMANENTES DE CRÉDITO (8=3-5)
		INICIALES (1)	MODIFICAC. (2)	DEFINITIVOS (3=1+2)					
	NO EXISTE PROGRAMA	4.500,00	1.500,00	6.000,00	3.633,12	3.633,12	2.416,85	1.216,27	2.366,88
SUMAS TOTALES		4.500,00	1.500,00	6.000,00	3.633,12	3.633,12	2.416,85	1.216,27	2.366,88



ESTADO DE LIQUIDACIÓN DEL PRESUPUESTO

I. LIQUIDACIÓN DEL PRESUPUESTO DE GASTOS. RESUMEN POR CAPÍTULOS Y GRUPOS DE PROGRAMAS

CAPÍTULO

2 / GASTOS CORRIENTES EN BIENES Y SERVICIOS

GRUPO DE PROGRAMAS

920 / Administración General.

PROGRAMA	DESCRIPCIÓN	CRÉDITOS PRESUPUESTARIOS			GASTOS COMPROMETIDOS (4)	OBLIGACIONES RECONOCIDAS NETAS (5)	PAGOS (6)	OBLIGACIONES PENDIENTES DE PAGO A 31 DE DICIEMBRE (7=5-6)	REMANENTES DE CRÉDITO (8=3-5)
		INICIALES (1)	MODIFICAC. (2)	DEFINITIVOS (3=1+2)					
	NO EXISTE PROGRAMA	203.500,00	35.265,41	238.765,41	189.327,83	189.327,83	109.027,43	80.300,40	49.437,58
SUMAS TOTALES		203.500,00	35.265,41	238.765,41	189.327,83	189.327,83	109.027,43	80.300,40	49.437,58



ESTADO DE LIQUIDACIÓN DEL PRESUPUESTO

I. LIQUIDACIÓN DEL PRESUPUESTO DE GASTOS. RESUMEN POR CAPÍTULOS Y GRUPOS DE PROGRAMAS

CAPÍTULO 2 / GASTOS CORRIENTES EN BIENES Y SERVICIOS

GRUPO DE PROGRAMAS 931 / Política económica y fiscal.

PROGRAMA	DESCRIPCIÓN	CRÉDITOS PRESUPUESTARIOS			GASTOS COMPROMETIDOS (4)	OBLIGACIONES RECONOCIDAS NETAS (5)	PAGOS (6)	OBLIGACIONES PENDIENTES DE PAGO A 31 DE DICIEMBRE (7=5-6)	REMANENTES DE CRÉDITO (8=3-5)
		INICIALES (1)	MODIFICAC. (2)	DEFINITIVOS (3=1+2)					
	NO EXISTE PROGRAMA	40.000,00	1.000,00	41.000,00	32.930,16	32.930,16	20.838,18	12.091,98	8.069,84
SUMAS TOTALES		40.000,00	1.000,00	41.000,00	32.930,16	32.930,16	20.838,18	12.091,98	8.069,84



ESTADO DE LIQUIDACIÓN DEL PRESUPUESTO

I. LIQUIDACIÓN DEL PRESUPUESTO DE GASTOS. RESUMEN POR CAPÍTULOS Y GRUPOS DE PROGRAMAS

CAPÍTULO 2 / GASTOS CORRIENTES EN BIENES Y SERVICIOS

GRUPO DE PROGRAMAS 932 / Gestión del sistema tributario.

PROGRAMA	DESCRIPCIÓN	CRÉDITOS PRESUPUESTARIOS			GASTOS COMPROMETIDOS (4)	OBLIGACIONES RECONOCIDAS NETAS (5)	PAGOS (6)	OBLIGACIONES PENDIENTES DE PAGO A 31 DE DICIEMBRE (7=5-6)	REMANENTES DE CRÉDITO (8=3-5)
		INICIALES (1)	MODIFICAC. (2)	DEFINITIVOS (3=1+2)					
	NO EXISTE PROGRAMA	180.000,00	-6.109,09	173.890,91	220.510,68	220.510,68	220.510,68	0,00	-46.619,77
	SUMAS TOTALES	180.000,00	-6.109,09	173.890,91	220.510,68	220.510,68	220.510,68	0,00	-46.619,77



ESTADO DE LIQUIDACIÓN DEL PRESUPUESTO

I. LIQUIDACIÓN DEL PRESUPUESTO DE GASTOS. RESUMEN POR CAPÍTULOS Y GRUPOS DE PROGRAMAS

CAPÍTULO 3 / GASTOS FINANCIEROS

GRUPO DE PROGRAMAS 011 / Deuda Pública.

PROGRAMA	DESCRIPCIÓN	CRÉDITOS PRESUPUESTARIOS			GASTOS COMPROMETIDOS (4)	OBLIGACIONES RECONOCIDAS NETAS (5)	PAGOS (6)	OBLIGACIONES PENDIENTES DE PAGO A 31 DE DICIEMBRE (7=5-6)	REMANENTES DE CRÉDITO (8=3-5)
		INICIALES (1)	MODIFICAC. (2)	DEFINITIVOS (3=1+2)					
	NO EXISTE PROGRAMA	483.000,00	-25.000,00	458.000,00	346.247,18	346.247,18	346.247,18	0,00	111.752,82
SUMAS TOTALES		483.000,00	-25.000,00	458.000,00	346.247,18	346.247,18	346.247,18	0,00	111.752,82



ESTADO DE LIQUIDACIÓN DEL PRESUPUESTO

I. LIQUIDACIÓN DEL PRESUPUESTO DE GASTOS. RESUMEN POR CAPÍTULOS Y GRUPOS DE PROGRAMAS

CAPÍTULO 3 / GASTOS FINANCIEROS

GRUPO DE PROGRAMAS 931 / Política económica y fiscal.

PROGRAMA	DESCRIPCIÓN	CRÉDITOS PRESUPUESTARIOS			GASTOS COMPROMETIDOS (4)	OBLIGACIONES RECONOCIDAS NETAS (5)	PAGOS (6)	OBLIGACIONES PENDIENTES DE PAGO A 31 DE DICIEMBRE (7=5-6)	REMANENTES DE CRÉDITO (8=3-5)
		INICIALES (1)	MODIFICAC. (2)	DEFINITIVOS (3=1+2)					
	NO EXISTE PROGRAMA	3.000,00	0,00	3.000,00	2.332,37	2.332,37	2.332,37	0,00	667,63
SUMAS TOTALES		3.000,00	0,00	3.000,00	2.332,37	2.332,37	2.332,37	0,00	667,63



ESTADO DE LIQUIDACIÓN DEL PRESUPUESTO

I. LIQUIDACIÓN DEL PRESUPUESTO DE GASTOS. RESUMEN POR CAPÍTULOS Y GRUPOS DE PROGRAMAS

CAPÍTULO 4 / TRANSFERENCIAS CORRIENTES

GRUPO DE PROGRAMAS 169 / Otros servicios de bienestar comunitario.

PROGRAMA	DESCRIPCIÓN	CRÉDITOS PRESUPUESTARIOS			GASTOS COMPROMETIDOS (4)	OBLIGACIONES RECONOCIDAS NETAS (5)	PAGOS (6)	OBLIGACIONES PENDIENTES DE PAGO A 31 DE DICIEMBRE (7=5-6)	REMANENTES DE CRÉDITO (8=3-5)
		INICIALES (1)	MODIFICAC. (2)	DEFINITIVOS (3=1+2)					
	NO EXISTE PROGRAMA	76.173,93	0,00	76.173,93	76.173,93	76.173,93	25.391,28	50.782,65	0,00
SUMAS TOTALES		76.173,93	0,00	76.173,93	76.173,93	76.173,93	25.391,28	50.782,65	0,00



ESTADO DE LIQUIDACIÓN DEL PRESUPUESTO

I. LIQUIDACIÓN DEL PRESUPUESTO DE GASTOS. RESUMEN POR CAPÍTULOS Y GRUPOS DE PROGRAMAS

CAPÍTULO 4 / TRANSFERENCIAS CORRIENTES

GRUPO DE PROGRAMAS 230 / Administración General de servicios sociales.

PROGRAMA	DESCRIPCIÓN	CRÉDITOS PRESUPUESTARIOS			GASTOS COMPROMETIDOS (4)	OBLIGACIONES RECONOCIDAS NETAS (5)	PAGOS (6)	OBLIGACIONES PENDIENTES DE PAGO A 31 DE DICIEMBRE (7=5-6)	REMANENTES DE CRÉDITO (8=3-5)
		INICIALES (1)	MODIFICAC. (2)	DEFINITIVOS (3=1+2)					
SUMAS TOTALES		0,00	0,00	0,00	0,00	0,00	0,00	0,00	0,00



ESTADO DE LIQUIDACIÓN DEL PRESUPUESTO

I. LIQUIDACIÓN DEL PRESUPUESTO DE GASTOS. RESUMEN POR CAPÍTULOS Y GRUPOS DE PROGRAMAS

CAPÍTULO 4 / TRANSFERENCIAS CORRIENTES

GRUPO DE PROGRAMAS 231 / Acción social.

PROGRAMA	DESCRIPCIÓN	CRÉDITOS PRESUPUESTARIOS			GASTOS COMPROMETIDOS (4)	OBLIGACIONES RECONOCIDAS NETAS (5)	PAGOS (6)	OBLIGACIONES PENDIENTES DE PAGO A 31 DE DICIEMBRE (7=5-6)	REMANENTES DE CRÉDITO (8=3-5)
		INICIALES (1)	MODIFICAC. (2)	DEFINITIVOS (3=1+2)					
	NO EXISTE PROGRAMA	163.983,11	-2.000,00	161.983,11	0,00	0,00	0,00	0,00	161.983,11
SUMAS TOTALES		163.983,11	-2.000,00	161.983,11	0,00	0,00	0,00	0,00	161.983,11



ESTADO DE LIQUIDACIÓN DEL PRESUPUESTO

I. LIQUIDACIÓN DEL PRESUPUESTO DE GASTOS. RESUMEN POR CAPÍTULOS Y GRUPOS DE PROGRAMAS

CAPÍTULO 4 / TRANSFERENCIAS CORRIENTES

GRUPO DE PROGRAMAS 233 / Asistencia a personas dependientes.

PROGRAMA	DESCRIPCIÓN	CRÉDITOS PRESUPUESTARIOS			GASTOS COMPROMETIDOS (4)	OBLIGACIONES RECONOCIDAS NETAS (5)	PAGOS (6)	OBLIGACIONES PENDIENTES DE PAGO A 31 DE DICIEMBRE (7=5-6)	REMANENTES DE CRÉDITO (8=3-5)
		INICIALES (1)	MODIFICAC. (2)	DEFINITIVOS (3=1+2)					
SUMAS TOTALES		0,00	0,00	0,00	0,00	0,00	0,00	0,00	0,00



ESTADO DE LIQUIDACIÓN DEL PRESUPUESTO

I. LIQUIDACIÓN DEL PRESUPUESTO DE GASTOS. RESUMEN POR CAPÍTULOS Y GRUPOS DE PROGRAMAS

CAPÍTULO 4 / TRANSFERENCIAS CORRIENTES

GRUPO DE PROGRAMAS 320 / Administración general de educación.

PROGRAMA	DESCRIPCIÓN	CRÉDITOS PRESUPUESTARIOS			GASTOS COMPROMETIDOS (4)	OBLIGACIONES RECONOCIDAS NETAS (5)	PAGOS (6)	OBLIGACIONES PENDIENTES DE PAGO A 31 DE DICIEMBRE (7=5-6)	REMANENTES DE CRÉDITO (8=3-5)
		INICIALES (1)	MODIFICAC. (2)	DEFINITIVOS (3=1+2)					
SUMAS TOTALES		0,00	0,00	0,00	0,00	0,00	0,00	0,00	0,00



ESTADO DE LIQUIDACIÓN DEL PRESUPUESTO

I. LIQUIDACIÓN DEL PRESUPUESTO DE GASTOS. RESUMEN POR CAPÍTULOS Y GRUPOS DE PROGRAMAS

CAPÍTULO

4 / TRANSFERENCIAS CORRIENTES

GRUPO DE PROGRAMAS

324 / Servicios complementarios de educación.

PROGRAMA	DESCRIPCIÓN	CRÉDITOS PRESUPUESTARIOS			GASTOS COMPROMETIDOS (4)	OBLIGACIONES RECONOCIDAS NETAS (5)	PAGOS (6)	OBLIGACIONES PENDIENTES DE PAGO A 31 DE DICIEMBRE (7=5-6)	REMANENTES DE CRÉDITO (8=3-5)
		INICIALES (1)	MODIFICAC. (2)	DEFINITIVOS (3=1+2)					
	NO EXISTE PROGRAMA	3.000,00	-3.000,00	0,00	0,00	0,00	0,00	0,00	0,00
SUMAS TOTALES		3.000,00	-3.000,00	0,00	0,00	0,00	0,00	0,00	0,00



ESTADO DE LIQUIDACIÓN DEL PRESUPUESTO

I. LIQUIDACIÓN DEL PRESUPUESTO DE GASTOS. RESUMEN POR CAPÍTULOS Y GRUPOS DE PROGRAMAS

CAPÍTULO 4 / TRANSFERENCIAS CORRIENTES

GRUPO DE PROGRAMAS 334 / Promoción cultural.

PROGRAMA	DESCRIPCIÓN	CRÉDITOS PRESUPUESTARIOS			GASTOS COMPROMETIDOS (4)	OBLIGACIONES RECONOCIDAS NETAS (5)	PAGOS (6)	OBLIGACIONES PENDIENTES DE PAGO A 31 DE DICIEMBRE (7=5-6)	REMANENTES DE CRÉDITO (8=3-5)
		INICIALES (1)	MODIFICAC. (2)	DEFINITIVOS (3=1+2)					
	NO EXISTE PROGRAMA	40.000,00	-40.000,00	0,00	0,00	0,00	0,00	0,00	0,00
SUMAS TOTALES		40.000,00	-40.000,00	0,00	0,00	0,00	0,00	0,00	0,00

ESTADO DE LIQUIDACIÓN DEL PRESUPUESTO

I. LIQUIDACIÓN DEL PRESUPUESTO DE GASTOS. RESUMEN POR CAPÍTULOS Y GRUPOS DE PROGRAMAS

CAPÍTULO

4 / TRANSFERENCIAS CORRIENTES

GRUPO DE PROGRAMAS

336 / Arqueología y protección del Patrimonio Histórico-Artístico.

PROGRAMA	DESCRIPCIÓN	CRÉDITOS PRESUPUESTARIOS			GASTOS COMPROMETIDOS (4)	OBLIGACIONES RECONOCIDAS NETAS (5)	PAGOS (6)	OBLIGACIONES PENDIENTES DE PAGO A 31 DE DICIEMBRE (7=5-6)	REMANENTES DE CRÉDITO (8=3-5)
		INICIALES (1)	MODIFICAC. (2)	DEFINITIVOS (3=1+2)					
SUMAS TOTALES		0,00	0,00	0,00	0,00	0,00	0,00	0,00	0,00



ESTADO DE LIQUIDACIÓN DEL PRESUPUESTO

I. LIQUIDACIÓN DEL PRESUPUESTO DE GASTOS. RESUMEN POR CAPÍTULOS Y GRUPOS DE PROGRAMAS

CAPÍTULO 4 / TRANSFERENCIAS CORRIENTES

GRUPO DE PROGRAMAS 338 / Fiestas populares y festejos.

PROGRAMA	DESCRIPCIÓN	CRÉDITOS PRESUPUESTARIOS			GASTOS COMPROMETIDOS (4)	OBLIGACIONES RECONOCIDAS NETAS (5)	PAGOS (6)	OBLIGACIONES PENDIENTES DE PAGO A 31 DE DICIEMBRE (7=5-6)	REMANENTES DE CRÉDITO (8=3-5)
		INICIALES (1)	MODIFICAC. (2)	DEFINITIVOS (3=1+2)					
SUMAS TOTALES		0,00	0,00	0,00	0,00	0,00	0,00	0,00	0,00



ESTADO DE LIQUIDACIÓN DEL PRESUPUESTO

I. LIQUIDACIÓN DEL PRESUPUESTO DE GASTOS. RESUMEN POR CAPÍTULOS Y GRUPOS DE PROGRAMAS

CAPÍTULO 4 / TRANSFERENCIAS CORRIENTES

GRUPO DE PROGRAMAS 341 / Promoción y fomento del deporte.

PROGRAMA	DESCRIPCIÓN	CRÉDITOS PRESUPUESTARIOS			GASTOS COMPROMETIDOS (4)	OBLIGACIONES RECONOCIDAS NETAS (5)	PAGOS (6)	OBLIGACIONES PENDIENTES DE PAGO A 31 DE DICIEMBRE (7=5-6)	REMANENTES DE CRÉDITO (8=3-5)
		INICIALES (1)	MODIFICAC. (2)	DEFINITIVOS (3=1+2)					
SUMAS TOTALES		0,00	0,00	0,00	0,00	0,00	0,00	0,00	0,00



ESTADO DE LIQUIDACIÓN DEL PRESUPUESTO

I. LIQUIDACIÓN DEL PRESUPUESTO DE GASTOS. RESUMEN POR CAPÍTULOS Y GRUPOS DE PROGRAMAS

CAPÍTULO 4 / TRANSFERENCIAS CORRIENTES

GRUPO DE PROGRAMAS 491 / Sociedad de la información.

PROGRAMA	DESCRIPCIÓN	CRÉDITOS PRESUPUESTARIOS			GASTOS COMPROMETIDOS (4)	OBLIGACIONES RECONOCIDAS NETAS (5)	PAGOS (6)	OBLIGACIONES PENDIENTES DE PAGO A 31 DE DICIEMBRE (7=5-6)	REMANENTES DE CRÉDITO (8=3-5)
		INICIALES (1)	MODIFICAC. (2)	DEFINITIVOS (3=1+2)					
SUMAS TOTALES		0,00	0,00	0,00	0,00	0,00	0,00	0,00	0,00



ESTADO DE LIQUIDACIÓN DEL PRESUPUESTO

I. LIQUIDACIÓN DEL PRESUPUESTO DE GASTOS. RESUMEN POR CAPÍTULOS Y GRUPOS DE PROGRAMAS

CAPÍTULO 4 / TRANSFERENCIAS CORRIENTES

GRUPO DE PROGRAMAS 942 / Transferencias a Entidades Locales territoriales.

PROGRAMA	DESCRIPCIÓN	CRÉDITOS PRESUPUESTARIOS			GASTOS COMPROMETIDOS (4)	OBLIGACIONES RECONOCIDAS NETAS (5)	PAGOS (6)	OBLIGACIONES PENDIENTES DE PAGO A 31 DE DICIEMBRE (7=5-6)	REMANENTES DE CRÉDITO (8=3-5)
		INICIALES (1)	MODIFICAC. (2)	DEFINITIVOS (3=1+2)					
	NO EXISTE PROGRAMA	33.700,00	577,08	34.277,08	33.998,47	33.998,47	31.131,47	2.867,00	278,61
SUMAS TOTALES		33.700,00	577,08	34.277,08	33.998,47	33.998,47	31.131,47	2.867,00	278,61



ESTADO DE LIQUIDACIÓN DEL PRESUPUESTO

I. LIQUIDACIÓN DEL PRESUPUESTO DE GASTOS. RESUMEN POR CAPÍTULOS Y GRUPOS DE PROGRAMAS

CAPÍTULO 6 / INVERSIONES REALES

GRUPO DE PROGRAMAS 150 / Administración General de Vivienda y urbanismo.

PROGRAMA	DESCRIPCIÓN	CRÉDITOS PRESUPUESTARIOS			GASTOS COMPROMETIDOS (4)	OBLIGACIONES RECONOCIDAS NETAS (5)	PAGOS (6)	OBLIGACIONES PENDIENTES DE PAGO A 31 DE DICIEMBRE (7=5-6)	REMANENTES DE CRÉDITO (8=3-5)
		INICIALES (1)	MODIFICAC. (2)	DEFINITIVOS (3=1+2)					
	NO EXISTE PROGRAMA	0,00	4.000,00	4.000,00	0,00	0,00	0,00	0,00	4.000,00
SUMAS TOTALES		0,00	4.000,00	4.000,00	0,00	0,00	0,00	0,00	4.000,00



ESTADO DE LIQUIDACIÓN DEL PRESUPUESTO

I. LIQUIDACIÓN DEL PRESUPUESTO DE GASTOS. RESUMEN POR CAPÍTULOS Y GRUPOS DE PROGRAMAS

CAPÍTULO

6 / INVERSIONES REALES

GRUPO DE PROGRAMAS

155 / Vías públicas.

PROGRAMA	DESCRIPCIÓN	CRÉDITOS PRESUPUESTARIOS			GASTOS COMPROMETIDOS (4)	OBLIGACIONES RECONOCIDAS NETAS (5)	PAGOS (6)	OBLIGACIONES PENDIENTES DE PAGO A 31 DE DICIEMBRE (7=5-6)	REMANENTES DE CRÉDITO (8=3-5)
		INICIALES (1)	MODIFICAC. (2)	DEFINITIVOS (3=1+2)					
	NO EXISTE PROGRAMA	0,00	138.664,50	138.664,50	9.803,21	9.803,21	0,00	9.803,21	128.861,29
	SUMAS TOTALES	0,00	138.664,50	138.664,50	9.803,21	9.803,21	0,00	9.803,21	128.861,29



ESTADO DE LIQUIDACIÓN DEL PRESUPUESTO

I. LIQUIDACIÓN DEL PRESUPUESTO DE GASTOS. RESUMEN POR CAPÍTULOS Y GRUPOS DE PROGRAMAS

CAPÍTULO

6 / INVERSIONES REALES

GRUPO DE PROGRAMAS

161 / Saneamiento. abastecimiento y distribución de aguas.

PROGRAMA	DESCRIPCIÓN	CRÉDITOS PRESUPUESTARIOS			GASTOS COMPROMETIDOS (4)	OBLIGACIONES RECONOCIDAS NETAS (5)	PAGOS (6)	OBLIGACIONES PENDIENTES DE PAGO A 31 DE DICIEMBRE (7=5-6)	REMANENTES DE CRÉDITO (8=3-5)
		INICIALES (1)	MODIFICAC. (2)	DEFINITIVOS (3=1+2)					
	NO EXISTE PROGRAMA	0,00	48.219,78	48.219,78	26.456,06	26.456,06	0,00	26.456,06	21.763,72
	SUMAS TOTALES	0,00	48.219,78	48.219,78	26.456,06	26.456,06	0,00	26.456,06	21.763,72



ESTADO DE LIQUIDACIÓN DEL PRESUPUESTO

I. LIQUIDACIÓN DEL PRESUPUESTO DE GASTOS. RESUMEN POR CAPÍTULOS Y GRUPOS DE PROGRAMAS

CAPÍTULO

6 / INVERSIONES REALES

GRUPO DE PROGRAMAS

164 / Cementerio y servicios funerarios.

PROGRAMA	DESCRIPCIÓN	CRÉDITOS PRESUPUESTARIOS			GASTOS COMPROMETIDOS (4)	OBLIGACIONES RECONOCIDAS NETAS (5)	PAGOS (6)	OBLIGACIONES PENDIENTES DE PAGO A 31 DE DICIEMBRE (7=5-6)	REMANENTES DE CRÉDITO (8=3-5)
		INICIALES (1)	MODIFICAC. (2)	DEFINITIVOS (3=1+2)					
	NO EXISTE PROGRAMA	0,00	40.000,00	40.000,00	3.879,84	3.879,84	3.879,84	0,00	36.120,16
SUMAS TOTALES		0,00	40.000,00	40.000,00	3.879,84	3.879,84	3.879,84	0,00	36.120,16



ESTADO DE LIQUIDACIÓN DEL PRESUPUESTO

I. LIQUIDACIÓN DEL PRESUPUESTO DE GASTOS. RESUMEN POR CAPÍTULOS Y GRUPOS DE PROGRAMAS

CAPÍTULO 6 / INVERSIONES REALES

GRUPO DE PROGRAMAS 172 / Protección y mejora del medio ambiente.

PROGRAMA	DESCRIPCIÓN	CRÉDITOS PRESUPUESTARIOS			GASTOS COMPROMETIDOS (4)	OBLIGACIONES RECONOCIDAS NETAS (5)	PAGOS (6)	OBLIGACIONES PENDIENTES DE PAGO A 31 DE DICIEMBRE (7=5-6)	REMANENTES DE CRÉDITO (8=3-5)
		INICIALES (1)	MODIFICAC. (2)	DEFINITIVOS (3=1+2)					
SUMAS TOTALES		0,00	0,00	0,00	0,00	0,00	0,00	0,00	0,00



ESTADO DE LIQUIDACIÓN DEL PRESUPUESTO

I. LIQUIDACIÓN DEL PRESUPUESTO DE GASTOS. RESUMEN POR CAPÍTULOS Y GRUPOS DE PROGRAMAS

CAPÍTULO 6 / INVERSIONES REALES

GRUPO DE PROGRAMAS 232 / Promoción social.

PROGRAMA	DESCRIPCIÓN	CRÉDITOS PRESUPUESTARIOS			GASTOS COMPROMETIDOS (4)	OBLIGACIONES RECONOCIDAS NETAS (5)	PAGOS (6)	OBLIGACIONES PENDIENTES DE PAGO A 31 DE DICIEMBRE (7=5-6)	REMANENTES DE CRÉDITO (8=3-5)
		INICIALES (1)	MODIFICAC. (2)	DEFINITIVOS (3=1+2)					
SUMAS TOTALES		0,00	0,00	0,00	0,00	0,00	0,00	0,00	0,00



ESTADO DE LIQUIDACIÓN DEL PRESUPUESTO

I. LIQUIDACIÓN DEL PRESUPUESTO DE GASTOS. RESUMEN POR CAPÍTULOS Y GRUPOS DE PROGRAMAS

CAPÍTULO 6 / INVERSIONES REALES

GRUPO DE PROGRAMAS 320 / Administración general de educación.

PROGRAMA	DESCRIPCIÓN	CRÉDITOS PRESUPUESTARIOS			GASTOS COMPROMETIDOS (4)	OBLIGACIONES RECONOCIDAS NETAS (5)	PAGOS (6)	OBLIGACIONES PENDIENTES DE PAGO A 31 DE DICIEMBRE (7=5-6)	REMANENTES DE CRÉDITO (8=3-5)
		INICIALES (1)	MODIFICAC. (2)	DEFINITIVOS (3=1+2)					
SUMAS TOTALES		0,00	0,00	0,00	0,00	0,00	0,00	0,00	0,00



ESTADO DE LIQUIDACIÓN DEL PRESUPUESTO

I. LIQUIDACIÓN DEL PRESUPUESTO DE GASTOS. RESUMEN POR CAPÍTULOS Y GRUPOS DE PROGRAMAS

CAPÍTULO 6 / INVERSIONES REALES

GRUPO DE PROGRAMAS 330 / Administración General de Cultura.

PROGRAMA	DESCRIPCIÓN	CRÉDITOS PRESUPUESTARIOS			GASTOS COMPROMETIDOS (4)	OBLIGACIONES RECONOCIDAS NETAS (5)	PAGOS (6)	OBLIGACIONES PENDIENTES DE PAGO A 31 DE DICIEMBRE (7=5-6)	REMANENTES DE CRÉDITO (8=3-5)
		INICIALES (1)	MODIFICAC. (2)	DEFINITIVOS (3=1+2)					
SUMAS TOTALES		0,00	0,00	0,00	0,00	0,00	0,00	0,00	0,00



ESTADO DE LIQUIDACIÓN DEL PRESUPUESTO

I. LIQUIDACIÓN DEL PRESUPUESTO DE GASTOS. RESUMEN POR CAPÍTULOS Y GRUPOS DE PROGRAMAS

CAPÍTULO 6 / INVERSIONES REALES

GRUPO DE PROGRAMAS 342 / Instalaciones deportivas.

PROGRAMA	DESCRIPCIÓN	CRÉDITOS PRESUPUESTARIOS			GASTOS COMPROMETIDOS (4)	OBLIGACIONES RECONOCIDAS NETAS (5)	PAGOS (6)	OBLIGACIONES PENDIENTES DE PAGO A 31 DE DICIEMBRE (7=5-6)	REMANENTES DE CRÉDITO (8=3-5)
		INICIALES (1)	MODIFICAC. (2)	DEFINITIVOS (3=1+2)					
SUMAS TOTALES		0,00	0,00	0,00	0,00	0,00	0,00	0,00	0,00



ESTADO DE LIQUIDACIÓN DEL PRESUPUESTO

I. LIQUIDACIÓN DEL PRESUPUESTO DE GASTOS. RESUMEN POR CAPÍTULOS Y GRUPOS DE PROGRAMAS

CAPÍTULO 6 / INVERSIONES REALES

GRUPO DE PROGRAMAS 432 / Ordenación y promoción turística.

PROGRAMA	DESCRIPCIÓN	CRÉDITOS PRESUPUESTARIOS			GASTOS COMPROMETIDOS (4)	OBLIGACIONES RECONOCIDAS NETAS (5)	PAGOS (6)	OBLIGACIONES PENDIENTES DE PAGO A 31 DE DICIEMBRE (7=5-6)	REMANENTES DE CRÉDITO (8=3-5)
		INICIALES (1)	MODIFICAC. (2)	DEFINITIVOS (3=1+2)					
SUMAS TOTALES		0,00	0,00	0,00	0,00	0,00	0,00	0,00	0,00



ESTADO DE LIQUIDACIÓN DEL PRESUPUESTO

I. LIQUIDACIÓN DEL PRESUPUESTO DE GASTOS. RESUMEN POR CAPÍTULOS Y GRUPOS DE PROGRAMAS

CAPÍTULO 6 / INVERSIONES REALES

GRUPO DE PROGRAMAS 491 / Sociedad de la información.

PROGRAMA	DESCRIPCIÓN	CRÉDITOS PRESUPUESTARIOS			GASTOS COMPROMETIDOS (4)	OBLIGACIONES RECONOCIDAS NETAS (5)	PAGOS (6)	OBLIGACIONES PENDIENTES DE PAGO A 31 DE DICIEMBRE (7=5-6)	REMANENTES DE CRÉDITO (8=3-5)
		INICIALES (1)	MODIFICAC. (2)	DEFINITIVOS (3=1+2)					
	NO EXISTE PROGRAMA	0,00	13.994,70	13.994,70	0,00	0,00	0,00	0,00	13.994,70
SUMAS TOTALES		0,00	13.994,70	13.994,70	0,00	0,00	0,00	0,00	13.994,70



ESTADO DE LIQUIDACIÓN DEL PRESUPUESTO

I. LIQUIDACIÓN DEL PRESUPUESTO DE GASTOS. RESUMEN POR CAPÍTULOS Y GRUPOS DE PROGRAMAS

CAPÍTULO 6 / INVERSIONES REALES

GRUPO DE PROGRAMAS 920 / Administración General.

PROGRAMA	DESCRIPCIÓN	CRÉDITOS PRESUPUESTARIOS			GASTOS COMPROMETIDOS (4)	OBLIGACIONES RECONOCIDAS NETAS (5)	PAGOS (6)	OBLIGACIONES PENDIENTES DE PAGO A 31 DE DICIEMBRE (7=5-6)	REMANENTES DE CRÉDITO (8=3-5)
		INICIALES (1)	MODIFICAC. (2)	DEFINITIVOS (3=1+2)					
	NO EXISTE PROGRAMA	0,00	27.225,00	27.225,00	28.979,50	28.979,50	9.075,00	19.904,50	-1.754,50
	SUMAS TOTALES	0,00	27.225,00	27.225,00	28.979,50	28.979,50	9.075,00	19.904,50	-1.754,50



ESTADO DE LIQUIDACIÓN DEL PRESUPUESTO

I. LIQUIDACIÓN DEL PRESUPUESTO DE GASTOS. RESUMEN POR CAPÍTULOS Y GRUPOS DE PROGRAMAS

CAPÍTULO 6 / INVERSIONES REALES

GRUPO DE PROGRAMAS 931 / Política económica y fiscal.

PROGRAMA	DESCRIPCIÓN	CRÉDITOS PRESUPUESTARIOS			GASTOS COMPROMETIDOS (4)	OBLIGACIONES RECONOCIDAS NETAS (5)	PAGOS (6)	OBLIGACIONES PENDIENTES DE PAGO A 31 DE DICIEMBRE (7=5-6)	REMANENTES DE CRÉDITO (8=3-5)
		INICIALES (1)	MODIFICAC. (2)	DEFINITIVOS (3=1+2)					
	NO EXISTE PROGRAMA	0,00	24.000,00	24.000,00	0,00	0,00	0,00	0,00	24.000,00
SUMAS TOTALES		0,00	24.000,00	24.000,00	0,00	0,00	0,00	0,00	24.000,00



ESTADO DE LIQUIDACIÓN DEL PRESUPUESTO

I. LIQUIDACIÓN DEL PRESUPUESTO DE GASTOS. RESUMEN POR CAPÍTULOS Y GRUPOS DE PROGRAMAS

CAPÍTULO 6 / INVERSIONES REALES

GRUPO DE PROGRAMAS 933 / Gestión del patrimonio.

PROGRAMA	DESCRIPCIÓN	CRÉDITOS PRESUPUESTARIOS			GASTOS COMPROMETIDOS (4)	OBLIGACIONES RECONOCIDAS NETAS (5)	PAGOS (6)	OBLIGACIONES PENDIENTES DE PAGO A 31 DE DICIEMBRE (7=5-6)	REMANENTES DE CRÉDITO (8=3-5)
		INICIALES (1)	MODIFICAC. (2)	DEFINITIVOS (3=1+2)					
	NO EXISTE PROGRAMA	0,00	67.200,00	67.200,00	0,00	0,00	0,00	0,00	67.200,00
SUMAS TOTALES		0,00	67.200,00	67.200,00	0,00	0,00	0,00	0,00	67.200,00



ESTADO DE LIQUIDACIÓN DEL PRESUPUESTO

I. LIQUIDACIÓN DEL PRESUPUESTO DE GASTOS. RESUMEN POR CAPÍTULOS Y GRUPOS DE PROGRAMAS

CAPÍTULO 7 / TRANSFERENCIAS DE CAPITAL

GRUPO DE PROGRAMAS 152 / Vivienda.

PROGRAMA	DESCRIPCIÓN	CRÉDITOS PRESUPUESTARIOS			GASTOS COMPROMETIDOS (4)	OBLIGACIONES RECONOCIDAS NETAS (5)	PAGOS (6)	OBLIGACIONES PENDIENTES DE PAGO A 31 DE DICIEMBRE (7=5-6)	REMANENTES DE CRÉDITO (8=3-5)
		INICIALES (1)	MODIFICAC. (2)	DEFINITIVOS (3=1+2)					
SUMAS TOTALES		0,00	0,00	0,00	0,00	0,00	0,00	0,00	0,00



ESTADO DE LIQUIDACIÓN DEL PRESUPUESTO

I. LIQUIDACIÓN DEL PRESUPUESTO DE GASTOS. RESUMEN POR CAPÍTULOS Y GRUPOS DE PROGRAMAS

CAPÍTULO 7 / TRANSFERENCIAS DE CAPITAL

GRUPO DE PROGRAMAS 231 / Acción social.

PROGRAMA	DESCRIPCIÓN	CRÉDITOS PRESUPUESTARIOS			GASTOS COMPROMETIDOS (4)	OBLIGACIONES RECONOCIDAS NETAS (5)	PAGOS (6)	OBLIGACIONES PENDIENTES DE PAGO A 31 DE DICIEMBRE (7=5-6)	REMANENTES DE CRÉDITO (8=3-5)
		INICIALES (1)	MODIFICAC. (2)	DEFINITIVOS (3=1+2)					
SUMAS TOTALES		0,00	0,00	0,00	0,00	0,00	0,00	0,00	0,00



ESTADO DE LIQUIDACIÓN DEL PRESUPUESTO

I. LIQUIDACIÓN DEL PRESUPUESTO DE GASTOS. RESUMEN POR CAPÍTULOS Y GRUPOS DE PROGRAMAS

CAPÍTULO 8 / ACTIVOS FINANCIEROS

GRUPO DE PROGRAMAS 920 / Administración General.

PROGRAMA	DESCRIPCIÓN	CRÉDITOS PRESUPUESTARIOS			GASTOS COMPROMETIDOS (4)	OBLIGACIONES RECONOCIDAS NETAS (5)	PAGOS (6)	OBLIGACIONES PENDIENTES DE PAGO A 31 DE DICIEMBRE (7=5-6)	REMANENTES DE CRÉDITO (8=3-5)
		INICIALES (1)	MODIFICAC. (2)	DEFINITIVOS (3=1+2)					
	NO EXISTE PROGRAMA	1.700,00	351,43	2.051,43	1.997,38	1.997,38	1.997,38	0,00	54,05
SUMAS TOTALES		1.700,00	351,43	2.051,43	1.997,38	1.997,38	1.997,38	0,00	54,05



ESTADO DE LIQUIDACIÓN DEL PRESUPUESTO

I. LIQUIDACIÓN DEL PRESUPUESTO DE GASTOS. RESUMEN POR CAPÍTULOS Y GRUPOS DE PROGRAMAS

CAPÍTULO 9 / PASIVOS FINANCIEROS


GRUPO DE PROGRAMAS 011 / Deuda Pública.

PROGRAMA	DESCRIPCIÓN	CRÉDITOS PRESUPUESTARIOS			GASTOS COMPROMETIDOS (4)	OBLIGACIONES RECONOCIDAS NETAS (5)	PAGOS (6)	OBLIGACIONES PENDIENTES DE PAGO A 31 DE DICIEMBRE (7=5-6)	REMANENTES DE CRÉDITO (8=3-5)
		INICIALES (1)	MODIFICAC. (2)	DEFINITIVOS (3=1+2)					
	NO EXISTE PROGRAMA	700.000,00	25.000,00	725.000,00	712.719,60	712.719,60	712.719,60	0,00	12.280,40
SUMAS TOTALES		700.000,00	25.000,00	725.000,00	712.719,60	712.719,60	712.719,60	0,00	12.280,40

RESÚMENES DE LA LIQUIDACIÓN: PRESUPUESTO DE GASTOS



Por capítulos y funciones





ESTADO DE LIQUIDACIÓN DEL PRESUPUESTO

I. LIQUIDACIÓN DEL PRESUPUESTO DE GASTOS. RESUMEN POR CAPÍTULOS Y POLÍTICAS DE GASTO

CAPÍTULO 1 / GASTOS DE PERSONAL.

POLÍTICA DE GASTO 13 / Seguridad y movilidad ciudadana.

GRUPO DE PROGRAMAS	DESCRIPCIÓN	CRÉDITOS PRESUPUESTARIOS			GASTOS COMPROMETIDOS (4)	OBLIGACIONES RECONOCIDAS NETAS (5)	PAGOS (6)	OBLIGACIONES PENDIENTES DE PAGO A 31 DE DICIEMBRE (7=5-6)	REMANENTES DE CRÉDITO (8=3-5)
		INICIALES (1)	MODIFICAC. (2)	DEFINITIVOS (3=1+2)					
132	Seguridad y Orden Público.	362.157,20	0,00	362.157,20	330.022,64	330.022,64	330.022,64	0,00	32.134,56
SUMAS TOTALES		362.157,20	0,00	362.157,20	330.022,64	330.022,64	330.022,64	0,00	32.134,56



ESTADO DE LIQUIDACIÓN DEL PRESUPUESTO

I. LIQUIDACIÓN DEL PRESUPUESTO DE GASTOS. RESUMEN POR CAPÍTULOS Y POLÍTICAS DE GASTO

CAPÍTULO 1 / GASTOS DE PERSONAL.

POLÍTICA DE GASTO 15 / Vivienda y urbanismo.

GRUPO DE PROGRAMAS	DESCRIPCIÓN	CRÉDITOS PRESUPUESTARIOS			GASTOS COMPROMETIDOS (4)	OBLIGACIONES RECONOCIDAS NETAS (5)	PAGOS (6)	OBLIGACIONES PENDIENTES DE PAGO A 31 DE DICIEMBRE (7=5-6)	REMANENTES DE CRÉDITO (8=3-5)
		INICIALES (1)	MODIFICAC. (2)	DEFINITIVOS (3=1+2)					
151	Urbanismo.	250.577,29	0,00	250.577,29	250.880,29	250.880,29	250.880,29	0,00	-303,00
155	Vías públicas.	37.065,42	0,00	37.065,42	57.959,13	57.959,13	57.959,13	0,00	-20.893,71
SUMAS TOTALES		287.642,71	0,00	287.642,71	308.839,42	308.839,42	308.839,42	0,00	-21.196,71



ESTADO DE LIQUIDACIÓN DEL PRESUPUESTO

I. LIQUIDACIÓN DEL PRESUPUESTO DE GASTOS. RESUMEN POR CAPÍTULOS Y POLÍTICAS DE GASTO

CAPÍTULO 1 / GASTOS DE PERSONAL.

POLÍTICA DE GASTO 16 / Bienestar comunitario.

GRUPO DE PROGRAMAS	DESCRIPCIÓN	CRÉDITOS PRESUPUESTARIOS			GASTOS COMPROMETIDOS (4)	OBLIGACIONES RECONOCIDAS NETAS (5)	PAGOS (6)	OBLIGACIONES PENDIENTES DE PAGO A 31 DE DICIEMBRE (7=5-6)	REMANENTES DE CRÉDITO (8=3-5)
		INICIALES (1)	MODIFICAC. (2)	DEFINITIVOS (3=1+2)					
161	Saneamiento. abastecimiento y distribución de aguas.	42.833,53	0,00	42.833,53	40.284,08	40.284,08	40.284,08	0,00	2.549,45
163	Limpieza viaria.	33.326,16	0,00	33.326,16	33.588,30	33.588,30	33.588,30	0,00	-262,14
164	Cementerio y servicios funerarios.	15.797,64	0,00	15.797,64	16.093,98	16.093,98	16.093,98	0,00	-296,34
SUMAS TOTALES		91.957,33	0,00	91.957,33	89.966,36	89.966,36	89.966,36	0,00	1.990,97



ESTADO DE LIQUIDACIÓN DEL PRESUPUESTO

I. LIQUIDACIÓN DEL PRESUPUESTO DE GASTOS. RESUMEN POR CAPÍTULOS Y POLÍTICAS DE GASTO

CAPÍTULO 1 / GASTOS DE PERSONAL.

POLÍTICA DE GASTO 17 / Medio ambiente.

GRUPO DE PROGRAMAS	DESCRIPCIÓN	CRÉDITOS PRESUPUESTARIOS			GASTOS COMPROMETIDOS (4)	OBLIGACIONES RECONOCIDAS NETAS (5)	PAGOS (6)	OBLIGACIONES PENDIENTES DE PAGO A 31 DE DICIEMBRE (7=5-6)	REMANENTES DE CRÉDITO (8=3-5)
		INICIALES (1)	MODIFICAC. (2)	DEFINITIVOS (3=1+2)					
172	Protección y mejora del medio ambiente.	96.636,96	0,00	96.636,96	91.116,73	91.116,73	91.116,73	0,00	5.520,23
SUMAS TOTALES		96.636,96	0,00	96.636,96	91.116,73	91.116,73	91.116,73	0,00	5.520,23



ESTADO DE LIQUIDACIÓN DEL PRESUPUESTO

I. LIQUIDACIÓN DEL PRESUPUESTO DE GASTOS. RESUMEN POR CAPÍTULOS Y POLÍTICAS DE GASTO

CAPÍTULO 1 / GASTOS DE PERSONAL.

POLÍTICA DE GASTO 23 / Servicios sociales y promoción social.

GRUPO DE PROGRAMAS	DESCRIPCIÓN	CRÉDITOS PRESUPUESTARIOS			GASTOS COMPROMETIDOS (4)	OBLIGACIONES RECONOCIDAS NETAS (5)	PAGOS (6)	OBLIGACIONES PENDIENTES DE PAGO A 31 DE DICIEMBRE (7=5-6)	REMANENTES DE CRÉDITO (8=3-5)
		INICIALES (1)	MODIFICAC. (2)	DEFINITIVOS (3=1+2)					
231	Acción social.	1.109.877,35	-18.469,09	1.091.408,26	1.038.327,61	1.038.327,61	966.078,66	72.248,95	53.080,65
SUMAS TOTALES		1.109.877,35	-18.469,09	1.091.408,26	1.038.327,61	1.038.327,61	966.078,66	72.248,95	53.080,65



ESTADO DE LIQUIDACIÓN DEL PRESUPUESTO

I. LIQUIDACIÓN DEL PRESUPUESTO DE GASTOS. RESUMEN POR CAPÍTULOS Y POLÍTICAS DE GASTO

CAPÍTULO 1 / GASTOS DE PERSONAL.

POLÍTICA DE GASTO 24 / Fomento del empleo.

GRUPO DE PROGRAMAS	DESCRIPCIÓN	CRÉDITOS PRESUPUESTARIOS			GASTOS COMPROMETIDOS (4)	OBLIGACIONES RECONOCIDAS NETAS (5)	PAGOS (6)	OBLIGACIONES PENDIENTES DE PAGO A 31 DE DICIEMBRE (7=5-6)	REMANENTES DE CRÉDITO (8=3-5)
		INICIALES (1)	MODIFICAC. (2)	DEFINITIVOS (3=1+2)					
241	Fomento del empleo.	0,00	138.627,60	138.627,60	138.528,07	138.528,07	138.528,07	0,00	99,53
SUMAS TOTALES		0,00	138.627,60	138.627,60	138.528,07	138.528,07	138.528,07	0,00	99,53



ESTADO DE LIQUIDACIÓN DEL PRESUPUESTO

I. LIQUIDACIÓN DEL PRESUPUESTO DE GASTOS. RESUMEN POR CAPÍTULOS Y POLÍTICAS DE GASTO

CAPÍTULO 1 / GASTOS DE PERSONAL.

POLÍTICA DE GASTO 31 / Sanidad.

GRUPO DE PROGRAMAS	DESCRIPCIÓN	CRÉDITOS PRESUPUESTARIOS			GASTOS COMPROMETIDOS (4)	OBLIGACIONES RECONOCIDAS NETAS (5)	PAGOS (6)	OBLIGACIONES PENDIENTES DE PAGO A 31 DE DICIEMBRE (7=5-6)	REMANENTES DE CRÉDITO (8=3-5)
		INICIALES (1)	MODIFICAC. (2)	DEFINITIVOS (3=1+2)					
313	Acciones públicas relativas a la salud.	17.101,80	0,00	17.101,80	18.153,23	18.153,23	18.153,23	0,00	-1.051,43
SUMAS TOTALES		17.101,80	0,00	17.101,80	18.153,23	18.153,23	18.153,23	0,00	-1.051,43



ESTADO DE LIQUIDACIÓN DEL PRESUPUESTO

I. LIQUIDACIÓN DEL PRESUPUESTO DE GASTOS. RESUMEN POR CAPÍTULOS Y POLÍTICAS DE GASTO

CAPÍTULO 1 / GASTOS DE PERSONAL.

POLÍTICA DE GASTO 32 / Educación.

GRUPO DE PROGRAMAS	DESCRIPCIÓN	CRÉDITOS PRESUPUESTARIOS			GASTOS COMPROMETIDOS (4)	OBLIGACIONES RECONOCIDAS NETAS (5)	PAGOS (6)	OBLIGACIONES PENDIENTES DE PAGO A 31 DE DICIEMBRE (7=5-6)	REMANENTES DE CRÉDITO (8=3-5)
		INICIALES (1)	MODIFICAC. (2)	DEFINITIVOS (3=1+2)					
320	Administración general de educación.	124.673,35	27.000,00	151.673,35	140.908,86	140.908,86	140.908,86	0,00	10.764,49
SUMAS TOTALES		124.673,35	27.000,00	151.673,35	140.908,86	140.908,86	140.908,86	0,00	10.764,49



ESTADO DE LIQUIDACIÓN DEL PRESUPUESTO

I. LIQUIDACIÓN DEL PRESUPUESTO DE GASTOS. RESUMEN POR CAPÍTULOS Y POLÍTICAS DE GASTO

CAPÍTULO 1 / GASTOS DE PERSONAL.

POLÍTICA DE GASTO 33 / Cultura.

GRUPO DE PROGRAMAS	DESCRIPCIÓN	CRÉDITOS PRESUPUESTARIOS			GASTOS COMPROMETIDOS (4)	OBLIGACIONES RECONOCIDAS NETAS (5)	PAGOS (6)	OBLIGACIONES PENDIENTES DE PAGO A 31 DE DICIEMBRE (7=5-6)	REMANENTES DE CRÉDITO (8=3-5)
		INICIALES (1)	MODIFICAC. (2)	DEFINITIVOS (3=1+2)					
330	Administración General de Cultura.	35.919,54	0,00	35.919,54	28.476,05	28.476,05	28.476,05	0,00	7.443,49
332	Bibliotecas y Archivos.	105.037,62	3.500,00	108.537,62	112.261,53	112.261,53	112.261,53	0,00	-3.723,91
337	Ocio y tiempo libre.	14.983,32	0,00	14.983,32	15.137,06	15.137,06	15.137,06	0,00	-153,74
SUMAS TOTALES		155.940,48	3.500,00	159.440,48	155.874,64	155.874,64	155.874,64	0,00	3.565,84



ESTADO DE LIQUIDACIÓN DEL PRESUPUESTO

I. LIQUIDACIÓN DEL PRESUPUESTO DE GASTOS. RESUMEN POR CAPÍTULOS Y POLÍTICAS DE GASTO

CAPÍTULO 1 / GASTOS DE PERSONAL.

POLÍTICA DE GASTO 34 / Deporte.

GRUPO DE PROGRAMAS	DESCRIPCIÓN	CRÉDITOS PRESUPUESTARIOS			GASTOS COMPROMETIDOS (4)	OBLIGACIONES RECONOCIDAS NETAS (5)	PAGOS (6)	OBLIGACIONES PENDIENTES DE PAGO A 31 DE DICIEMBRE (7=5-6)	REMANENTES DE CRÉDITO (8=3-5)
		INICIALES (1)	MODIFICAC. (2)	DEFINITIVOS (3=1+2)					
340	Administración General de Deportes.	199.578,19	-67.490,54	132.087,65	129.254,83	129.254,83	129.254,83	0,00	2.832,82
SUMAS TOTALES		199.578,19	-67.490,54	132.087,65	129.254,83	129.254,83	129.254,83	0,00	2.832,82



ESTADO DE LIQUIDACIÓN DEL PRESUPUESTO

I. LIQUIDACIÓN DEL PRESUPUESTO DE GASTOS. RESUMEN POR CAPÍTULOS Y POLÍTICAS DE GASTO

CAPÍTULO 1 / GASTOS DE PERSONAL.

POLÍTICA DE GASTO 41 / Agricultura, Ganadería y Pesca.

GRUPO DE PROGRAMAS	DESCRIPCIÓN	CRÉDITOS PRESUPUESTARIOS			GASTOS COMPROMETIDOS (4)	OBLIGACIONES RECONOCIDAS NETAS (5)	PAGOS (6)	OBLIGACIONES PENDIENTES DE PAGO A 31 DE DICIEMBRE (7=5-6)	REMANENTES DE CRÉDITO (8=3-5)
		INICIALES (1)	MODIFICAC. (2)	DEFINITIVOS (3=1+2)					
414	Desarrollo rural.	0,00	37.220,00	37.220,00	37.253,23	37.253,23	37.253,23	0,00	-33,23
SUMAS TOTALES		0,00	37.220,00	37.220,00	37.253,23	37.253,23	37.253,23	0,00	-33,23



ESTADO DE LIQUIDACIÓN DEL PRESUPUESTO

I. LIQUIDACIÓN DEL PRESUPUESTO DE GASTOS. RESUMEN POR CAPÍTULOS Y POLÍTICAS DE GASTO

CAPÍTULO 1 / GASTOS DE PERSONAL.

POLÍTICA DE GASTO 43 / Comercio, turismo y pequeñas y medianas empresas.

GRUPO DE PROGRAMAS	DESCRIPCIÓN	CRÉDITOS PRESUPUESTARIOS			GASTOS COMPROMETIDOS (4)	OBLIGACIONES RECONOCIDAS NETAS (5)	PAGOS (6)	OBLIGACIONES PENDIENTES DE PAGO A 31 DE DICIEMBRE (7=5-6)	REMANENTES DE CRÉDITO (8=3-5)
		INICIALES (1)	MODIFICAC. (2)	DEFINITIVOS (3=1+2)					
430	Administración General de Comercio, turismo y	27.234,60	4.500,00	31.734,60	31.773,70	31.773,70	31.773,70	0,00	-39,10
432	Ordenación y promoción turística.	10.233,30	0,00	10.233,30	9.655,35	9.655,35	9.655,35	0,00	577,95
SUMAS TOTALES		37.467,90	4.500,00	41.967,90	41.429,05	41.429,05	41.429,05	0,00	538,85



ESTADO DE LIQUIDACIÓN DEL PRESUPUESTO

I. LIQUIDACIÓN DEL PRESUPUESTO DE GASTOS. RESUMEN POR CAPÍTULOS Y POLÍTICAS DE GASTO

CAPÍTULO 1 / GASTOS DE PERSONAL.

POLÍTICA DE GASTO 91 / Organos de gobierno.

GRUPO DE PROGRAMAS	DESCRIPCIÓN	CRÉDITOS PRESUPUESTARIOS			GASTOS COMPROMETIDOS (4)	OBLIGACIONES RECONOCIDAS NETAS (5)	PAGOS (6)	OBLIGACIONES PENDIENTES DE PAGO A 31 DE DICIEMBRE (7=5-6)	REMANENTES DE CRÉDITO (8=3-5)
		INICIALES (1)	MODIFICAC. (2)	DEFINITIVOS (3=1+2)					
912	Organos de gobierno.	167.230,03	-36.697,75	130.532,28	110.984,95	110.984,95	106.774,95	4.210,00	19.547,33
SUMAS TOTALES		167.230,03	-36.697,75	130.532,28	110.984,95	110.984,95	106.774,95	4.210,00	19.547,33



ESTADO DE LIQUIDACIÓN DEL PRESUPUESTO

I. LIQUIDACIÓN DEL PRESUPUESTO DE GASTOS. RESUMEN POR CAPÍTULOS Y POLÍTICAS DE GASTO

CAPÍTULO 1 / GASTOS DE PERSONAL.

POLÍTICA DE GASTO 92 / Servicios de carácter general.

GRUPO DE PROGRAMAS	DESCRIPCIÓN	CRÉDITOS PRESUPUESTARIOS			GASTOS COMPROMETIDOS (4)	OBLIGACIONES RECONOCIDAS NETAS (5)	PAGOS (6)	OBLIGACIONES PENDIENTES DE PAGO A 31 DE DICIEMBRE (7=5-6)	REMANENTES DE CRÉDITO (8=3-5)
		INICIALES (1)	MODIFICAC. (2)	DEFINITIVOS (3=1+2)					
920	Administración General.	611.592,35	0,00	611.592,35	583.178,11	583.178,11	583.178,11	0,00	28.414,24
929	Imprevistos y funciones no clasificadas.	21.856,40	0,00	21.856,40	30.994,36	30.994,36	30.994,36	0,00	-9.137,96
SUMAS TOTALES		633.448,75	0,00	633.448,75	614.172,47	614.172,47	614.172,47	0,00	19.276,28



ESTADO DE LIQUIDACIÓN DEL PRESUPUESTO

I. LIQUIDACIÓN DEL PRESUPUESTO DE GASTOS. RESUMEN POR CAPÍTULOS Y POLÍTICAS DE GASTO

CAPÍTULO 1 / GASTOS DE PERSONAL.

POLÍTICA DE GASTO 93 / Administración financiera y tributaria.

GRUPO DE PROGRAMAS	DESCRIPCIÓN	CRÉDITOS PRESUPUESTARIOS			GASTOS COMPROMETIDOS (4)	OBLIGACIONES RECONOCIDAS NETAS (5)	PAGOS (6)	OBLIGACIONES PENDIENTES DE PAGO A 31 DE DICIEMBRE (7=5-6)	REMANENTES DE CRÉDITO (8=3-5)
		INICIALES (1)	MODIFICAC. (2)	DEFINITIVOS (3=1+2)					
931	Política económica y fiscal.	29.800,42	0,00	29.800,42	28.258,07	28.258,07	28.258,07	0,00	1.542,35
934	Gestión de la deuda y de la tesorería.	25.301,50	-12.650,75	12.650,75	0,00	0,00	0,00	0,00	12.650,75
SUMAS TOTALES		55.101,92	-12.650,75	42.451,17	28.258,07	28.258,07	28.258,07	0,00	14.193,10



ESTADO DE LIQUIDACIÓN DEL PRESUPUESTO

I. LIQUIDACIÓN DEL PRESUPUESTO DE GASTOS. RESUMEN POR CAPÍTULOS Y POLÍTICAS DE GASTO

CAPÍTULO 2 / GASTOS CORRIENTES EN BIENES Y SERVICIOS

POLÍTICA DE GASTO 13 / Seguridad y movilidad ciudadana.

GRUPO DE PROGRAMAS	DESCRIPCIÓN	CRÉDITOS PRESUPUESTARIOS			GASTOS COMPROMETIDOS (4)	OBLIGACIONES RECONOCIDAS NETAS (5)	PAGOS (6)	OBLIGACIONES PENDIENTES DE PAGO A 31 DE DICIEMBRE (7=5-6)	REMANENTES DE CRÉDITO (8=3-5)
		INICIALES (1)	MODIFICAC. (2)	DEFINITIVOS (3=1+2)					
132	Seguridad y Orden Público.	4.000,00	-2.000,00	2.000,00	254,10	254,10	0,00	254,10	1.745,90
133	Ordenación del tráfico y del estacionamiento.	12.000,00	0,00	12.000,00	11.721,09	11.721,09	2.831,06	8.890,03	278,91
134	Protección civil.	2.000,00	1.000,00	3.000,00	525,38	525,38	76,20	449,18	2.474,62
SUMAS TOTALES		18.000,00	-1.000,00	17.000,00	12.500,57	12.500,57	2.907,26	9.593,31	4.499,43



ESTADO DE LIQUIDACIÓN DEL PRESUPUESTO

I. LIQUIDACIÓN DEL PRESUPUESTO DE GASTOS. RESUMEN POR CAPÍTULOS Y POLÍTICAS DE GASTO

CAPÍTULO 2 / GASTOS CORRIENTES EN BIENES Y SERVICIOS

POLÍTICA DE GASTO 15 / Vivienda y urbanismo.

GRUPO DE PROGRAMAS	DESCRIPCIÓN	CRÉDITOS PRESUPUESTARIOS			GASTOS COMPROMETIDOS (4)	OBLIGACIONES RECONOCIDAS NETAS (5)	PAGOS (6)	OBLIGACIONES PENDIENTES DE PAGO A 31 DE DICIEMBRE (7=5-6)	REMANENTES DE CRÉDITO (8=3-5)
		INICIALES (1)	MODIFICAC. (2)	DEFINITIVOS (3=1+2)					
151	Urbanismo.	57.331,40	0,00	57.331,40	44.169,35	44.169,35	33.679,96	10.489,39	13.162,05
152	Vivienda.	10.000,00	-10.000,00	0,00	0,00	0,00	0,00	0,00	0,00
155	Vías públicas.	25.000,00	0,00	25.000,00	7.261,74	7.261,74	2.096,83	5.164,91	17.738,26
SUMAS TOTALES		92.331,40	-10.000,00	82.331,40	51.431,09	51.431,09	35.776,79	15.654,30	30.900,31



ESTADO DE LIQUIDACIÓN DEL PRESUPUESTO

I. LIQUIDACIÓN DEL PRESUPUESTO DE GASTOS. RESUMEN POR CAPÍTULOS Y POLÍTICAS DE GASTO

CAPÍTULO

2 / GASTOS CORRIENTES EN BIENES Y SERVICIOS

POLÍTICA DE GASTO

16 / Bienestar comunitario.

GRUPO DE PROGRAMAS	DESCRIPCIÓN	CRÉDITOS PRESUPUESTARIOS			GASTOS COMPROMETIDOS (4)	OBLIGACIONES RECONOCIDAS NETAS (5)	PAGOS (6)	OBLIGACIONES PENDIENTES DE PAGO A 31 DE DICIEMBRE (7=5-6)	REMANENTES DE CRÉDITO (8=3-5)
		INICIALES (1)	MODIFICAC. (2)	DEFINITIVOS (3=1+2)					
161	Saneamiento. abastecimiento y distribución de aguas.	693.295,00	-242.154,31	451.140,69	352.125,54	352.125,54	237.800,69	114.324,85	99.015,15
162	Recogida, eliminación y tratamiento de residuos.	306.809,30	-6.783,44	300.025,86	219.474,30	219.474,30	53.123,80	166.350,50	80.551,56
163	Limpieza viaria.	116.718,65	3.649,83	120.368,48	139.032,77	139.032,77	68.938,48	70.094,29	-18.664,29
164	Cementerio y servicios funerarios.	1.500,00	0,00	1.500,00	564,96	564,96	440,12	124,84	935,04
165	Alumbrado público.	392.000,00	37.500,00	429.500,00	466.163,66	466.163,66	357.712,18	108.451,48	-36.663,66
169	Otros servicios de bienestar comunitario.	6.500,00	-2.000,00	4.500,00	4.412,09	4.412,09	3.426,25	985,84	87,91
SUMAS TOTALES		1.516.822,95	-209.787,92	1.307.035,03	1.181.773,32	1.181.773,32	721.441,52	460.331,80	125.261,71



ESTADO DE LIQUIDACIÓN DEL PRESUPUESTO

I. LIQUIDACIÓN DEL PRESUPUESTO DE GASTOS. RESUMEN POR CAPÍTULOS Y POLÍTICAS DE GASTO

CAPÍTULO 2 / GASTOS CORRIENTES EN BIENES Y SERVICIOS

POLÍTICA DE GASTO 17 / Medio ambiente.

GRUPO DE PROGRAMAS	DESCRIPCIÓN	CRÉDITOS PRESUPUESTARIOS			GASTOS COMPROMETIDOS (4)	OBLIGACIONES RECONOCIDAS NETAS (5)	PAGOS (6)	OBLIGACIONES PENDIENTES DE PAGO A 31 DE DICIEMBRE (7=5-6)	REMANENTES DE CRÉDITO (8=3-5)
		INICIALES (1)	MODIFICAC. (2)	DEFINITIVOS (3=1+2)					
170	Administración general del medio ambiente.	6.000,00	30.000,00	36.000,00	28.182,97	28.182,97	4.400,77	23.782,20	7.817,03
171	Parques y jardines.	149.150,00	20.850,00	170.000,00	141.325,49	141.325,49	37.861,10	103.464,39	28.674,51
172	Protección y mejora del medio ambiente.	72.000,00	36.000,00	108.000,00	55.479,96	55.479,96	55.479,96	0,00	52.520,04
179	Otras actuaciones relacionadas con el medio ambiente.	10.000,00	0,00	10.000,00	13.608,14	13.608,14	8.745,97	4.862,17	-3.608,14
SUMAS TOTALES		237.150,00	86.850,00	324.000,00	238.596,56	238.596,56	106.487,80	132.108,76	85.403,44



ESTADO DE LIQUIDACIÓN DEL PRESUPUESTO

I. LIQUIDACIÓN DEL PRESUPUESTO DE GASTOS. RESUMEN POR CAPÍTULOS Y POLÍTICAS DE GASTO

CAPÍTULO 2 / GASTOS CORRIENTES EN BIENES Y SERVICIOS

POLÍTICA DE GASTO 23 / Servicios sociales y promoción social.

GRUPO DE PROGRAMAS	DESCRIPCIÓN	CRÉDITOS PRESUPUESTARIOS			GASTOS COMPROMETIDOS (4)	OBLIGACIONES RECONOCIDAS NETAS (5)	PAGOS (6)	OBLIGACIONES PENDIENTES DE PAGO A 31 DE DICIEMBRE (7=5-6)	REMANENTES DE CRÉDITO (8=3-5)
		INICIALES (1)	MODIFICAC. (2)	DEFINITIVOS (3=1+2)					
230	Administración General de servicios sociales.	31.000,00	8.000,00	39.000,00	30.131,80	30.131,80	18.077,97	12.053,83	8.868,20
232	Promoción social.	2.000,00	0,00	2.000,00	252,24	252,24	0,00	252,24	1.747,76
233	Asistencia a personas dependientes.	60.000,00	-9.000,00	51.000,00	44.802,65	44.802,65	44.802,65	0,00	6.197,35
SUMAS TOTALES		93.000,00	-1.000,00	92.000,00	75.186,69	75.186,69	62.880,62	12.306,07	16.813,31



ESTADO DE LIQUIDACIÓN DEL PRESUPUESTO

I. LIQUIDACIÓN DEL PRESUPUESTO DE GASTOS. RESUMEN POR CAPÍTULOS Y POLÍTICAS DE GASTO

CAPÍTULO 2 / GASTOS CORRIENTES EN BIENES Y SERVICIOS

POLÍTICA DE GASTO 24 / Fomento del empleo.

GRUPO DE PROGRAMAS	DESCRIPCIÓN	CRÉDITOS PRESUPUESTARIOS			GASTOS COMPROMETIDOS (4)	OBLIGACIONES RECONOCIDAS NETAS (5)	PAGOS (6)	OBLIGACIONES PENDIENTES DE PAGO A 31 DE DICIEMBRE (7=5-6)	REMANENTES DE CRÉDITO (8=3-5)
		INICIALES (1)	MODIFICAC. (2)	DEFINITIVOS (3=1+2)					
241	Fomento del empleo.	0,00	12.408,00	12.408,00	9.505,18	9.505,18	9.505,18	0,00	2.902,82
SUMAS TOTALES		0,00	12.408,00	12.408,00	9.505,18	9.505,18	9.505,18	0,00	2.902,82



ESTADO DE LIQUIDACIÓN DEL PRESUPUESTO

I. LIQUIDACIÓN DEL PRESUPUESTO DE GASTOS. RESUMEN POR CAPÍTULOS Y POLÍTICAS DE GASTO

CAPÍTULO 2 / GASTOS CORRIENTES EN BIENES Y SERVICIOS

POLÍTICA DE GASTO 31 / Sanidad.

GRUPO DE PROGRAMAS	DESCRIPCIÓN	CRÉDITOS PRESUPUESTARIOS			GASTOS COMPROMETIDOS (4)	OBLIGACIONES RECONOCIDAS NETAS (5)	PAGOS (6)	OBLIGACIONES PENDIENTES DE PAGO A 31 DE DICIEMBRE (7=5-6)	REMANENTES DE CRÉDITO (8=3-5)
		INICIALES (1)	MODIFICAC. (2)	DEFINITIVOS (3=1+2)					
313	Acciones públicas relativas a la salud.	2.000,00	4.000,00	6.000,00	1.850,90	1.850,90	920,61	930,29	4.149,10
SUMAS TOTALES		2.000,00	4.000,00	6.000,00	1.850,90	1.850,90	920,61	930,29	4.149,10



ESTADO DE LIQUIDACIÓN DEL PRESUPUESTO

I. LIQUIDACIÓN DEL PRESUPUESTO DE GASTOS. RESUMEN POR CAPÍTULOS Y POLÍTICAS DE GASTO

CAPÍTULO 2 / GASTOS CORRIENTES EN BIENES Y SERVICIOS

POLÍTICA DE GASTO 32 / Educación.

GRUPO DE PROGRAMAS	DESCRIPCIÓN	CRÉDITOS PRESUPUESTARIOS			GASTOS COMPROMETIDOS (4)	OBLIGACIONES RECONOCIDAS NETAS (5)	PAGOS (6)	OBLIGACIONES PENDIENTES DE PAGO A 31 DE DICIEMBRE (7=5-6)	REMANENTES DE CRÉDITO (8=3-5)
		INICIALES (1)	MODIFICAC. (2)	DEFINITIVOS (3=1+2)					
320	Administración general de educación.	30.000,00	4.000,00	34.000,00	32.254,20	32.254,20	15.660,07	16.594,13	1.745,80
SUMAS TOTALES		30.000,00	4.000,00	34.000,00	32.254,20	32.254,20	15.660,07	16.594,13	1.745,80



ESTADO DE LIQUIDACIÓN DEL PRESUPUESTO

I. LIQUIDACIÓN DEL PRESUPUESTO DE GASTOS. RESUMEN POR CAPÍTULOS Y POLÍTICAS DE GASTO

CAPÍTULO 2 / GASTOS CORRIENTES EN BIENES Y SERVICIOS

POLÍTICA DE GASTO 33 / Cultura.

GRUPO DE PROGRAMAS	DESCRIPCIÓN	CRÉDITOS PRESUPUESTARIOS			GASTOS COMPROMETIDOS (4)	OBLIGACIONES RECONOCIDAS NETAS (5)	PAGOS (6)	OBLIGACIONES PENDIENTES DE PAGO A 31 DE DICIEMBRE (7=5-6)	REMANENTES DE CRÉDITO (8=3-5)
		INICIALES (1)	MODIFICAC. (2)	DEFINITIVOS (3=1+2)					
330	Administración General de Cultura.	19.100,00	14.400,00	33.500,00	32.381,89	32.381,89	21.089,07	11.292,82	1.118,11
332	Bibliotecas y Archivos.	2.000,00	1.490,01	3.490,01	3.467,75	3.467,75	1.102,31	2.365,44	22,26
334	Promoción cultural.	170.150,00	4.000,00	174.150,00	181.731,57	181.731,57	157.621,01	24.110,56	-7.581,57
337	Ocio y tiempo libre.	18.500,00	0,00	18.500,00	16.891,53	16.891,53	1.194,14	15.697,39	1.608,47
338	Fiestas populares y festejos.	70.000,00	1.039,05	71.039,05	74.026,31	74.026,31	18.075,75	55.950,56	-2.987,26
SUMAS TOTALES		279.750,00	20.929,06	300.679,06	308.499,05	308.499,05	199.082,28	109.416,77	-7.819,99



ESTADO DE LIQUIDACIÓN DEL PRESUPUESTO

I. LIQUIDACIÓN DEL PRESUPUESTO DE GASTOS. RESUMEN POR CAPÍTULOS Y POLÍTICAS DE GASTO

CAPÍTULO 2 / GASTOS CORRIENTES EN BIENES Y SERVICIOS

POLÍTICA DE GASTO 34 / Deporte.

GRUPO DE PROGRAMAS	DESCRIPCIÓN	CRÉDITOS PRESUPUESTARIOS			GASTOS COMPROMETIDOS (4)	OBLIGACIONES RECONOCIDAS NETAS (5)	PAGOS (6)	OBLIGACIONES PENDIENTES DE PAGO A 31 DE DICIEMBRE (7=5-6)	REMANENTES DE CRÉDITO (8=3-5)
		INICIALES (1)	MODIFICAC. (2)	DEFINITIVOS (3=1+2)					
341	Promoción y fomento del deporte.	15.000,00	6.000,00	21.000,00	20.585,59	20.585,59	15.361,04	5.224,55	414,41
342	Instalaciones deportivas.	145.000,00	-105.849,73	39.150,27	23.986,45	23.986,45	10.185,39	13.801,06	15.163,82
SUMAS TOTALES		160.000,00	-99.849,73	60.150,27	44.572,04	44.572,04	25.546,43	19.025,61	15.578,23



ESTADO DE LIQUIDACIÓN DEL PRESUPUESTO

I. LIQUIDACIÓN DEL PRESUPUESTO DE GASTOS. RESUMEN POR CAPÍTULOS Y POLÍTICAS DE GASTO

CAPÍTULO 2 / GASTOS CORRIENTES EN BIENES Y SERVICIOS

POLÍTICA DE GASTO 41 / Agricultura, Ganadería y Pesca.

GRUPO DE PROGRAMAS	DESCRIPCIÓN	CRÉDITOS PRESUPUESTARIOS			GASTOS COMPROMETIDOS (4)	OBLIGACIONES RECONOCIDAS NETAS (5)	PAGOS (6)	OBLIGACIONES PENDIENTES DE PAGO A 31 DE DICIEMBRE (7=5-6)	REMANENTES DE CRÉDITO (8=3-5)
		INICIALES (1)	MODIFICAC. (2)	DEFINITIVOS (3=1+2)					
410	Administración General de Agricultura, Ganadería y	2.000,00	0,00	2.000,00	2.248,60	2.248,60	0,00	2.248,60	-248,60
SUMAS TOTALES		2.000,00	0,00	2.000,00	2.248,60	2.248,60	0,00	2.248,60	-248,60



ESTADO DE LIQUIDACIÓN DEL PRESUPUESTO

I. LIQUIDACIÓN DEL PRESUPUESTO DE GASTOS. RESUMEN POR CAPÍTULOS Y POLÍTICAS DE GASTO

CAPÍTULO 2 / GASTOS CORRIENTES EN BIENES Y SERVICIOS

POLÍTICA DE GASTO 42 / Industria y energía.

GRUPO DE PROGRAMAS	DESCRIPCIÓN	CRÉDITOS PRESUPUESTARIOS			GASTOS COMPROMETIDOS (4)	OBLIGACIONES RECONOCIDAS NETAS (5)	PAGOS (6)	OBLIGACIONES PENDIENTES DE PAGO A 31 DE DICIEMBRE (7=5-6)	REMANENTES DE CRÉDITO (8=3-5)
		INICIALES (1)	MODIFICAC. (2)	DEFINITIVOS (3=1+2)					
420	Administración General de Industria y energía.	600,00	0,00	600,00	330,00	330,00	330,00	0,00	270,00
SUMAS TOTALES		600,00	0,00	600,00	330,00	330,00	330,00	0,00	270,00



ESTADO DE LIQUIDACIÓN DEL PRESUPUESTO

I. LIQUIDACIÓN DEL PRESUPUESTO DE GASTOS. RESUMEN POR CAPÍTULOS Y POLÍTICAS DE GASTO

CAPÍTULO 2 / GASTOS CORRIENTES EN BIENES Y SERVICIOS

POLÍTICA DE GASTO 43 / Comercio, turismo y pequeñas y medianas empresas.

GRUPO DE PROGRAMAS	DESCRIPCIÓN	CRÉDITOS PRESUPUESTARIOS			GASTOS COMPROMETIDOS (4)	OBLIGACIONES RECONOCIDAS NETAS (5)	PAGOS (6)	OBLIGACIONES PENDIENTES DE PAGO A 31 DE DICIEMBRE (7=5-6)	REMANENTES DE CRÉDITO (8=3-5)
		INICIALES (1)	MODIFICAC. (2)	DEFINITIVOS (3=1+2)					
432	Ordenación y promoción turística.	24.500,00	-4.272,25	20.227,75	11.339,35	11.339,35	10.001,34	1.338,01	8.888,40
433	Desarrollo empresarial.	1.500,00	0,00	1.500,00	0,00	0,00	0,00	0,00	1.500,00
SUMAS TOTALES		26.000,00	-4.272,25	21.727,75	11.339,35	11.339,35	10.001,34	1.338,01	10.388,40



ESTADO DE LIQUIDACIÓN DEL PRESUPUESTO

I. LIQUIDACIÓN DEL PRESUPUESTO DE GASTOS. RESUMEN POR CAPÍTULOS Y POLÍTICAS DE GASTO

CAPÍTULO 2 / GASTOS CORRIENTES EN BIENES Y SERVICIOS

POLÍTICA DE GASTO 91 / Organos de gobierno.

GRUPO DE PROGRAMAS	DESCRIPCIÓN	CRÉDITOS PRESUPUESTARIOS			GASTOS COMPROMETIDOS (4)	OBLIGACIONES RECONOCIDAS NETAS (5)	PAGOS (6)	OBLIGACIONES PENDIENTES DE PAGO A 31 DE DICIEMBRE (7=5-6)	REMANENTES DE CRÉDITO (8=3-5)
		INICIALES (1)	MODIFICAC. (2)	DEFINITIVOS (3=1+2)					
912	Organos de gobierno.	4.500,00	1.500,00	6.000,00	3.633,12	3.633,12	2.416,85	1.216,27	2.366,88
SUMAS TOTALES		4.500,00	1.500,00	6.000,00	3.633,12	3.633,12	2.416,85	1.216,27	2.366,88



ESTADO DE LIQUIDACIÓN DEL PRESUPUESTO

I. LIQUIDACIÓN DEL PRESUPUESTO DE GASTOS. RESUMEN POR CAPÍTULOS Y POLÍTICAS DE GASTO

CAPÍTULO

2 / GASTOS CORRIENTES EN BIENES Y SERVICIOS

POLÍTICA DE GASTO

92 / Servicios de carácter general.

GRUPO DE PROGRAMAS	DESCRIPCIÓN	CRÉDITOS PRESUPUESTARIOS			GASTOS COMPROMETIDOS (4)	OBLIGACIONES RECONOCIDAS NETAS (5)	PAGOS (6)	OBLIGACIONES PENDIENTES DE PAGO A 31 DE DICIEMBRE (7=5-6)	REMANENTES DE CRÉDITO (8=3-5)
		INICIALES (1)	MODIFICAC. (2)	DEFINITIVOS (3=1+2)					
920	Administración General.	203.500,00	35.265,41	238.765,41	189.327,83	189.327,83	109.027,43	80.300,40	49.437,58
SUMAS TOTALES		203.500,00	35.265,41	238.765,41	189.327,83	189.327,83	109.027,43	80.300,40	49.437,58



ESTADO DE LIQUIDACIÓN DEL PRESUPUESTO

I. LIQUIDACIÓN DEL PRESUPUESTO DE GASTOS. RESUMEN POR CAPÍTULOS Y POLÍTICAS DE GASTO

CAPÍTULO 2 / GASTOS CORRIENTES EN BIENES Y SERVICIOS

POLÍTICA DE GASTO 93 / Administración financiera y tributaria.

GRUPO DE PROGRAMAS	DESCRIPCIÓN	CRÉDITOS PRESUPUESTARIOS			GASTOS COMPROMETIDOS (4)	OBLIGACIONES RECONOCIDAS NETAS (5)	PAGOS (6)	OBLIGACIONES PENDIENTES DE PAGO A 31 DE DICIEMBRE (7=5-6)	REMANENTES DE CRÉDITO (8=3-5)
		INICIALES (1)	MODIFICAC. (2)	DEFINITIVOS (3=1+2)					
931	Política económica y fiscal.	40.000,00	1.000,00	41.000,00	32.930,16	32.930,16	20.838,18	12.091,98	8.069,84
932	Gestión del sistema tributario.	180.000,00	-6.109,09	173.890,91	220.510,68	220.510,68	220.510,68	0,00	-46.619,77
SUMAS TOTALES		220.000,00	-5.109,09	214.890,91	253.440,84	253.440,84	241.348,86	12.091,98	-38.549,93



ESTADO DE LIQUIDACIÓN DEL PRESUPUESTO

I. LIQUIDACIÓN DEL PRESUPUESTO DE GASTOS. RESUMEN POR CAPÍTULOS Y POLÍTICAS DE GASTO

CAPÍTULO 3 / GASTOS FINANCIEROS

POLÍTICA DE GASTO 01 / Deuda Pública.

GRUPO DE PROGRAMAS	DESCRIPCIÓN	CRÉDITOS PRESUPUESTARIOS			GASTOS COMPROMETIDOS (4)	OBLIGACIONES RECONOCIDAS NETAS (5)	PAGOS (6)	OBLIGACIONES PENDIENTES DE PAGO A 31 DE DICIEMBRE (7=5-6)	REMANENTES DE CRÉDITO (8=3-5)
		INICIALES (1)	MODIFICAC. (2)	DEFINITIVOS (3=1+2)					
011	Deuda Pública.	483.000,00	-25.000,00	458.000,00	346.247,18	346.247,18	346.247,18	0,00	111.752,82
SUMAS TOTALES		483.000,00	-25.000,00	458.000,00	346.247,18	346.247,18	346.247,18	0,00	111.752,82



ESTADO DE LIQUIDACIÓN DEL PRESUPUESTO

I. LIQUIDACIÓN DEL PRESUPUESTO DE GASTOS. RESUMEN POR CAPÍTULOS Y POLÍTICAS DE GASTO

CAPÍTULO 3 / GASTOS FINANCIEROS

POLÍTICA DE GASTO 93 / Administración financiera y tributaria.

GRUPO DE PROGRAMAS	DESCRIPCIÓN	CRÉDITOS PRESUPUESTARIOS			GASTOS COMPROMETIDOS (4)	OBLIGACIONES RECONOCIDAS NETAS (5)	PAGOS (6)	OBLIGACIONES PENDIENTES DE PAGO A 31 DE DICIEMBRE (7=5-6)	REMANENTES DE CRÉDITO (8=3-5)
		INICIALES (1)	MODIFICAC. (2)	DEFINITIVOS (3=1+2)					
931	Política económica y fiscal.	3.000,00	0,00	3.000,00	2.332,37	2.332,37	2.332,37	0,00	667,63
SUMAS TOTALES		3.000,00	0,00	3.000,00	2.332,37	2.332,37	2.332,37	0,00	667,63



ESTADO DE LIQUIDACIÓN DEL PRESUPUESTO

I. LIQUIDACIÓN DEL PRESUPUESTO DE GASTOS. RESUMEN POR CAPÍTULOS Y POLÍTICAS DE GASTO

CAPÍTULO 4 / TRANSFERENCIAS CORRIENTES

POLÍTICA DE GASTO 16 / Bienestar comunitario.

GRUPO DE PROGRAMAS	DESCRIPCIÓN	CRÉDITOS PRESUPUESTARIOS			GASTOS COMPROMETIDOS (4)	OBLIGACIONES RECONOCIDAS NETAS (5)	PAGOS (6)	OBLIGACIONES PENDIENTES DE PAGO A 31 DE DICIEMBRE (7=5-6)	REMANENTES DE CRÉDITO (8=3-5)
		INICIALES (1)	MODIFICAC. (2)	DEFINITIVOS (3=1+2)					
169	Otros servicios de bienestar comunitario.	76.173,93	0,00	76.173,93	76.173,93	76.173,93	25.391,28	50.782,65	0,00
SUMAS TOTALES		76.173,93	0,00	76.173,93	76.173,93	76.173,93	25.391,28	50.782,65	0,00



ESTADO DE LIQUIDACIÓN DEL PRESUPUESTO

I. LIQUIDACIÓN DEL PRESUPUESTO DE GASTOS. RESUMEN POR CAPÍTULOS Y POLÍTICAS DE GASTO

CAPÍTULO 4 / TRANSFERENCIAS CORRIENTES

POLÍTICA DE GASTO 23 / Servicios sociales y promoción social.

GRUPO DE PROGRAMAS	DESCRIPCIÓN	CRÉDITOS PRESUPUESTARIOS			GASTOS COMPROMETIDOS (4)	OBLIGACIONES RECONOCIDAS NETAS (5)	PAGOS (6)	OBLIGACIONES PENDIENTES DE PAGO A 31 DE DICIEMBRE (7=5-6)	REMANENTES DE CRÉDITO (8=3-5)
		INICIALES (1)	MODIFICAC. (2)	DEFINITIVOS (3=1+2)					
231	Acción social.	163.983,11	-2.000,00	161.983,11	0,00	0,00	0,00	0,00	161.983,11
SUMAS TOTALES		163.983,11	-2.000,00	161.983,11	0,00	0,00	0,00	0,00	161.983,11



ESTADO DE LIQUIDACIÓN DEL PRESUPUESTO

I. LIQUIDACIÓN DEL PRESUPUESTO DE GASTOS. RESUMEN POR CAPÍTULOS Y POLÍTICAS DE GASTO

CAPÍTULO 4 / TRANSFERENCIAS CORRIENTES

POLÍTICA DE GASTO 32 / Educación.

GRUPO DE PROGRAMAS	DESCRIPCIÓN	CRÉDITOS PRESUPUESTARIOS			GASTOS COMPROMETIDOS (4)	OBLIGACIONES RECONOCIDAS NETAS (5)	PAGOS (6)	OBLIGACIONES PENDIENTES DE PAGO A 31 DE DICIEMBRE (7=5-6)	REMANENTES DE CRÉDITO (8=3-5)
		INICIALES (1)	MODIFICAC. (2)	DEFINITIVOS (3=1+2)					
324	Servicios complementarios de educación.	3.000,00	-3.000,00	0,00	0,00	0,00	0,00	0,00	0,00
SUMAS TOTALES		3.000,00	-3.000,00	0,00	0,00	0,00	0,00	0,00	0,00



ESTADO DE LIQUIDACIÓN DEL PRESUPUESTO

I. LIQUIDACIÓN DEL PRESUPUESTO DE GASTOS. RESUMEN POR CAPÍTULOS Y POLÍTICAS DE GASTO

CAPÍTULO 4 / TRANSFERENCIAS CORRIENTES

POLÍTICA DE GASTO 33 / Cultura.

GRUPO DE PROGRAMAS	DESCRIPCIÓN	CRÉDITOS PRESUPUESTARIOS			GASTOS COMPROMETIDOS (4)	OBLIGACIONES RECONOCIDAS NETAS (5)	PAGOS (6)	OBLIGACIONES PENDIENTES DE PAGO A 31 DE DICIEMBRE (7=5-6)	REMANENTES DE CRÉDITO (8=3-5)
		INICIALES (1)	MODIFICAC. (2)	DEFINITIVOS (3=1+2)					
334	Promoción cultural.	40.000,00	-40.000,00	0,00	0,00	0,00	0,00	0,00	0,00
SUMAS TOTALES		40.000,00	-40.000,00	0,00	0,00	0,00	0,00	0,00	0,00



ESTADO DE LIQUIDACIÓN DEL PRESUPUESTO

I. LIQUIDACIÓN DEL PRESUPUESTO DE GASTOS. RESUMEN POR CAPÍTULOS Y POLÍTICAS DE GASTO

CAPÍTULO 4 / TRANSFERENCIAS CORRIENTES

POLÍTICA DE GASTO 34 / Deporte.

GRUPO DE PROGRAMAS	DESCRIPCIÓN	CRÉDITOS PRESUPUESTARIOS			GASTOS COMPROMETIDOS (4)	OBLIGACIONES RECONOCIDAS NETAS (5)	PAGOS (6)	OBLIGACIONES PENDIENTES DE PAGO A 31 DE DICIEMBRE (7=5-6)	REMANENTES DE CRÉDITO (8=3-5)
		INICIALES (1)	MODIFICAC. (2)	DEFINITIVOS (3=1+2)					
SUMAS TOTALES		0,00	0,00	0,00	0,00	0,00	0,00	0,00	0,00



ESTADO DE LIQUIDACIÓN DEL PRESUPUESTO

I. LIQUIDACIÓN DEL PRESUPUESTO DE GASTOS. RESUMEN POR CAPÍTULOS Y POLÍTICAS DE GASTO

CAPÍTULO 4 / TRANSFERENCIAS CORRIENTES

POLÍTICA DE GASTO 94 / Transferencias a otras Administraciones Públicas.

GRUPO DE PROGRAMAS	DESCRIPCIÓN	CRÉDITOS PRESUPUESTARIOS			GASTOS COMPROMETIDOS (4)	OBLIGACIONES RECONOCIDAS NETAS (5)	PAGOS (6)	OBLIGACIONES PENDIENTES DE PAGO A 31 DE DICIEMBRE (7=5-6)	REMANENTES DE CRÉDITO (8=3-5)
		INICIALES (1)	MODIFICAC. (2)	DEFINITIVOS (3=1+2)					
942	Transferencias a Entidades Locales territoriales.	33.700,00	577,08	34.277,08	33.998,47	33.998,47	31.131,47	2.867,00	278,61
SUMAS TOTALES		33.700,00	577,08	34.277,08	33.998,47	33.998,47	31.131,47	2.867,00	278,61



ESTADO DE LIQUIDACIÓN DEL PRESUPUESTO

I. LIQUIDACIÓN DEL PRESUPUESTO DE GASTOS. RESUMEN POR CAPÍTULOS Y POLÍTICAS DE GASTO

CAPÍTULO 6 / INVERSIONES REALES

POLÍTICA DE GASTO 15 / Vivienda y urbanismo.

GRUPO DE PROGRAMAS	DESCRIPCIÓN	CRÉDITOS PRESUPUESTARIOS			GASTOS COMPROMETIDOS (4)	OBLIGACIONES RECONOCIDAS NETAS (5)	PAGOS (6)	OBLIGACIONES PENDIENTES DE PAGO A 31 DE DICIEMBRE (7=5-6)	REMANENTES DE CRÉDITO (8=3-5)
		INICIALES (1)	MODIFICAC. (2)	DEFINITIVOS (3=1+2)					
150	Administración General de Vivienda y urbanismo.	0,00	4.000,00	4.000,00	0,00	0,00	0,00	0,00	4.000,00
155	Vías públicas.	0,00	138.664,50	138.664,50	9.803,21	9.803,21	0,00	9.803,21	128.861,29
SUMAS TOTALES		0,00	142.664,50	142.664,50	9.803,21	9.803,21	0,00	9.803,21	132.861,29



ESTADO DE LIQUIDACIÓN DEL PRESUPUESTO

I. LIQUIDACIÓN DEL PRESUPUESTO DE GASTOS. RESUMEN POR CAPÍTULOS Y POLÍTICAS DE GASTO

CAPÍTULO 6 / INVERSIONES REALES

POLÍTICA DE GASTO 16 / Bienestar comunitario.

GRUPO DE PROGRAMAS	DESCRIPCIÓN	CRÉDITOS PRESUPUESTARIOS			GASTOS COMPROMETIDOS (4)	OBLIGACIONES RECONOCIDAS NETAS (5)	PAGOS (6)	OBLIGACIONES PENDIENTES DE PAGO A 31 DE DICIEMBRE (7=5-6)	REMANENTES DE CRÉDITO (8=3-5)
		INICIALES (1)	MODIFICAC. (2)	DEFINITIVOS (3=1+2)					
161	Saneamiento, abastecimiento y distribución de aguas.	0,00	48.219,78	48.219,78	26.456,06	26.456,06	0,00	26.456,06	21.763,72
164	Cementerio y servicios funerarios.	0,00	40.000,00	40.000,00	3.879,84	3.879,84	3.879,84	0,00	36.120,16
SUMAS TOTALES		0,00	88.219,78	88.219,78	30.335,90	30.335,90	3.879,84	26.456,06	57.883,88



ESTADO DE LIQUIDACIÓN DEL PRESUPUESTO

I. LIQUIDACIÓN DEL PRESUPUESTO DE GASTOS. RESUMEN POR CAPÍTULOS Y POLÍTICAS DE GASTO

CAPÍTULO 6 / INVERSIONES REALES

POLÍTICA DE GASTO 17 / Medio ambiente.

GRUPO DE PROGRAMAS	DESCRIPCIÓN	CRÉDITOS PRESUPUESTARIOS			GASTOS COMPROMETIDOS (4)	OBLIGACIONES RECONOCIDAS NETAS (5)	PAGOS (6)	OBLIGACIONES PENDIENTES DE PAGO A 31 DE DICIEMBRE (7=5-6)	REMANENTES DE CRÉDITO (8=3-5)
		INICIALES (1)	MODIFICAC. (2)	DEFINITIVOS (3=1+2)					
SUMAS TOTALES		0,00	0,00	0,00	0,00	0,00	0,00	0,00	0,00



ESTADO DE LIQUIDACIÓN DEL PRESUPUESTO

I. LIQUIDACIÓN DEL PRESUPUESTO DE GASTOS. RESUMEN POR CAPÍTULOS Y POLÍTICAS DE GASTO

CAPÍTULO 6 / INVERSIONES REALES

POLÍTICA DE GASTO 34 / Deporte.

GRUPO DE PROGRAMAS	DESCRIPCIÓN	CRÉDITOS PRESUPUESTARIOS			GASTOS COMPROMETIDOS (4)	OBLIGACIONES RECONOCIDAS NETAS (5)	PAGOS (6)	OBLIGACIONES PENDIENTES DE PAGO A 31 DE DICIEMBRE (7=5-6)	REMANENTES DE CRÉDITO (8=3-5)
		INICIALES (1)	MODIFICAC. (2)	DEFINITIVOS (3=1+2)					
SUMAS TOTALES		0,00	0,00	0,00	0,00	0,00	0,00	0,00	0,00



ESTADO DE LIQUIDACIÓN DEL PRESUPUESTO

I. LIQUIDACIÓN DEL PRESUPUESTO DE GASTOS. RESUMEN POR CAPÍTULOS Y POLÍTICAS DE GASTO

CAPÍTULO

6 / INVERSIONES REALES

POLÍTICA DE GASTO

49 / Otras actuaciones de carácter económico.

GRUPO DE PROGRAMAS	DESCRIPCIÓN	CRÉDITOS PRESUPUESTARIOS			GASTOS COMPROMETIDOS (4)	OBLIGACIONES RECONOCIDAS NETAS (5)	PAGOS (6)	OBLIGACIONES PENDIENTES DE PAGO A 31 DE DICIEMBRE (7=5-6)	REMANENTES DE CRÉDITO (8=3-5)
		INICIALES (1)	MODIFICAC. (2)	DEFINITIVOS (3=1+2)					
491	Sociedad de la información.	0,00	13.994,70	13.994,70	0,00	0,00	0,00	0,00	13.994,70
SUMAS TOTALES		0,00	13.994,70	13.994,70	0,00	0,00	0,00	0,00	13.994,70



ESTADO DE LIQUIDACIÓN DEL PRESUPUESTO

I. LIQUIDACIÓN DEL PRESUPUESTO DE GASTOS. RESUMEN POR CAPÍTULOS Y POLÍTICAS DE GASTO

CAPÍTULO 6 / INVERSIONES REALES

POLÍTICA DE GASTO 92 / Servicios de carácter general.

GRUPO DE PROGRAMAS	DESCRIPCIÓN	CRÉDITOS PRESUPUESTARIOS			GASTOS COMPROMETIDOS (4)	OBLIGACIONES RECONOCIDAS NETAS (5)	PAGOS (6)	OBLIGACIONES PENDIENTES DE PAGO A 31 DE DICIEMBRE (7=5-6)	REMANENTES DE CRÉDITO (8=3-5)
		INICIALES (1)	MODIFICAC. (2)	DEFINITIVOS (3=1+2)					
920	Administración General.	0,00	27.225,00	27.225,00	28.979,50	28.979,50	9.075,00	19.904,50	-1.754,50
SUMAS TOTALES		0,00	27.225,00	27.225,00	28.979,50	28.979,50	9.075,00	19.904,50	-1.754,50



ESTADO DE LIQUIDACIÓN DEL PRESUPUESTO

I. LIQUIDACIÓN DEL PRESUPUESTO DE GASTOS. RESUMEN POR CAPÍTULOS Y POLÍTICAS DE GASTO

CAPÍTULO 6 / INVERSIONES REALES

POLÍTICA DE GASTO 93 / Administración financiera y tributaria.

GRUPO DE PROGRAMAS	DESCRIPCIÓN	CRÉDITOS PRESUPUESTARIOS			GASTOS COMPROMETIDOS (4)	OBLIGACIONES RECONOCIDAS NETAS (5)	PAGOS (6)	OBLIGACIONES PENDIENTES DE PAGO A 31 DE DICIEMBRE (7=5-6)	REMANENTES DE CRÉDITO (8=3-5)
		INICIALES (1)	MODIFICAC. (2)	DEFINITIVOS (3=1+2)					
931	Política económica y fiscal.	0,00	24.000,00	24.000,00	0,00	0,00	0,00	0,00	24.000,00
933	Gestión del patrimonio.	0,00	67.200,00	67.200,00	0,00	0,00	0,00	0,00	67.200,00
SUMAS TOTALES		0,00	91.200,00	91.200,00	0,00	0,00	0,00	0,00	91.200,00



ESTADO DE LIQUIDACIÓN DEL PRESUPUESTO

I. LIQUIDACIÓN DEL PRESUPUESTO DE GASTOS. RESUMEN POR CAPÍTULOS Y POLÍTICAS DE GASTO

CAPÍTULO 7 / TRANSFERENCIAS DE CAPITAL

POLÍTICA DE GASTO 23 / Servicios sociales y promoción social.

GRUPO DE PROGRAMAS	DESCRIPCIÓN	CRÉDITOS PRESUPUESTARIOS			GASTOS COMPROMETIDOS (4)	OBLIGACIONES RECONOCIDAS NETAS (5)	PAGOS (6)	OBLIGACIONES PENDIENTES DE PAGO A 31 DE DICIEMBRE (7=5-6)	REMANENTES DE CRÉDITO (8=3-5)
		INICIALES (1)	MODIFICAC. (2)	DEFINITIVOS (3=1+2)					
SUMAS TOTALES		0,00	0,00	0,00	0,00	0,00	0,00	0,00	0,00



ESTADO DE LIQUIDACIÓN DEL PRESUPUESTO

I. LIQUIDACIÓN DEL PRESUPUESTO DE GASTOS. RESUMEN POR CAPÍTULOS Y POLÍTICAS DE GASTO

CAPÍTULO 8 / ACTIVOS FINANCIEROS

POLÍTICA DE GASTO 15 / Vivienda y urbanismo.

GRUPO DE PROGRAMAS	DESCRIPCIÓN	CRÉDITOS PRESUPUESTARIOS			GASTOS COMPROMETIDOS (4)	OBLIGACIONES RECONOCIDAS NETAS (5)	PAGOS (6)	OBLIGACIONES PENDIENTES DE PAGO A 31 DE DICIEMBRE (7=5-6)	REMANENTES DE CRÉDITO (8=3-5)
		INICIALES (1)	MODIFICAC. (2)	DEFINITIVOS (3=1+2)					
SUMAS TOTALES		0,00	0,00	0,00	0,00	0,00	0,00	0,00	0,00



ESTADO DE LIQUIDACIÓN DEL PRESUPUESTO

I. LIQUIDACIÓN DEL PRESUPUESTO DE GASTOS. RESUMEN POR CAPÍTULOS Y POLÍTICAS DE GASTO

CAPÍTULO 8 / ACTIVOS FINANCIEROS

POLÍTICA DE GASTO 92 / Servicios de carácter general.

GRUPO DE PROGRAMAS	DESCRIPCIÓN	CRÉDITOS PRESUPUESTARIOS			GASTOS COMPROMETIDOS (4)	OBLIGACIONES RECONOCIDAS NETAS (5)	PAGOS (6)	OBLIGACIONES PENDIENTES DE PAGO A 31 DE DICIEMBRE (7=5-6)	REMANENTES DE CRÉDITO (8=3-5)
		INICIALES (1)	MODIFICAC. (2)	DEFINITIVOS (3=1+2)					
920	Administración General.	1.700,00	351,43	2.051,43	1.997,38	1.997,38	1.997,38	0,00	54,05
SUMAS TOTALES		1.700,00	351,43	2.051,43	1.997,38	1.997,38	1.997,38	0,00	54,05



ESTADO DE LIQUIDACIÓN DEL PRESUPUESTO

I. LIQUIDACIÓN DEL PRESUPUESTO DE GASTOS. RESUMEN POR CAPÍTULOS Y POLÍTICAS DE GASTO

CAPÍTULO 9 / PASIVOS FINANCIEROS


POLÍTICA DE GASTO 01 / Deuda Pública.

GRUPO DE PROGRAMAS	DESCRIPCIÓN	CRÉDITOS PRESUPUESTARIOS			GASTOS COMPROMETIDOS (4)	OBLIGACIONES RECONOCIDAS NETAS (5)	PAGOS (6)	OBLIGACIONES PENDIENTES DE PAGO A 31 DE DICIEMBRE (7=5-6)	REMANENTES DE CRÉDITO (8=3-5)
		INICIALES (1)	MODIFICAC. (2)	DEFINITIVOS (3=1+2)					
011	Deuda Pública.	700.000,00	25.000,00	725.000,00	712.719,60	712.719,60	712.719,60	0,00	12.280,40
SUMAS TOTALES		700.000,00	25.000,00	725.000,00	712.719,60	712.719,60	712.719,60	0,00	12.280,40

RESÚMENES DE LA LIQUIDACIÓN: PRESUPUESTO DE GASTOS



Por capítulos y grupos de función





ESTADO DE LIQUIDACIÓN DEL PRESUPUESTO

I. LIQUIDACIÓN DEL PRESUPUESTO DE GASTOS. RESUMEN POR CAPÍTULOS Y AREAS DE GASTOS

CAPÍTULO 1 / GASTOS DE PERSONAL.

AREA DE GASTO 1 / SERVICIOS PUBLICOS BASICOS

POLITICA DE GASTO	DESCRIPCIÓN	CRÉDITOS PRESUPUESTARIOS			GASTOS COMPROMETIDOS (4)	OBLIGACIONES RECONOCIDAS NETAS (5)	PAGOS (6)	OBLIGACIONES PENDIENTES DE PAGO A 31 DE DICIEMBRE (7=5-6)	REMANENTES DE CRÉDITO (8=3-5)
		INICIALES (1)	MODIFICAC. (2)	DEFINITIVOS (3=1+2)					
13	Seguridad y movilidad ciudadana.	362.157,20	0,00	362.157,20	330.022,64	330.022,64	330.022,64	0,00	32.134,56
15	Vivienda y urbanismo.	287.642,71	0,00	287.642,71	308.839,42	308.839,42	308.839,42	0,00	-21.196,71
16	Bienestar comunitario.	91.957,33	0,00	91.957,33	89.966,36	89.966,36	89.966,36	0,00	1.990,97
17	Medio ambiente.	96.636,96	0,00	96.636,96	91.116,73	91.116,73	91.116,73	0,00	5.520,23
SUMAS TOTALES		838.394,20	0,00	838.394,20	819.945,15	819.945,15	819.945,15	0,00	18.449,05



ESTADO DE LIQUIDACIÓN DEL PRESUPUESTO

I. LIQUIDACIÓN DEL PRESUPUESTO DE GASTOS. RESUMEN POR CAPÍTULOS Y AREAS DE GASTOS

CAPÍTULO 1 / GASTOS DE PERSONAL.

AREA DE GASTO 2 / ACTUACIONES DE PROTECCION Y PROMOCION SOCIAL.

POLITICA DE GASTO	DESCRIPCIÓN	CRÉDITOS PRESUPUESTARIOS			GASTOS COMPROMETIDOS (4)	OBLIGACIONES RECONOCIDAS NETAS (5)	PAGOS (6)	OBLIGACIONES PENDIENTES DE PAGO A 31 DE DICIEMBRE (7=5-6)	REMANENTES DE CRÉDITO (8=3-5)
		INICIALES (1)	MODIFICAC. (2)	DEFINITIVOS (3=1+2)					
23	Servicios sociales y promoción social.	1.109.877,35	-18.469,09	1.091.408,26	1.038.327,61	1.038.327,61	966.078,66	72.248,95	53.080,65
24	Fomento del empleo.	0,00	138.627,60	138.627,60	138.528,07	138.528,07	138.528,07	0,00	99,53
SUMAS TOTALES		1.109.877,35	120.158,51	1.230.035,86	1.176.855,68	1.176.855,68	1.104.606,73	72.248,95	53.180,18



ESTADO DE LIQUIDACIÓN DEL PRESUPUESTO

I. LIQUIDACIÓN DEL PRESUPUESTO DE GASTOS. RESUMEN POR CAPÍTULOS Y AREAS DE GASTOS

CAPÍTULO 1 / GASTOS DE PERSONAL.

AREA DE GASTO 3 / PRODUCCION DE BIENES PUBLICOS DE CARACTER PREFERENTE.

POLITICA DE GASTO	DESCRIPCIÓN	CRÉDITOS PRESUPUESTARIOS			GASTOS COMPROMETIDOS (4)	OBLIGACIONES RECONOCIDAS NETAS (5)	PAGOS (6)	OBLIGACIONES PENDIENTES DE PAGO A 31 DE DICIEMBRE (7=5-6)	REMANENTES DE CRÉDITO (8=3-5)
		INICIALES (1)	MODIFICAC. (2)	DEFINITIVOS (3=1+2)					
31	Sanidad.	17.101,80	0,00	17.101,80	18.153,23	18.153,23	18.153,23	0,00	-1.051,43
32	Educación.	124.673,35	27.000,00	151.673,35	140.908,86	140.908,86	140.908,86	0,00	10.764,49
33	Cultura.	155.940,48	3.500,00	159.440,48	155.874,64	155.874,64	155.874,64	0,00	3.565,84
34	Deporte.	199.578,19	-67.490,54	132.087,65	129.254,83	129.254,83	129.254,83	0,00	2.832,82
SUMAS TOTALES		497.293,82	-36.990,54	460.303,28	444.191,56	444.191,56	444.191,56	0,00	16.111,72



ESTADO DE LIQUIDACIÓN DEL PRESUPUESTO

I. LIQUIDACIÓN DEL PRESUPUESTO DE GASTOS. RESUMEN POR CAPÍTULOS Y AREAS DE GASTOS

CAPÍTULO 1 / GASTOS DE PERSONAL.

AREA DE GASTO 4 / ACTUACIONES DE CARACTER ECONOMICO.

POLITICA DE GASTO	DESCRIPCIÓN	CRÉDITOS PRESUPUESTARIOS			GASTOS COMPROMETIDOS (4)	OBLIGACIONES RECONOCIDAS NETAS (5)	PAGOS (6)	OBLIGACIONES PENDIENTES DE PAGO A 31 DE DICIEMBRE (7=5-6)	REMANENTES DE CRÉDITO (8=3-5)
		INICIALES (1)	MODIFICAC. (2)	DEFINITIVOS (3=1+2)					
41	Agricultura, Ganadería y Pesca.	0,00	37.220,00	37.220,00	37.253,23	37.253,23	37.253,23	0,00	-33,23
43	Comercio, turismo y pequeñas y medianas empresas.	37.467,90	4.500,00	41.967,90	41.429,05	41.429,05	41.429,05	0,00	538,85
SUMAS TOTALES		37.467,90	41.720,00	79.187,90	78.682,28	78.682,28	78.682,28	0,00	505,62



ESTADO DE LIQUIDACIÓN DEL PRESUPUESTO

I. LIQUIDACIÓN DEL PRESUPUESTO DE GASTOS. RESUMEN POR CAPÍTULOS Y AREAS DE GASTOS

CAPÍTULO 1 / GASTOS DE PERSONAL.

AREA DE GASTO 9 / ACTUACIONES DE CARACTER GENERAL.

POLITICA DE GASTO	DESCRIPCIÓN	CRÉDITOS PRESUPUESTARIOS			GASTOS COMPROMETIDOS (4)	OBLIGACIONES RECONOCIDAS NETAS (5)	PAGOS (6)	OBLIGACIONES PENDIENTES DE PAGO A 31 DE DICIEMBRE (7=5-6)	REMANENTES DE CRÉDITO (8=3-5)
		INICIALES (1)	MODIFICAC. (2)	DEFINITIVOS (3=1+2)					
91	Organos de gobierno.	167.230,03	-36.697,75	130.532,28	110.984,95	110.984,95	106.774,95	4.210,00	19.547,33
92	Servicios de carácter general.	633.448,75	0,00	633.448,75	614.172,47	614.172,47	614.172,47	0,00	19.276,28
93	Administración financiera y tributaria.	55.101,92	-12.650,75	42.451,17	28.258,07	28.258,07	28.258,07	0,00	14.193,10
SUMAS TOTALES		855.780,70	-49.348,50	806.432,20	753.415,49	753.415,49	749.205,49	4.210,00	53.016,71



ESTADO DE LIQUIDACIÓN DEL PRESUPUESTO

I. LIQUIDACIÓN DEL PRESUPUESTO DE GASTOS. RESUMEN POR CAPÍTULOS Y AREAS DE GASTOS

CAPÍTULO 2 / GASTOS CORRIENTES EN BIENES Y SERVICIOS

AREA DE GASTO 1 / SERVICIOS PUBLICOS BASICOS

POLITICA DE GASTO	DESCRIPCIÓN	CRÉDITOS PRESUPUESTARIOS			GASTOS COMPROMETIDOS (4)	OBLIGACIONES RECONOCIDAS NETAS (5)	PAGOS (6)	OBLIGACIONES PENDIENTES DE PAGO A 31 DE DICIEMBRE (7=5-6)	REMANENTES DE CRÉDITO (8=3-5)
		INICIALES (1)	MODIFICAC. (2)	DEFINITIVOS (3=1+2)					
13	Seguridad y movilidad ciudadana.	18.000,00	-1.000,00	17.000,00	12.500,57	12.500,57	2.907,26	9.593,31	4.499,43
15	Vivienda y urbanismo.	92.331,40	-10.000,00	82.331,40	51.431,09	51.431,09	35.776,79	15.654,30	30.900,31
16	Bienestar comunitario.	1.516.822,95	-209.787,92	1.307.035,03	1.181.773,32	1.181.773,32	721.441,52	460.331,80	125.261,71
17	Medio ambiente.	237.150,00	86.850,00	324.000,00	238.596,56	238.596,56	106.487,80	132.108,76	85.403,44
SUMAS TOTALES		1.864.304,35	-133.937,92	1.730.366,43	1.484.301,54	1.484.301,54	866.613,37	617.688,17	246.064,89



ESTADO DE LIQUIDACIÓN DEL PRESUPUESTO

I. LIQUIDACIÓN DEL PRESUPUESTO DE GASTOS. RESUMEN POR CAPÍTULOS Y AREAS DE GASTOS

CAPÍTULO 2 / GASTOS CORRIENTES EN BIENES Y SERVICIOS

AREA DE GASTO 2 / ACTUACIONES DE PROTECCION Y PROMOCION SOCIAL.

POLITICA DE GASTO	DESCRIPCIÓN	CRÉDITOS PRESUPUESTARIOS			GASTOS COMPROMETIDOS (4)	OBLIGACIONES RECONOCIDAS NETAS (5)	PAGOS (6)	OBLIGACIONES PENDIENTES DE PAGO A 31 DE DICIEMBRE (7=5-6)	REMANENTES DE CRÉDITO (8=3-5)
		INICIALES (1)	MODIFICAC. (2)	DEFINITIVOS (3=1+2)					
23	Servicios sociales y promoción social.	93.000,00	-1.000,00	92.000,00	75.186,69	75.186,69	62.880,62	12.306,07	16.813,31
24	Fomento del empleo.	0,00	12.408,00	12.408,00	9.505,18	9.505,18	9.505,18	0,00	2.902,82
SUMAS TOTALES		93.000,00	11.408,00	104.408,00	84.691,87	84.691,87	72.385,80	12.306,07	19.716,13



ESTADO DE LIQUIDACIÓN DEL PRESUPUESTO

I. LIQUIDACIÓN DEL PRESUPUESTO DE GASTOS. RESUMEN POR CAPÍTULOS Y AREAS DE GASTOS

CAPÍTULO

2 / GASTOS CORRIENTES EN BIENES Y SERVICIOS

AREA DE GASTO

3 / PRODUCCION DE BIENES PUBLICOS DE CARACTER PREFERENTE.

POLITICA DE GASTO	DESCRIPCIÓN	CRÉDITOS PRESUPUESTARIOS			GASTOS COMPROMETIDOS (4)	OBLIGACIONES RECONOCIDAS NETAS (5)	PAGOS (6)	OBLIGACIONES PENDIENTES DE PAGO A 31 DE DICIEMBRE (7=5-6)	REMANENTES DE CRÉDITO (8=3-5)
		INICIALES (1)	MODIFICAC. (2)	DEFINITIVOS (3=1+2)					
31	Sanidad.	2.000,00	4.000,00	6.000,00	1.850,90	1.850,90	920,61	930,29	4.149,10
32	Educación.	30.000,00	4.000,00	34.000,00	32.254,20	32.254,20	15.660,07	16.594,13	1.745,80
33	Cultura.	279.750,00	20.929,06	300.679,06	308.499,05	308.499,05	199.082,28	109.416,77	-7.819,99
34	Deporte.	160.000,00	-99.849,73	60.150,27	44.572,04	44.572,04	25.546,43	19.025,61	15.578,23
SUMAS TOTALES		471.750,00	-70.920,67	400.829,33	387.176,19	387.176,19	241.209,39	145.966,80	13.653,14



ESTADO DE LIQUIDACIÓN DEL PRESUPUESTO

I. LIQUIDACIÓN DEL PRESUPUESTO DE GASTOS. RESUMEN POR CAPÍTULOS Y AREAS DE GASTOS

CAPÍTULO

2 / GASTOS CORRIENTES EN BIENES Y SERVICIOS

AREA DE GASTO

4 / ACTUACIONES DE CARACTER ECONOMICO.

POLITICA DE GASTO	DESCRIPCIÓN	CRÉDITOS PRESUPUESTARIOS			GASTOS COMPROMETIDOS (4)	OBLIGACIONES RECONOCIDAS NETAS (5)	PAGOS (6)	OBLIGACIONES PENDIENTES DE PAGO A 31 DE DICIEMBRE (7=5-6)	REMANENTES DE CRÉDITO (8=3-5)
		INICIALES (1)	MODIFICAC. (2)	DEFINITIVOS (3=1+2)					
41	Agricultura, Ganadería y Pesca.	2.000,00	0,00	2.000,00	2.248,60	2.248,60	0,00	2.248,60	-248,60
42	Industria y energía.	600,00	0,00	600,00	330,00	330,00	330,00	0,00	270,00
43	Comercio, turismo y pequeñas y medianas empresas.	26.000,00	-4.272,25	21.727,75	11.339,35	11.339,35	10.001,34	1.338,01	10.388,40
SUMAS TOTALES		28.600,00	-4.272,25	24.327,75	13.917,95	13.917,95	10.331,34	3.586,61	10.409,80



ESTADO DE LIQUIDACIÓN DEL PRESUPUESTO

I. LIQUIDACIÓN DEL PRESUPUESTO DE GASTOS. RESUMEN POR CAPÍTULOS Y AREAS DE GASTOS

CAPÍTULO

2 / GASTOS CORRIENTES EN BIENES Y SERVICIOS

AREA DE GASTO

9 / ACTUACIONES DE CARACTER GENERAL.

POLITICA DE GASTO	DESCRIPCIÓN	CRÉDITOS PRESUPUESTARIOS			GASTOS COMPROMETIDOS (4)	OBLIGACIONES RECONOCIDAS NETAS (5)	PAGOS (6)	OBLIGACIONES PENDIENTES DE PAGO A 31 DE DICIEMBRE (7=5-6)	REMANENTES DE CRÉDITO (8=3-5)
		INICIALES (1)	MODIFICAC. (2)	DEFINITIVOS (3=1+2)					
91	Organos de gobierno.	4.500,00	1.500,00	6.000,00	3.633,12	3.633,12	2.416,85	1.216,27	2.366,88
92	Servicios de carácter general.	203.500,00	35.265,41	238.765,41	189.327,83	189.327,83	109.027,43	80.300,40	49.437,58
93	Administración financiera y tributaria.	220.000,00	-5.109,09	214.890,91	253.440,84	253.440,84	241.348,86	12.091,98	-38.549,93
SUMAS TOTALES		428.000,00	31.656,32	459.656,32	446.401,79	446.401,79	352.793,14	93.608,65	13.254,53



ESTADO DE LIQUIDACIÓN DEL PRESUPUESTO

I. LIQUIDACIÓN DEL PRESUPUESTO DE GASTOS. RESUMEN POR CAPÍTULOS Y AREAS DE GASTOS

CAPÍTULO 3 / GASTOS FINANCIEROS

AREA DE GASTO 0 / DEUDA PUBLICA.

POLITICA DE GASTO	DESCRIPCIÓN	CRÉDITOS PRESUPUESTARIOS			GASTOS COMPROMETIDOS (4)	OBLIGACIONES RECONOCIDAS NETAS (5)	PAGOS (6)	OBLIGACIONES PENDIENTES DE PAGO A 31 DE DICIEMBRE (7=5-6)	REMANENTES DE CRÉDITO (8=3-5)
		INICIALES (1)	MODIFICAC. (2)	DEFINITIVOS (3=1+2)					
01	Deuda Pública.	483.000,00	-25.000,00	458.000,00	346.247,18	346.247,18	346.247,18	0,00	111.752,82
SUMAS TOTALES		483.000,00	-25.000,00	458.000,00	346.247,18	346.247,18	346.247,18	0,00	111.752,82



ESTADO DE LIQUIDACIÓN DEL PRESUPUESTO

I. LIQUIDACIÓN DEL PRESUPUESTO DE GASTOS. RESUMEN POR CAPÍTULOS Y AREAS DE GASTOS

CAPÍTULO 3 / GASTOS FINANCIEROS

AREA DE GASTO 9 / ACTUACIONES DE CARACTER GENERAL.

POLITICA DE GASTO	DESCRIPCIÓN	CRÉDITOS PRESUPUESTARIOS			GASTOS COMPROMETIDOS (4)	OBLIGACIONES RECONOCIDAS NETAS (5)	PAGOS (6)	OBLIGACIONES PENDIENTES DE PAGO A 31 DE DICIEMBRE (7=5-6)	REMANENTES DE CRÉDITO (8=3-5)
		INICIALES (1)	MODIFICAC. (2)	DEFINITIVOS (3=1+2)					
93	Administración financiera y tributaria.	3.000,00	0,00	3.000,00	2.332,37	2.332,37	2.332,37	0,00	667,63
SUMAS TOTALES		3.000,00	0,00	3.000,00	2.332,37	2.332,37	2.332,37	0,00	667,63



ESTADO DE LIQUIDACIÓN DEL PRESUPUESTO

I. LIQUIDACIÓN DEL PRESUPUESTO DE GASTOS. RESUMEN POR CAPÍTULOS Y AREAS DE GASTOS

CAPÍTULO

4 / TRANSFERENCIAS CORRIENTES

AREA DE GASTO

1 / SERVICIOS PUBLICOS BASICOS

POLITICA DE GASTO	DESCRIPCIÓN	CRÉDITOS PRESUPUESTARIOS			GASTOS COMPROMETIDOS (4)	OBLIGACIONES RECONOCIDAS NETAS (5)	PAGOS (6)	OBLIGACIONES PENDIENTES DE PAGO A 31 DE DICIEMBRE (7=5-6)	REMANENTES DE CRÉDITO (8=3-5)
		INICIALES (1)	MODIFICAC. (2)	DEFINITIVOS (3=1+2)					
16	Bienestar comunitario.	76.173,93	0,00	76.173,93	76.173,93	76.173,93	25.391,28	50.782,65	0,00
SUMAS TOTALES		76.173,93	0,00	76.173,93	76.173,93	76.173,93	25.391,28	50.782,65	0,00



ESTADO DE LIQUIDACIÓN DEL PRESUPUESTO

I. LIQUIDACIÓN DEL PRESUPUESTO DE GASTOS. RESUMEN POR CAPÍTULOS Y AREAS DE GASTOS

CAPÍTULO

4 / TRANSFERENCIAS CORRIENTES

AREA DE GASTO

2 / ACTUACIONES DE PROTECCION Y PROMOCION SOCIAL.

POLITICA DE GASTO	DESCRIPCIÓN	CRÉDITOS PRESUPUESTARIOS			GASTOS COMPROMETIDOS (4)	OBLIGACIONES RECONOCIDAS NETAS (5)	PAGOS (6)	OBLIGACIONES PENDIENTES DE PAGO A 31 DE DICIEMBRE (7=5-6)	REMANENTES DE CRÉDITO (8=3-5)
		INICIALES (1)	MODIFICAC. (2)	DEFINITIVOS (3=1+2)					
23	Servicios sociales y promoción social.	163.983,11	-2.000,00	161.983,11	0,00	0,00	0,00	0,00	161.983,11
SUMAS TOTALES		163.983,11	-2.000,00	161.983,11	0,00	0,00	0,00	0,00	161.983,11



ESTADO DE LIQUIDACIÓN DEL PRESUPUESTO

I. LIQUIDACIÓN DEL PRESUPUESTO DE GASTOS. RESUMEN POR CAPÍTULOS Y AREAS DE GASTOS

CAPÍTULO

4 / TRANSFERENCIAS CORRIENTES

AREA DE GASTO

3 / PRODUCCION DE BIENES PUBLICOS DE CARACTER PREFERENTE.

POLITICA DE GASTO	DESCRIPCIÓN	CRÉDITOS PRESUPUESTARIOS			GASTOS COMPROMETIDOS (4)	OBLIGACIONES RECONOCIDAS NETAS (5)	PAGOS (6)	OBLIGACIONES PENDIENTES DE PAGO A 31 DE DICIEMBRE (7=5-6)	REMANENTES DE CRÉDITO (8=3-5)
		INICIALES (1)	MODIFICAC. (2)	DEFINITIVOS (3=1+2)					
32	Educación.	3.000,00	-3.000,00	0,00	0,00	0,00	0,00	0,00	0,00
33	Cultura.	40.000,00	-40.000,00	0,00	0,00	0,00	0,00	0,00	0,00
SUMAS TOTALES		43.000,00	-43.000,00	0,00	0,00	0,00	0,00	0,00	0,00



ESTADO DE LIQUIDACIÓN DEL PRESUPUESTO

I. LIQUIDACIÓN DEL PRESUPUESTO DE GASTOS. RESUMEN POR CAPÍTULOS Y AREAS DE GASTOS

CAPÍTULO

4 / TRANSFERENCIAS CORRIENTES

AREA DE GASTO

4 / ACTUACIONES DE CARACTER ECONOMICO.

POLITICA DE GASTO	DESCRIPCIÓN	CRÉDITOS PRESUPUESTARIOS			GASTOS COMPROMETIDOS (4)	OBLIGACIONES RECONOCIDAS NETAS (5)	PAGOS (6)	OBLIGACIONES PENDIENTES DE PAGO A 31 DE DICIEMBRE (7=5-6)	REMANENTES DE CRÉDITO (8=3-5)
		INICIALES (1)	MODIFICAC. (2)	DEFINITIVOS (3=1+2)					
SUMAS TOTALES		0,00	0,00	0,00	0,00	0,00	0,00	0,00	0,00



ESTADO DE LIQUIDACIÓN DEL PRESUPUESTO

I. LIQUIDACIÓN DEL PRESUPUESTO DE GASTOS. RESUMEN POR CAPÍTULOS Y AREAS DE GASTOS

CAPÍTULO

4 / TRANSFERENCIAS CORRIENTES

AREA DE GASTO

9 / ACTUACIONES DE CARACTER GENERAL.

POLITICA DE GASTO	DESCRIPCIÓN	CRÉDITOS PRESUPUESTARIOS			GASTOS COMPROMETIDOS (4)	OBLIGACIONES RECONOCIDAS NETAS (5)	PAGOS (6)	OBLIGACIONES PENDIENTES DE PAGO A 31 DE DICIEMBRE (7=5-6)	REMANENTES DE CRÉDITO (8=3-5)
		INICIALES (1)	MODIFICAC. (2)	DEFINITIVOS (3=1+2)					
94	Transferencias a otras Administraciones Públicas.	33.700,00	577,08	34.277,08	33.998,47	33.998,47	31.131,47	2.867,00	278,61
SUMAS TOTALES		33.700,00	577,08	34.277,08	33.998,47	33.998,47	31.131,47	2.867,00	278,61



ESTADO DE LIQUIDACIÓN DEL PRESUPUESTO

I. LIQUIDACIÓN DEL PRESUPUESTO DE GASTOS. RESUMEN POR CAPÍTULOS Y AREAS DE GASTOS

CAPÍTULO

6 / INVERSIONES REALES

AREA DE GASTO

1 / SERVICIOS PUBLICOS BASICOS

POLITICA DE GASTO	DESCRIPCIÓN	CRÉDITOS PRESUPUESTARIOS			GASTOS COMPROMETIDOS (4)	OBLIGACIONES RECONOCIDAS NETAS (5)	PAGOS (6)	OBLIGACIONES PENDIENTES DE PAGO A 31 DE DICIEMBRE (7=5-6)	REMANENTES DE CRÉDITO (8=3-5)
		INICIALES (1)	MODIFICAC. (2)	DEFINITIVOS (3=1+2)					
15	Vivienda y urbanismo.	0,00	142.664,50	142.664,50	9.803,21	9.803,21	0,00	9.803,21	132.861,29
16	Bienestar comunitario.	0,00	88.219,78	88.219,78	30.335,90	30.335,90	3.879,84	26.456,06	57.883,88
SUMAS TOTALES		0,00	230.884,28	230.884,28	40.139,11	40.139,11	3.879,84	36.259,27	190.745,17



ESTADO DE LIQUIDACIÓN DEL PRESUPUESTO

I. LIQUIDACIÓN DEL PRESUPUESTO DE GASTOS. RESUMEN POR CAPÍTULOS Y AREAS DE GASTOS

CAPÍTULO 6 / INVERSIONES REALES

AREA DE GASTO 3 / PRODUCCION DE BIENES PUBLICOS DE CARACTER PREFERENTE.

POLITICA DE GASTO	DESCRIPCIÓN	CRÉDITOS PRESUPUESTARIOS			GASTOS COMPROMETIDOS (4)	OBLIGACIONES RECONOCIDAS NETAS (5)	PAGOS (6)	OBLIGACIONES PENDIENTES DE PAGO A 31 DE DICIEMBRE (7=5-6)	REMANENTES DE CRÉDITO (8=3-5)
		INICIALES (1)	MODIFICAC. (2)	DEFINITIVOS (3=1+2)					
SUMAS TOTALES		0,00	0,00	0,00	0,00	0,00	0,00	0,00	0,00



ESTADO DE LIQUIDACIÓN DEL PRESUPUESTO

I. LIQUIDACIÓN DEL PRESUPUESTO DE GASTOS. RESUMEN POR CAPÍTULOS Y AREAS DE GASTOS

CAPÍTULO

6 / INVERSIONES REALES

AREA DE GASTO

4 / ACTUACIONES DE CARACTER ECONOMICO.

POLITICA DE GASTO	DESCRIPCIÓN	CRÉDITOS PRESUPUESTARIOS			GASTOS COMPROMETIDOS (4)	OBLIGACIONES RECONOCIDAS NETAS (5)	PAGOS (6)	OBLIGACIONES PENDIENTES DE PAGO A 31 DE DICIEMBRE (7=5-6)	REMANENTES DE CRÉDITO (8=3-5)
		INICIALES (1)	MODIFICAC. (2)	DEFINITIVOS (3=1+2)					
49	Otras actuaciones de carácter económico.	0,00	13.994,70	13.994,70	0,00	0,00	0,00	0,00	13.994,70
SUMAS TOTALES		0,00	13.994,70	13.994,70	0,00	0,00	0,00	0,00	13.994,70



ESTADO DE LIQUIDACIÓN DEL PRESUPUESTO

I. LIQUIDACIÓN DEL PRESUPUESTO DE GASTOS. RESUMEN POR CAPÍTULOS Y AREAS DE GASTOS

CAPÍTULO 6 / INVERSIONES REALES

AREA DE GASTO 9 / ACTUACIONES DE CARACTER GENERAL.

POLITICA DE GASTO	DESCRIPCIÓN	CRÉDITOS PRESUPUESTARIOS			GASTOS COMPROMETIDOS (4)	OBLIGACIONES RECONOCIDAS NETAS (5)	PAGOS (6)	OBLIGACIONES PENDIENTES DE PAGO A 31 DE DICIEMBRE (7=5-6)	REMANENTES DE CRÉDITO (8=3-5)
		INICIALES (1)	MODIFICAC. (2)	DEFINITIVOS (3=1+2)					
92	Servicios de carácter general.	0,00	27.225,00	27.225,00	28.979,50	28.979,50	9.075,00	19.904,50	-1.754,50
93	Administración financiera y tributaria.	0,00	91.200,00	91.200,00	0,00	0,00	0,00	0,00	91.200,00
SUMAS TOTALES		0,00	118.425,00	118.425,00	28.979,50	28.979,50	9.075,00	19.904,50	89.445,50



ESTADO DE LIQUIDACIÓN DEL PRESUPUESTO

I. LIQUIDACIÓN DEL PRESUPUESTO DE GASTOS. RESUMEN POR CAPÍTULOS Y AREAS DE GASTOS

CAPÍTULO 7 / TRANSFERENCIAS DE CAPITAL

AREA DE GASTO 2 / ACTUACIONES DE PROTECCION Y PROMOCION SOCIAL.

POLITICA DE GASTO	DESCRIPCIÓN	CRÉDITOS PRESUPUESTARIOS			GASTOS COMPROMETIDOS (4)	OBLIGACIONES RECONOCIDAS NETAS (5)	PAGOS (6)	OBLIGACIONES PENDIENTES DE PAGO A 31 DE DICIEMBRE (7=5-6)	REMANENTES DE CRÉDITO (8=3-5)
		INICIALES (1)	MODIFICAC. (2)	DEFINITIVOS (3=1+2)					
SUMAS TOTALES		0,00	0,00	0,00	0,00	0,00	0,00	0,00	0,00



ESTADO DE LIQUIDACIÓN DEL PRESUPUESTO

I. LIQUIDACIÓN DEL PRESUPUESTO DE GASTOS. RESUMEN POR CAPÍTULOS Y AREAS DE GASTOS

CAPÍTULO 8 / ACTIVOS FINANCIEROS

AREA DE GASTO 1 / SERVICIOS PUBLICOS BASICOS

POLITICA DE GASTO	DESCRIPCIÓN	CRÉDITOS PRESUPUESTARIOS			GASTOS COMPROMETIDOS (4)	OBLIGACIONES RECONOCIDAS NETAS (5)	PAGOS (6)	OBLIGACIONES PENDIENTES DE PAGO A 31 DE DICIEMBRE (7=5-6)	REMANENTES DE CRÉDITO (8=3-5)
		INICIALES (1)	MODIFICAC. (2)	DEFINITIVOS (3=1+2)					
SUMAS TOTALES		0,00	0,00	0,00	0,00	0,00	0,00	0,00	0,00



ESTADO DE LIQUIDACIÓN DEL PRESUPUESTO

I. LIQUIDACIÓN DEL PRESUPUESTO DE GASTOS. RESUMEN POR CAPÍTULOS Y AREAS DE GASTOS

CAPÍTULO 8 / ACTIVOS FINANCIEROS

AREA DE GASTO 9 / ACTUACIONES DE CARACTER GENERAL.

POLITICA DE GASTO	DESCRIPCIÓN	CRÉDITOS PRESUPUESTARIOS			GASTOS COMPROMETIDOS (4)	OBLIGACIONES RECONOCIDAS NETAS (5)	PAGOS (6)	OBLIGACIONES PENDIENTES DE PAGO A 31 DE DICIEMBRE (7=5-6)	REMANENTES DE CRÉDITO (8=3-5)
		INICIALES (1)	MODIFICAC. (2)	DEFINITIVOS (3=1+2)					
92	Servicios de carácter general.	1.700,00	351,43	2.051,43	1.997,38	1.997,38	1.997,38	0,00	54,05
SUMAS TOTALES		1.700,00	351,43	2.051,43	1.997,38	1.997,38	1.997,38	0,00	54,05



ESTADO DE LIQUIDACIÓN DEL PRESUPUESTO

I. LIQUIDACIÓN DEL PRESUPUESTO DE GASTOS. RESUMEN POR CAPÍTULOS Y AREAS DE GASTOS

CAPÍTULO 9 / PASIVOS FINANCIEROS


AREA DE GASTO 0 / DEUDA PUBLICA.

POLITICA DE GASTO	DESCRIPCIÓN	CRÉDITOS PRESUPUESTARIOS			GASTOS COMPROMETIDOS (4)	OBLIGACIONES RECONOCIDAS NETAS (5)	PAGOS (6)	OBLIGACIONES PENDIENTES DE PAGO A 31 DE DICIEMBRE (7=5-6)	REMANENTES DE CRÉDITO (8=3-5)
		INICIALES (1)	MODIFICAC. (2)	DEFINITIVOS (3=1+2)					
01	Deuda Pública.	700.000,00	25.000,00	725.000,00	712.719,60	712.719,60	712.719,60	0,00	12.280,40
SUMAS TOTALES		700.000,00	25.000,00	725.000,00	712.719,60	712.719,60	712.719,60	0,00	12.280,40

RESÚMENES DE LA LIQUIDACIÓN: PRESUPUESTO DE GASTOS



General por capítulos y grupos de función





ESTADO DE LIQUIDACIÓN DEL PRESUPUESTO

I. LIQUIDACIÓN DEL PRESUPUESTO DE GASTOS. RESUMEN GENERAL POR CAPÍTULOS Y AREAS DE GASTOS

CAPÍTULO

1 / GASTOS DE PERSONAL.

AREA DE GASTO	DESCRIPCIÓN	CRÉDITOS PRESUPUESTARIOS			GASTOS COMPROMETIDOS (4)	OBLIGACIONES RECONOCIDAS NETAS (5)	PAGOS (6)	OBLIGACIONES PENDIENTES DE PAGO A 31 DE DICIEMBRE (7=5-6)	REMANENTES DE CRÉDITO (8=3-5)
		INICIALES (1)	MODIFICAC. (2)	DEFINITIVOS (3=1+2)					
1	SERVICIOS PUBLICOS BASICOS	838.394,20	0,00	838.394,20	819.945,15	819.945,15	819.945,15	0,00	18.449,05
2	ACTUACIONES DE PROTECCION Y	1.109.877,35	120.158,51	1.230.035,86	1.176.855,68	1.176.855,68	1.104.606,73	72.248,95	53.180,18
3	PRODUCCION DE BIENES PUBLICOS DE	497.293,82	-36.990,54	460.303,28	444.191,56	444.191,56	444.191,56	0,00	16.111,72
4	ACTUACIONES DE CARACTER ECONOMICO.	37.467,90	41.720,00	79.187,90	78.682,28	78.682,28	78.682,28	0,00	505,62
9	ACTUACIONES DE CARACTER GENERAL.	855.780,70	-49.348,50	806.432,20	753.415,49	753.415,49	749.205,49	4.210,00	53.016,71
SUMAS TOTALES		3.338.813,97	75.539,47	3.414.353,44	3.273.090,16	3.273.090,16	3.196.631,21	76.458,95	141.263,28



ESTADO DE LIQUIDACIÓN DEL PRESUPUESTO

I. LIQUIDACIÓN DEL PRESUPUESTO DE GASTOS. RESUMEN GENERAL POR CAPÍTULOS Y AREAS DE GASTOS

CAPÍTULO

2 / GASTOS CORRIENTES EN BIENES Y SERVICIOS

AREA DE GASTO	DESCRIPCIÓN	CRÉDITOS PRESUPUESTARIOS			GASTOS COMPROMETIDOS (4)	OBLIGACIONES RECONOCIDAS NETAS (5)	PAGOS (6)	OBLIGACIONES PENDIENTES DE PAGO A 31 DE DICIEMBRE (7=5-6)	REMANENTES DE CRÉDITO (8=3-5)
		INICIALES (1)	MODIFICAC. (2)	DEFINITIVOS (3=1+2)					
1	SERVICIOS PUBLICOS BASICOS	1.864.304,35	-133.937,92	1.730.366,43	1.484.301,54	1.484.301,54	866.613,37	617.688,17	246.064,89
2	ACTUACIONES DE PROTECCION Y	93.000,00	11.408,00	104.408,00	84.691,87	84.691,87	72.385,80	12.306,07	19.716,13
3	PRODUCCION DE BIENES PUBLICOS DE	471.750,00	-70.920,67	400.829,33	387.176,19	387.176,19	241.209,39	145.966,80	13.653,14
4	ACTUACIONES DE CARACTER ECONOMICO.	28.600,00	-4.272,25	24.327,75	13.917,95	13.917,95	10.331,34	3.586,61	10.409,80
9	ACTUACIONES DE CARACTER GENERAL.	428.000,00	31.656,32	459.656,32	446.401,79	446.401,79	352.793,14	93.608,65	13.254,53
SUMAS TOTALES		2.885.654,35	-166.066,52	2.719.587,83	2.416.489,34	2.416.489,34	1.543.333,04	873.156,30	303.098,49



ESTADO DE LIQUIDACIÓN DEL PRESUPUESTO

I. LIQUIDACIÓN DEL PRESUPUESTO DE GASTOS. RESUMEN GENERAL POR CAPÍTULOS Y AREAS DE GASTOS

CAPÍTULO

3 / GASTOS FINANCIEROS

AREA DE GASTO	DESCRIPCIÓN	CRÉDITOS PRESUPUESTARIOS			GASTOS COMPROMETIDOS (4)	OBLIGACIONES RECONOCIDAS NETAS (5)	PAGOS (6)	OBLIGACIONES PENDIENTES DE PAGO A 31 DE DICIEMBRE (7=5-6)	REMANENTES DE CRÉDITO (8=3-5)
		INICIALES (1)	MODIFICAC. (2)	DEFINITIVOS (3=1+2)					
0	DEUDA PUBLICA.	483.000,00	-25.000,00	458.000,00	346.247,18	346.247,18	346.247,18	0,00	111.752,82
9	ACTUACIONES DE CARACTER GENERAL.	3.000,00	0,00	3.000,00	2.332,37	2.332,37	2.332,37	0,00	667,63
SUMAS TOTALES		486.000,00	-25.000,00	461.000,00	348.579,55	348.579,55	348.579,55	0,00	112.420,45



ESTADO DE LIQUIDACIÓN DEL PRESUPUESTO

I. LIQUIDACIÓN DEL PRESUPUESTO DE GASTOS. RESUMEN GENERAL POR CAPÍTULOS Y AREAS DE GASTOS

CAPÍTULO

4 / TRANSFERENCIAS CORRIENTES

AREA DE GASTO	DESCRIPCIÓN	CRÉDITOS PRESUPUESTARIOS			GASTOS COMPROMETIDOS (4)	OBLIGACIONES RECONOCIDAS NETAS (5)	PAGOS (6)	OBLIGACIONES PENDIENTES DE PAGO A 31 DE DICIEMBRE (7=5-6)	REMANENTES DE CRÉDITO (8=3-5)
		INICIALES (1)	MODIFICAC. (2)	DEFINITIVOS (3=1+2)					
1	SERVICIOS PUBLICOS BASICOS	76.173,93	0,00	76.173,93	76.173,93	76.173,93	25.391,28	50.782,65	0,00
2	ACTUACIONES DE PROTECCION Y	163.983,11	-2.000,00	161.983,11	0,00	0,00	0,00	0,00	161.983,11
3	PRODUCCION DE BIENES PUBLICOS DE	43.000,00	-43.000,00	0,00	0,00	0,00	0,00	0,00	0,00
9	ACTUACIONES DE CARACTER GENERAL.	33.700,00	577,08	34.277,08	33.998,47	33.998,47	31.131,47	2.867,00	278,61
SUMAS TOTALES		316.857,04	-44.422,92	272.434,12	110.172,40	110.172,40	56.522,75	53.649,65	162.261,72



ESTADO DE LIQUIDACIÓN DEL PRESUPUESTO

I. LIQUIDACIÓN DEL PRESUPUESTO DE GASTOS. RESUMEN GENERAL POR CAPÍTULOS Y AREAS DE GASTOS

CAPÍTULO

6 / INVERSIONES REALES

AREA DE GASTO	DESCRIPCIÓN	CRÉDITOS PRESUPUESTARIOS			GASTOS COMPROMETIDOS (4)	OBLIGACIONES RECONOCIDAS NETAS (5)	PAGOS (6)	OBLIGACIONES PENDIENTES DE PAGO A 31 DE DICIEMBRE (7=5-6)	REMANENTES DE CRÉDITO (8=3-5)
		INICIALES (1)	MODIFICAC. (2)	DEFINITIVOS (3=1+2)					
1	SERVICIOS PUBLICOS BASICOS	0,00	230.884,28	230.884,28	40.139,11	40.139,11	3.879,84	36.259,27	190.745,17
4	ACTUACIONES DE CARACTER ECONOMICO.	0,00	13.994,70	13.994,70	0,00	0,00	0,00	0,00	13.994,70
9	ACTUACIONES DE CARACTER GENERAL.	0,00	118.425,00	118.425,00	28.979,50	28.979,50	9.075,00	19.904,50	89.445,50
SUMAS TOTALES		0,00	363.303,98	363.303,98	69.118,61	69.118,61	12.954,84	56.163,77	294.185,37



ESTADO DE LIQUIDACIÓN DEL PRESUPUESTO

I. LIQUIDACIÓN DEL PRESUPUESTO DE GASTOS. RESUMEN GENERAL POR CAPÍTULOS Y AREAS DE GASTOS

CAPÍTULO

8 / ACTIVOS FINANCIEROS

AREA DE GASTO	DESCRIPCIÓN	CRÉDITOS PRESUPUESTARIOS			GASTOS COMPROMETIDOS (4)	OBLIGACIONES RECONOCIDAS NETAS (5)	PAGOS (6)	OBLIGACIONES PENDIENTES DE PAGO A 31 DE DICIEMBRE (7=5-6)	REMANENTES DE CRÉDITO (8=3-5)
		INICIALES (1)	MODIFICAC. (2)	DEFINITIVOS (3=1+2)					
9	ACTUACIONES DE CARACTER GENERAL.	1.700,00	351,43	2.051,43	1.997,38	1.997,38	1.997,38	0,00	54,05
SUMAS TOTALES		1.700,00	351,43	2.051,43	1.997,38	1.997,38	1.997,38	0,00	54,05



ESTADO DE LIQUIDACIÓN DEL PRESUPUESTO


I. LIQUIDACIÓN DEL PRESUPUESTO DE GASTOS. RESUMEN GENERAL POR CAPÍTULOS Y AREAS DE GASTOS

CAPÍTULO

9 / PASIVOS FINANCIEROS

AREA DE GASTO	DESCRIPCIÓN	CRÉDITOS PRESUPUESTARIOS			GASTOS COMPROMETIDOS (4)	OBLIGACIONES RECONOCIDAS NETAS (5)	PAGOS (6)	OBLIGACIONES PENDIENTES DE PAGO A 31 DE DICIEMBRE (7=5-6)	REMANENTES DE CRÉDITO (8=3-5)
		INICIALES (1)	MODIFICAC. (2)	DEFINITIVOS (3=1+2)					
0	DEUDA PUBLICA.	700.000,00	25.000,00	725.000,00	712.719,60	712.719,60	712.719,60	0,00	12.280,40
SUMAS TOTALES		700.000,00	25.000,00	725.000,00	712.719,60	712.719,60	712.719,60	0,00	12.280,40

Ayuntamiento de Caudete



LIQUIDACIÓN DEL PRESUPUESTO - INGRESOS -

EJERCICIO
2014



ESTADO DE LIQUIDACIÓN DEL PRESUPUESTO

II. LIQUIDACIÓN DEL PRESUPUESTO DE INGRESOS

APLICACIÓN PRESUPUESTARIA	DESCRIPCIÓN	PREVISIONES PRESUPUESTARIAS			DERECHOS RECONOCIDOS (4)	DERECHOS ANULADOS (5)	DERECHOS CANCELADOS (6)	DERECHOS RECONOCIDOS NETOS (7=4-5-6)	RECAUDACIÓN NETA (6)	DERECHOS PENDIENTES DE COBRO A 31 DE DICIEMBRE (9=7-8)	EXCESO / DEFECTO PREVISIÓN (10=7-3)
		INICIALES (1)	MODIFICAC. (2)	DEFINITIVAS (3=1+2)							
11200	Impuesto sobre Bienes	220.000,00	0,00	220.000,00	272.356,30	16.768,03	0,00	255.588,27	210.212,74	45.375,53	35.588,27
11300	Impuesto sobre Bienes	1.600.000,00	0,00	1.600.000,00	1.748.474,31	80.508,78	0,00	1.667.965,53	1.540.731,89	127.233,64	67.965,53
11400	Bienes de características	150.000,00	0,00	150.000,00	155.876,27	0,00	0,00	155.876,27	155.628,50	247,77	5.876,27
11500	Impuesto sobre vehículos de	590.000,00	0,00	590.000,00	581.968,99	29.133,08	0,00	552.835,91	510.635,35	42.200,56	-37.164,09
11600	Impuesto sobre Incremento de	150.000,00	0,00	150.000,00	128.458,18	1.527,52	0,00	126.930,66	93.045,52	33.885,14	-23.069,34
13000	Impuesto sobre Actividades	350.000,00	0,00	350.000,00	744.264,53	440.593,75	0,00	303.670,78	283.930,15	19.740,63	-46.329,22
29000	Impuesto sobre construcciones,	100.000,00	0,00	100.000,00	32.709,75	174.796,50	0,00	-142.086,75	-150.698,93	8.612,18	-242.086,75
30000	Servicio de abastecimiento de	13.000,00	0,00	13.000,00	3.990,00	0,00	0,00	3.990,00	3.780,00	210,00	-9.010,00
30001	Abastecimiento de agua	330.000,00	0,00	330.000,00	282.894,82	615,74	0,00	282.279,08	243.360,53	38.918,55	-47.720,92
30100	Servicio de alcantarillado	260.000,00	0,00	260.000,00	256.175,87	355,71	0,00	255.820,16	218.919,31	36.900,85	-4.179,84
30200	Servicio de recogida de basuras	315.000,00	0,00	315.000,00	794.204,00	44.020,25	387.392,00	362.791,75	321.052,00	41.739,75	47.791,75
31100	Tasa ayuda a domicilio	8.000,00	0,00	8.000,00	9.586,78	0,00	0,00	9.586,78	9.300,46	286,32	1.586,78
31101	Amigos Alzheimer	15.000,00	0,00	15.000,00	10.130,76	0,00	0,00	10.130,76	0,00	10.130,76	-4.869,24
31201	Recaudación matrículas y	13.000,00	0,00	13.000,00	1.400,00	0,00	0,00	1.400,00	1.400,00	0,00	-11.600,00
31202	Recaudación cursos taquillajes	55.000,00	0,00	55.000,00	51.446,00	12,00	0,00	51.434,00	45.519,00	5.915,00	-3.566,00
31203	Ingresos escuela música	72.000,00	0,00	72.000,00	60.347,00	20,00	0,00	60.327,00	58.701,00	1.626,00	-11.673,00
31300	Recaudación actividades	112.000,00	0,00	112.000,00	22,00	0,00	0,00	22,00	22,00	0,00	-111.978,00
31301	Recaudación piscina	27.000,00	0,00	27.000,00	20.002,00	19,00	0,00	19.983,00	19.983,00	0,00	-7.017,00
31302	Recaudación matrículas y	15.000,00	0,00	15.000,00	106.862,28	0,00	0,00	106.862,28	100.889,28	5.973,00	91.862,28
31305	Recaudación escuelas	68.000,00	0,00	68.000,00	484,00	0,00	0,00	484,00	440,00	44,00	-67.516,00
31900	Cementerio municipal	50.000,00	0,00	50.000,00	11.140,00	0,00	0,00	11.140,00	10.040,00	1.100,00	-38.860,00
31901	Barra actividades culturales y	1.000,00	0,00	1.000,00	0,00	0,00	0,00	0,00	0,00	0,00	-1.000,00
32100	Licencias urbanísticas	90.000,00	0,00	90.000,00	11.737,10	0,00	0,00	11.737,10	8.783,88	2.953,22	-78.262,90
32200	Licencia apertura	15.000,00	0,00	15.000,00	16.930,72	0,00	0,00	16.930,72	12.606,55	4.324,17	1.930,72
32600	Retirada de vehículos	25.000,00	0,00	25.000,00	2.670,75	40,00	0,00	2.630,75	2.630,75	0,00	-22.369,25
32900	Tasas servicios generales	3.000,00	0,00	3.000,00	1.450,00	0,00	0,00	1.450,00	1.436,00	14,00	-1.550,00
33000	RESERVA ESPACIO VIA	0,00	0,00	0,00	444,00	0,00	0,00	444,00	444,00	0,00	444,00
33100	Entrada vehículo aceras	42.000,00	0,00	42.000,00	81.538,00	919,38	40.260,00	40.358,62	39.710,62	648,00	-1.641,38
33300	Postes, cables y análogos	210.000,00	0,00	210.000,00	285.147,49	0,00	0,00	285.147,49	124.521,57	160.625,92	75.147,49
33500	Tasa por ocupación de la vía	8.000,00	0,00	8.000,00	4.810,00	660,00	0,00	4.150,00	3.000,00	1.150,00	-3.850,00
33800	Compensación de Telefónica	22.000,00	0,00	22.000,00	12.363,42	0,00	0,00	12.363,42	12.363,42	0,00	-9.636,58
SUMA Y SIGUE		4.929.000,00	0,00	4.929.000,00	5.689.885,32	789.989,74	427.652,00	4.472.243,58	3.882.388,59	589.854,99	-456.756,42



ESTADO DE LIQUIDACIÓN DEL PRESUPUESTO

II. LIQUIDACIÓN DEL PRESUPUESTO DE INGRESOS

APLICACIÓN PRESUPUESTARIA	DESCRIPCIÓN	PREVISIONES PRESUPUESTARIAS			DERECHOS RECONOCIDOS (4)	DERECHOS ANULADOS (5)	DERECHOS CANCELADOS (6)	DERECHOS RECONOCIDOS NETOS (7=4-5-6)	RECAUDACIÓN NETA (6)	DERECHOS PENDIENTES DE COBRO A 31 DE DICIEMBRE (9=7-8)	EXCESO / DEFECTO PREVISIÓN (10=7-3)
		INICIALES (1)	MODIFICAC. (2)	DEFINITIVAS (3=1+2)							
33900	Quioscos vía pública	15.000,00	0,00	15.000,00	6.597,60	117,48	0,00	6.480,12	4.566,54	1.913,58	-8.519,88
33902	Mercadillo	50.000,00	0,00	50.000,00	42.529,08	68,64	0,00	42.460,44	25.764,18	16.696,26	-7.539,56
33903	Atracciones y puestos de feria	15.000,00	0,00	15.000,00	9.099,34	52,80	0,00	9.046,54	7.354,19	1.692,35	-5.953,46
39100	Multas por infracciones	240.000,00	0,00	240.000,00	15.066,52	0,00	0,00	15.066,52	2.390,72	12.675,80	-224.933,48
39110	Multas por infracciones por	193.000,00	0,00	193.000,00	194.774,56	0,00	0,00	194.774,56	18.030,00	176.744,56	1.774,56
39120	Multas por infracciones de la	15.000,00	0,00	15.000,00	2.042,66	0,00	0,00	2.042,66	2.042,66	0,00	-12.957,34
39140	Sanciones animales peligrosos	0,00	0,00	0,00	13.072,08	0,00	0,00	13.072,08	0,00	13.072,08	13.072,08
39190	Otras multas y sanciones	30.000,00	0,00	30.000,00	3.342,66	0,00	0,00	3.342,66	1.590,16	1.752,50	-26.657,34
39210	Recargo ejecutivo	0,00	0,00	0,00	13,20	0,00	0,00	13,20	13,20	0,00	13,20
39211	Recargo de apremio	30.000,00	0,00	30.000,00	58.323,30	11,60	896,67	57.415,03	57.415,03	0,00	27.415,03
39300	Intereses de demora	7.000,00	0,00	7.000,00	26.303,71	389,59	526,07	25.388,05	25.388,05	0,00	18.388,05
39710	Otros ingresos por	20.000,00	0,00	20.000,00	0,00	0,00	0,00	0,00	0,00	0,00	-20.000,00
39800	INDEMNIZACION DE	0,00	0,00	0,00	465,85	0,00	0,00	465,85	465,85	0,00	465,85
39900	Recursos eventuales	50.000,00	0,00	50.000,00	17.399,33	4.362,00	150,16	12.887,17	12.887,17	0,00	-37.112,83
39901	Recursos eventuales. Escuela	0,00	0,00	0,00	6.836,14	0,00	0,00	6.836,14	6.836,14	0,00	6.836,14
39902	INDEMNIZACIONES	0,00	0,00	0,00	4.507,70	0,00	0,00	4.507,70	4.507,70	0,00	4.507,70
39903	OTROS INGRESOS	0,00	0,00	0,00	1.335,67	0,00	0,00	1.335,67	1.335,67	0,00	1.335,67
39904	Ingresos gasto energia eléctrica	0,00	0,00	0,00	18.749,49	0,00	0,00	18.749,49	12.200,46	6.549,03	18.749,49
42000	Participación en los Tributos	1.896.000,00	0,00	1.896.000,00	1.851.205,55	0,00	0,00	1.851.205,55	1.704.431,64	146.773,91	-44.794,45
42003	Mantenimiento Juzgado de Paz	1.500,00	0,00	1.500,00	4.605,00	0,00	0,00	4.605,00	4.605,00	0,00	3.105,00
42100	SUBVENCION P.E.Z.R.D.	0,00	50.600,16	50.600,16	50.600,16	0,00	0,00	50.600,16	50.600,16	0,00	0,00
42106	Transf. actualización censo	330,00	0,00	330,00	151,06	0,00	0,00	151,06	151,06	0,00	-178,94
45002	Transferencias corrientes en	103.000,00	0,00	103.000,00	57.280,06	3.894,75	0,00	53.385,31	42.727,16	10.658,15	-49.614,69
45003	Subvención mantenimiento	48.000,00	0,00	48.000,00	30.000,00	0,00	0,00	30.000,00	30.000,00	0,00	-18.000,00
45004	Plan concertado ayuda a	40.913,34	0,00	40.913,34	32.511,55	0,00	0,00	32.511,55	10.710,94	21.800,61	-8.401,79
45005	Convenio centro de la mujer	82.398,96	0,00	82.398,96	82.398,96	16.121,11	0,00	66.277,85	66.277,85	0,00	-16.121,11
45006	Convenio C.estancias diurnas	104.000,00	0,00	104.000,00	0,00	0,00	0,00	0,00	0,00	0,00	-104.000,00
45009	Programa drogodependientes	0,00	0,00	0,00	15.811,00	0,00	0,00	15.811,00	3.952,75	11.858,25	15.811,00
45030	Transferencias corrientes en	6.500,00	0,00	6.500,00	0,00	0,00	0,00	0,00	0,00	0,00	-6.500,00
45050	Transferencias corrientes en	0,00	0,00	0,00	0,00	5.245,10	0,00	-5.245,10	-5.245,10	0,00	-5.245,10
45051	Subvención J.C.C.M escuela	10.000,00	0,00	10.000,00	0,00	0,00	0,00	0,00	0,00	0,00	-10.000,00
SUMA Y SIGUE		7.886.642,30	50.600,16	7.937.242,46	8.234.907,55	820.252,81	429.224,90	6.985.429,84	5.973.387,77	1.012.042,07	-951.812,62




ESTADO DE LIQUIDACIÓN DEL PRESUPUESTO

II. LIQUIDACIÓN DEL PRESUPUESTO DE INGRESOS

APLICACIÓN PRESUPUESTARIA	DESCRIPCIÓN	PREVISIONES PRESUPUESTARIAS			DERECHOS RECONOCIDOS (4)	DERECHOS ANULADOS (5)	DERECHOS CANCELADOS (6)	DERECHOS RECONOCIDOS NETOS (7=4-5-6)	RECAUDACIÓN NETA (6)	DERECHOS PENDIENTES DE COBRO A 31 DE DICIEMBRE (9=7-8)	EXCESO / DEFECTO PREVISIÓN (10=7-3)
		INICIALES (1)	MODIFICAC. (2)	DEFINITIVAS (3=1+2)							
45087	Subvención Informador/a -	0,00	0,00	0,00	522,01	0,00	0,00	522,01	522,01	0,00	522,01
45089	Subvenciones J.C.C.M	4.000,00	0,00	4.000,00	10.061,69	71,00	0,00	9.990,69	9.990,69	0,00	5.990,69
45094	Subvención redac. document.	0,00	0,00	0,00	13.437,53	0,00	0,00	13.437,53	13.437,53	0,00	13.437,53
45100	Subvención Taller Empleo	0,00	90.660,60	90.660,60	90.660,60	0,00	0,00	90.660,60	90.660,60	0,00	0,00
46100	Diputación actividades	12.000,00	0,00	12.000,00	6.910,38	0,00	0,00	6.910,38	6.910,38	0,00	-5.089,62
46102	Subvención Diputación	0,00	0,00	0,00	4.803,00	0,00	0,00	4.803,00	4.803,00	0,00	4.803,00
46104	Subvención Diputación	8.000,00	0,00	8.000,00	7.442,00	0,00	0,00	7.442,00	7.442,00	0,00	-558,00
46109	Subvencion varias Diputación	8.500,00	0,00	8.500,00	0,00	0,00	0,00	0,00	0,00	0,00	-8.500,00
46110	Planes empleo Diputación	0,00	57.375,00	57.375,00	57.375,00	548,25	0,00	56.826,75	56.826,75	0,00	-548,25
46111	Subvención mantenimiento	0,00	0,00	0,00	36.405,41	0,00	0,00	36.405,41	36.405,41	0,00	36.405,41
52100	Intereses de depósitos	1.500,00	0,00	1.500,00	50.273,52	0,00	0,00	50.273,52	526,51	49.747,01	48.773,52
54100	Rentas bienes Inmuebles	300,00	0,00	300,00	3.375,48	0,00	0,00	3.375,48	3.375,48	0,00	3.075,48
54200	Prod. arrendamiento fincas	50.000,00	0,00	50.000,00	75.809,60	3.110,40	0,00	72.699,20	3.785,73	68.913,47	22.699,20
54201	Arrendamiento terrenos eólicas	130.000,00	0,00	130.000,00	132.319,26	0,00	0,00	132.319,26	132.319,26	0,00	2.319,26
55000	Canon servicio del agua	20.000,00	0,00	20.000,00	0,00	0,00	0,00	0,00	0,00	0,00	-20.000,00
55001	Canon servicio matadero	11.000,00	0,00	11.000,00	15.734,99	0,00	0,00	15.734,99	15.409,71	325,28	4.734,99
55002	Canon bar piscina	3.000,00	0,00	3.000,00	3.200,00	0,00	0,00	3.200,00	1.600,00	1.600,00	200,00
55003	Canon aprovechamiento local	0,00	0,00	0,00	1.025,75	0,00	0,00	1.025,75	746,00	279,75	1.025,75
55004	Canon aprovechamiento puesto	0,00	0,00	0,00	4.372,17	0,00	0,00	4.372,17	3.179,76	1.192,41	4.372,17
76101	Subvencion Diputación	0,00	61.090,91	61.090,91	61.090,91	0,00	0,00	61.090,91	0,00	61.090,91	0,00
76102	Subvencion	0,00	126.058,64	126.058,64	126.058,64	0,00	0,00	126.058,64	0,00	126.058,64	0,00
76103	Subvencion Diputación.	0,00	21.108,89	21.108,89	21.108,89	0,00	0,00	21.108,89	10.554,44	10.554,45	0,00
76104	Subvención Diputación.	0,00	12.722,45	12.722,45	12.722,45	0,00	0,00	12.722,45	0,00	12.722,45	0,00
76111	Subvención inversiones Plan	0,00	0,00	0,00	11.594,59	0,00	0,00	11.594,59	11.594,59	0,00	11.594,59
83001	Reintegro anuncios particulares	1.700,00	0,00	1.700,00	1.321,94	0,00	0,00	1.321,94	811,32	510,62	-378,06
SUMAS TOTALES		8.136.642,30	419.616,65	8.556.258,95	8.982.533,36	823.982,46	429.224,90	7.729.326,00	6.384.288,94	1.345.037,06	-826.932,95


Ayuntamiento de Caudete



RESÚMENES DE LA LIQUIDACIÓN PRESUPUESTO DE INGRESOS

EJERCICIO
2014

Por conceptos



RESÚMENES DE LA LIQUIDACIÓN: PRESUPUESTO DE INGRESOS



ESTADO DE LIQUIDACIÓN DEL PRESUPUESTO

II. LIQUIDACIÓN DEL PRESUPUESTO DE INGRESOS. RESUMEN POR CONCEPTOS

CONCEPTO

112 / Impuesto sobre Bienes Inmuebles. Bienes Inmuebles de Naturaleza Rústica

SUBCONCEPTO	DESCRIPCIÓN	PREVISIONES PRESUPUESTARIAS			DERECHOS RECONOCIDOS (4)	DERECHOS ANULADOS (5)	DERECHOS CANCELADOS (6)	DERECHOS RECONOCIDOS NETOS (7=4-5-6)	RECAUDACIÓN NETA (6)	DERECHOS PENDIENTES DE COBRO A 31 DE DICIEMBRE (9=7-8)	EXCESO / DEFECTO PREVISIÓN (10=7-3)
		INICIALES (1)	MODIFICAC. (2)	DEFINITIVAS (3=1+2)							
00	Impuesto sobre Bienes	220.000,00	0,00	220.000,00	272.356,30	16.768,03	0,00	255.588,27	210.212,74	45.375,53	35.588,27
SUMAS TOTALES		220.000,00	0,00	220.000,00	272.356,30	16.768,03	0,00	255.588,27	210.212,74	45.375,53	35.588,27



ESTADO DE LIQUIDACIÓN DEL PRESUPUESTO

II. LIQUIDACIÓN DEL PRESUPUESTO DE INGRESOS. RESUMEN POR CONCEPTOS

CONCEPTO

113 / Impuesto sobre Bienes Inmuebles. Bienes inmuebles de Naturaleza Urbana

SUBCONCEPTO	DESCRIPCIÓN	PREVISIONES PRESUPUESTARIAS			DERECHOS RECONOCIDOS (4)	DERECHOS ANULADOS (5)	DERECHOS CANCELADOS (6)	DERECHOS RECONOCIDOS NETOS (7=4-5-6)	RECAUDACIÓN NETA (6)	DERECHOS PENDIENTES DE COBRO A 31 DE DICIEMBRE (9=7-8)	EXCESO / DEFECTO PREVISIÓN (10=7-3)
		INICIALES (1)	MODIFICAC. (2)	DEFINITIVAS (3=1+2)							
00	Impuesto sobre Bienes	1.600.000,00	0,00	1.600.000,00	1.748.474,31	80.508,78	0,00	1.667.965,53	1.540.731,89	127.233,64	67.965,53
SUMAS TOTALES		1.600.000,00	0,00	1.600.000,00	1.748.474,31	80.508,78	0,00	1.667.965,53	1.540.731,89	127.233,64	67.965,53



ESTADO DE LIQUIDACIÓN DEL PRESUPUESTO

II. LIQUIDACIÓN DEL PRESUPUESTO DE INGRESOS. RESUMEN POR CONCEPTOS

CONCEPTO

114 / Impuesto sobre Bienes Inmuebles. Bienes Inmuebles de características especiales

SUBCONCEPTO	DESCRIPCIÓN	PREVISIONES PRESUPUESTARIAS			DERECHOS RECONOCIDOS (4)	DERECHOS ANULADOS (5)	DERECHOS CANCELADOS (6)	DERECHOS RECONOCIDOS NETOS (7=4-5-6)	RECAUDACIÓN NETA (6)	DERECHOS PENDIENTES DE COBRO A 31 DE DICIEMBRE (9=7-8)	EXCESO / DEFECTO PREVISIÓN (10=7-3)
		INICIALES (1)	MODIFICAC. (2)	DEFINITIVAS (3=1+2)							
00	Bienes de características	150.000,00	0,00	150.000,00	155.876,27	0,00	0,00	155.876,27	155.628,50	247,77	5.876,27
SUMAS TOTALES		150.000,00	0,00	150.000,00	155.876,27	0,00	0,00	155.876,27	155.628,50	247,77	5.876,27



ESTADO DE LIQUIDACIÓN DEL PRESUPUESTO

II. LIQUIDACIÓN DEL PRESUPUESTO DE INGRESOS. RESUMEN POR CONCEPTOS

CONCEPTO

115 / Impuesto sobre vehículos de Tracción Mecánica

SUBCONCEPTO	DESCRIPCIÓN	PREVISIONES PRESUPUESTARIAS			DERECHOS RECONOCIDOS (4)	DERECHOS ANULADOS (5)	DERECHOS CANCELADOS (6)	DERECHOS RECONOCIDOS NETOS (7=4-5-6)	RECAUDACIÓN NETA (6)	DERECHOS PENDIENTES DE COBRO A 31 DE DICIEMBRE (9=7-8)	EXCESO / DEFECTO PREVISIÓN (10=7-3)
		INICIALES (1)	MODIFICAC. (2)	DEFINITIVAS (3=1+2)							
00	Impuesto sobre vehículos de	590.000,00	0,00	590.000,00	581.968,99	29.133,08	0,00	552.835,91	510.635,35	42.200,56	-37.164,09
SUMAS TOTALES		590.000,00	0,00	590.000,00	581.968,99	29.133,08	0,00	552.835,91	510.635,35	42.200,56	-37.164,09



ESTADO DE LIQUIDACIÓN DEL PRESUPUESTO

II. LIQUIDACIÓN DEL PRESUPUESTO DE INGRESOS. RESUMEN POR CONCEPTOS

CONCEPTO

116 / Impuesto sobre Incremento del Valor de los Terrenos de Naturaleza Urbana

SUBCONCEPTO	DESCRIPCIÓN	PREVISIONES PRESUPUESTARIAS			DERECHOS RECONOCIDOS (4)	DERECHOS ANULADOS (5)	DERECHOS CANCELADOS (6)	DERECHOS RECONOCIDOS NETOS (7=4-5-6)	RECAUDACIÓN NETA (6)	DERECHOS PENDIENTES DE COBRO A 31 DE DICIEMBRE (9=7-8)	EXCESO / DEFECTO PREVISIÓN (10=7-3)
		INICIALES (1)	MODIFICAC. (2)	DEFINITIVAS (3=1+2)							
00	Impuesto sobre Incremento de	150.000,00	0,00	150.000,00	128.458,18	1.527,52	0,00	126.930,66	93.045,52	33.885,14	-23.069,34
SUMAS TOTALES		150.000,00	0,00	150.000,00	128.458,18	1.527,52	0,00	126.930,66	93.045,52	33.885,14	-23.069,34



ESTADO DE LIQUIDACIÓN DEL PRESUPUESTO

II. LIQUIDACIÓN DEL PRESUPUESTO DE INGRESOS. RESUMEN POR CONCEPTOS

CONCEPTO

130 / Impuesto sobre Actividades Económicas

SUBCONCEPTO	DESCRIPCIÓN	PREVISIONES PRESUPUESTARIAS			DERECHOS RECONOCIDOS (4)	DERECHOS ANULADOS (5)	DERECHOS CANCELADOS (6)	DERECHOS RECONOCIDOS NETOS (7=4-5-6)	RECAUDACIÓN NETA (6)	DERECHOS PENDIENTES DE COBRO A 31 DE DICIEMBRE (9=7-8)	EXCESO / DEFECTO PREVISIÓN (10=7-3)
		INICIALES (1)	MODIFICAC. (2)	DEFINITIVAS (3=1+2)							
00	Impuesto sobre Actividades	350.000,00	0,00	350.000,00	744.264,53	440.593,75	0,00	303.670,78	283.930,15	19.740,63	-46.329,22
SUMAS TOTALES		350.000,00	0,00	350.000,00	744.264,53	440.593,75	0,00	303.670,78	283.930,15	19.740,63	-46.329,22



ESTADO DE LIQUIDACIÓN DEL PRESUPUESTO

II. LIQUIDACIÓN DEL PRESUPUESTO DE INGRESOS. RESUMEN POR CONCEPTOS

CONCEPTO

290 / Impuesto sobre construcciones, instalaciones y obras

SUBCONCEPTO	DESCRIPCIÓN	PREVISIONES PRESUPUESTARIAS			DERECHOS RECONOCIDOS (4)	DERECHOS ANULADOS (5)	DERECHOS CANCELADOS (6)	DERECHOS RECONOCIDOS NETOS (7=4-5-6)	RECAUDACIÓN NETA (6)	DERECHOS PENDIENTES DE COBRO A 31 DE DICIEMBRE (9=7-8)	EXCESO / DEFECTO PREVISIÓN (10=7-3)
		INICIALES (1)	MODIFICAC. (2)	DEFINITIVAS (3=1+2)							
00	Impuesto sobre construcciones,	100.000,00	0,00	100.000,00	32.709,75	174.796,50	0,00	-142.086,75	-150.698,93	8.612,18	-242.086,75
SUMAS TOTALES		100.000,00	0,00	100.000,00	32.709,75	174.796,50	0,00	-142.086,75	-150.698,93	8.612,18	-242.086,75



ESTADO DE LIQUIDACIÓN DEL PRESUPUESTO

II. LIQUIDACIÓN DEL PRESUPUESTO DE INGRESOS. RESUMEN POR CONCEPTOS

CONCEPTO

300 / Servicio de abastecimiento de agua

SUBCONCEPTO	DESCRIPCIÓN	PREVISIONES PRESUPUESTARIAS			DERECHOS RECONOCIDOS (4)	DERECHOS ANULADOS (5)	DERECHOS CANCELADOS (6)	DERECHOS RECONOCIDOS NETOS (7=4-5-6)	RECAUDACIÓN NETA (6)	DERECHOS PENDIENTES DE COBRO A 31 DE DICIEMBRE (9=7-8)	EXCESO / DEFECTO PREVISIÓN (10=7-3)
		INICIALES (1)	MODIFICAC. (2)	DEFINITIVAS (3=1+2)							
00	Servicio de abastecimiento de	13.000,00	0,00	13.000,00	3.990,00	0,00	0,00	3.990,00	3.780,00	210,00	-9.010,00
01	Abastecimiento de agua	330.000,00	0,00	330.000,00	282.894,82	615,74	0,00	282.279,08	243.360,53	38.918,55	-47.720,92
SUMAS TOTALES		343.000,00	0,00	343.000,00	286.884,82	615,74	0,00	286.269,08	247.140,53	39.128,55	-56.730,92



ESTADO DE LIQUIDACIÓN DEL PRESUPUESTO

II. LIQUIDACIÓN DEL PRESUPUESTO DE INGRESOS. RESUMEN POR CONCEPTOS

CONCEPTO

301 / Servicio de alcantarillado

SUBCONCEPTO	DESCRIPCIÓN	PREVISIONES PRESUPUESTARIAS			DERECHOS RECONOCIDOS (4)	DERECHOS ANULADOS (5)	DERECHOS CANCELADOS (6)	DERECHOS RECONOCIDOS NETOS (7=4-5-6)	RECAUDACIÓN NETA (6)	DERECHOS PENDIENTES DE COBRO A 31 DE DICIEMBRE (9=7-8)	EXCESO / DEFECTO PREVISIÓN (10=7-3)
		INICIALES (1)	MODIFICAC. (2)	DEFINITIVAS (3=1+2)							
00	Servicio de alcantarillado	260.000,00	0,00	260.000,00	256.175,87	355,71	0,00	255.820,16	218.919,31	36.900,85	-4.179,84
SUMAS TOTALES		260.000,00	0,00	260.000,00	256.175,87	355,71	0,00	255.820,16	218.919,31	36.900,85	-4.179,84



ESTADO DE LIQUIDACIÓN DEL PRESUPUESTO

II. LIQUIDACIÓN DEL PRESUPUESTO DE INGRESOS. RESUMEN POR CONCEPTOS

CONCEPTO

302 / Servicio de recogida de basuras

SUBCONCEPTO	DESCRIPCIÓN	PREVISIONES PRESUPUESTARIAS			DERECHOS RECONOCIDOS (4)	DERECHOS ANULADOS (5)	DERECHOS CANCELADOS (6)	DERECHOS RECONOCIDOS NETOS (7=4-5-6)	RECAUDACIÓN NETA (6)	DERECHOS PENDIENTES DE COBRO A 31 DE DICIEMBRE (9=7-8)	EXCESO / DEFECTO PREVISIÓN (10=7-3)
		INICIALES (1)	MODIFICAC. (2)	DEFINITIVAS (3=1+2)							
00	Servicio de recogida de basuras	315.000,00	0,00	315.000,00	794.204,00	44.020,25	387.392,00	362.791,75	321.052,00	41.739,75	47.791,75
SUMAS TOTALES		315.000,00	0,00	315.000,00	794.204,00	44.020,25	387.392,00	362.791,75	321.052,00	41.739,75	47.791,75



ESTADO DE LIQUIDACIÓN DEL PRESUPUESTO

II. LIQUIDACIÓN DEL PRESUPUESTO DE INGRESOS. RESUMEN POR CONCEPTOS

CONCEPTO

311 / Servicios asistenciales

SUBCONCEPTO	DESCRIPCIÓN	PREVISIONES PRESUPUESTARIAS			DERECHOS RECONOCIDOS (4)	DERECHOS ANULADOS (5)	DERECHOS CANCELADOS (6)	DERECHOS RECONOCIDOS NETOS (7=4-5-6)	RECAUDACIÓN NETA (6)	DERECHOS PENDIENTES DE COBRO A 31 DE DICIEMBRE (9=7-8)	EXCESO / DEFECTO PREVISIÓN (10=7-3)
		INICIALES (1)	MODIFICAC. (2)	DEFINITIVAS (3=1+2)							
00	Tasa ayuda a domicilio	8.000,00	0,00	8.000,00	9.586,78	0,00	0,00	9.586,78	9.300,46	286,32	1.586,78
01	Amigos Alzheimer	15.000,00	0,00	15.000,00	10.130,76	0,00	0,00	10.130,76	0,00	10.130,76	-4.869,24
SUMAS TOTALES		23.000,00	0,00	23.000,00	19.717,54	0,00	0,00	19.717,54	9.300,46	10.417,08	-3.282,46



ESTADO DE LIQUIDACIÓN DEL PRESUPUESTO

II. LIQUIDACIÓN DEL PRESUPUESTO DE INGRESOS. RESUMEN POR CONCEPTOS

CONCEPTO

312 / Servicios educativos

SUBCONCEPTO	DESCRIPCIÓN	PREVISIONES PRESUPUESTARIAS			DERECHOS RECONOCIDOS (4)	DERECHOS ANULADOS (5)	DERECHOS CANCELADOS (6)	DERECHOS RECONOCIDOS NETOS (7=4-5-6)	RECAUDACIÓN NETA (6)	DERECHOS PENDIENTES DE COBRO A 31 DE DICIEMBRE (9=7-8)	EXCESO / DEFECTO PREVISIÓN (10=7-3)
		INICIALES (1)	MODIFICAC. (2)	DEFINITIVAS (3=1+2)							
01	Recaudación matrículas y	13.000,00	0,00	13.000,00	1.400,00	0,00	0,00	1.400,00	1.400,00	0,00	-11.600,00
02	Recaudación cursos	55.000,00	0,00	55.000,00	51.446,00	12,00	0,00	51.434,00	45.519,00	5.915,00	-3.566,00
03	Servicios educativos	72.000,00	0,00	72.000,00	60.347,00	20,00	0,00	60.327,00	58.701,00	1.626,00	-11.673,00
SUMAS TOTALES		140.000,00	0,00	140.000,00	113.193,00	32,00	0,00	113.161,00	105.620,00	7.541,00	-26.839,00



ESTADO DE LIQUIDACIÓN DEL PRESUPUESTO

II. LIQUIDACIÓN DEL PRESUPUESTO DE INGRESOS. RESUMEN POR CONCEPTOS

CONCEPTO

313 / Servicios deportivos

SUBCONCEPTO	DESCRIPCIÓN	PREVISIONES PRESUPUESTARIAS			DERECHOS RECONOCIDOS (4)	DERECHOS ANULADOS (5)	DERECHOS CANCELADOS (6)	DERECHOS RECONOCIDOS NETOS (7=4-5-6)	RECAUDACIÓN NETA (6)	DERECHOS PENDIENTES DE COBRO A 31 DE DICIEMBRE (9=7-8)	EXCESO / DEFECTO PREVISIÓN (10=7-3)
		INICIALES (1)	MODIFICAC. (2)	DEFINITIVAS (3=1+2)							
00	Recaudación actividades	112.000,00	0,00	112.000,00	22,00	0,00	0,00	22,00	22,00	0,00	-111.978,00
01	Recaudación piscina	27.000,00	0,00	27.000,00	20.002,00	19,00	0,00	19.983,00	19.983,00	0,00	-7.017,00
02	Recaudación matrículas y	15.000,00	0,00	15.000,00	106.862,28	0,00	0,00	106.862,28	100.889,28	5.973,00	91.862,28
05	Recaudación escuelas	68.000,00	0,00	68.000,00	484,00	0,00	0,00	484,00	440,00	44,00	-67.516,00
SUMAS TOTALES		222.000,00	0,00	222.000,00	127.370,28	19,00	0,00	127.351,28	121.334,28	6.017,00	-94.648,72



ESTADO DE LIQUIDACIÓN DEL PRESUPUESTO

II. LIQUIDACIÓN DEL PRESUPUESTO DE INGRESOS. RESUMEN POR CONCEPTOS

CONCEPTO

319 / Otras tasas por prestación de servicios de carácter preferente

SUBCONCEPTO	DESCRIPCIÓN	PREVISIONES PRESUPUESTARIAS			DERECHOS RECONOCIDOS (4)	DERECHOS ANULADOS (5)	DERECHOS CANCELADOS (6)	DERECHOS RECONOCIDOS NETOS (7=4-5-6)	RECAUDACIÓN NETA (6)	DERECHOS PENDIENTES DE COBRO A 31 DE DICIEMBRE (9=7-8)	EXCESO / DEFECTO PREVISIÓN (10=7-3)
		INICIALES (1)	MODIFICAC. (2)	DEFINITIVAS (3=1+2)							
00	Cementerio municipal	50.000,00	0,00	50.000,00	11.140,00	0,00	0,00	11.140,00	10.040,00	1.100,00	-38.860,00
01	Barra actividades culturales y	1.000,00	0,00	1.000,00	0,00	0,00	0,00	0,00	0,00	0,00	-1.000,00
SUMAS TOTALES		51.000,00	0,00	51.000,00	11.140,00	0,00	0,00	11.140,00	10.040,00	1.100,00	-39.860,00



ESTADO DE LIQUIDACIÓN DEL PRESUPUESTO

II. LIQUIDACIÓN DEL PRESUPUESTO DE INGRESOS. RESUMEN POR CONCEPTOS

CONCEPTO

321 / Licencias urbanísticas

SUBCONCEPTO	DESCRIPCIÓN	PREVISIONES PRESUPUESTARIAS			DERECHOS RECONOCIDOS (4)	DERECHOS ANULADOS (5)	DERECHOS CANCELADOS (6)	DERECHOS RECONOCIDOS NETOS (7=4-5-6)	RECAUDACIÓN NETA (6)	DERECHOS PENDIENTES DE COBRO A 31 DE DICIEMBRE (9=7-8)	EXCESO / DEFECTO PREVISIÓN (10=7-3)
		INICIALES (1)	MODIFICAC. (2)	DEFINITIVAS (3=1+2)							
00	Licencias urbanísticas	90.000,00	0,00	90.000,00	11.737,10	0,00	0,00	11.737,10	8.783,88	2.953,22	-78.262,90
SUMAS TOTALES		90.000,00	0,00	90.000,00	11.737,10	0,00	0,00	11.737,10	8.783,88	2.953,22	-78.262,90



ESTADO DE LIQUIDACIÓN DEL PRESUPUESTO

II. LIQUIDACIÓN DEL PRESUPUESTO DE INGRESOS. RESUMEN POR CONCEPTOS

CONCEPTO

322 / Cédulas de habitabilidad y licencias de primera ocupación

SUBCONCEPTO	DESCRIPCIÓN	PREVISIONES PRESUPUESTARIAS			DERECHOS RECONOCIDOS (4)	DERECHOS ANULADOS (5)	DERECHOS CANCELADOS (6)	DERECHOS RECONOCIDOS NETOS (7=4-5-6)	RECAUDACIÓN NETA (6)	DERECHOS PENDIENTES DE COBRO A 31 DE DICIEMBRE (9=7-8)	EXCESO / DEFECTO PREVISIÓN (10=7-3)
		INICIALES (1)	MODIFICAC. (2)	DEFINITIVAS (3=1+2)							
00	Licencia apertura	15.000,00	0,00	15.000,00	16.930,72	0,00	0,00	16.930,72	12.606,55	4.324,17	1.930,72
SUMAS TOTALES		15.000,00	0,00	15.000,00	16.930,72	0,00	0,00	16.930,72	12.606,55	4.324,17	1.930,72



ESTADO DE LIQUIDACIÓN DEL PRESUPUESTO

II. LIQUIDACIÓN DEL PRESUPUESTO DE INGRESOS. RESUMEN POR CONCEPTOS

CONCEPTO

326 / Tasa por retirada de vehículos

SUBCONCEPTO	DESCRIPCIÓN	PREVISIONES PRESUPUESTARIAS			DERECHOS RECONOCIDOS (4)	DERECHOS ANULADOS (5)	DERECHOS CANCELADOS (6)	DERECHOS RECONOCIDOS NETOS (7=4-5-6)	RECAUDACIÓN NETA (6)	DERECHOS PENDIENTES DE COBRO A 31 DE DICIEMBRE (9=7-8)	EXCESO / DEFECTO PREVISIÓN (10=7-3)
		INICIALES (1)	MODIFICAC. (2)	DEFINITIVAS (3=1+2)							
00	Retirada de vehículos	25.000,00	0,00	25.000,00	2.670,75	40,00	0,00	2.630,75	2.630,75	0,00	-22.369,25
SUMAS TOTALES		25.000,00	0,00	25.000,00	2.670,75	40,00	0,00	2.630,75	2.630,75	0,00	-22.369,25



ESTADO DE LIQUIDACIÓN DEL PRESUPUESTO

II. LIQUIDACIÓN DEL PRESUPUESTO DE INGRESOS. RESUMEN POR CONCEPTOS

CONCEPTO

329 / Otras tasas por la realización de actividades de competencia local

SUBCONCEPTO	DESCRIPCIÓN	PREVISIONES PRESUPUESTARIAS			DERECHOS RECONOCIDOS (4)	DERECHOS ANULADOS (5)	DERECHOS CANCELADOS (6)	DERECHOS RECONOCIDOS NETOS (7=4-5-6)	RECAUDACIÓN NETA (6)	DERECHOS PENDIENTES DE COBRO A 31 DE DICIEMBRE (9=7-8)	EXCESO / DEFECTO PREVISIÓN (10=7-3)
		INICIALES (1)	MODIFICAC. (2)	DEFINITIVAS (3=1+2)							
00	Tasas servicios generales	3.000,00	0,00	3.000,00	1.450,00	0,00	0,00	1.450,00	1.436,00	14,00	-1.550,00
SUMAS TOTALES		3.000,00	0,00	3.000,00	1.450,00	0,00	0,00	1.450,00	1.436,00	14,00	-1.550,00



ESTADO DE LIQUIDACIÓN DEL PRESUPUESTO

II. LIQUIDACIÓN DEL PRESUPUESTO DE INGRESOS. RESUMEN POR CONCEPTOS

CONCEPTO

330 / Tasa de estacionamiento de vehículos

SUBCONCEPTO	DESCRIPCIÓN	PREVISIONES PRESUPUESTARIAS			DERECHOS RECONOCIDOS (4)	DERECHOS ANULADOS (5)	DERECHOS CANCELADOS (6)	DERECHOS RECONOCIDOS NETOS (7=4-5-6)	RECAUDACIÓN NETA (6)	DERECHOS PENDIENTES DE COBRO A 31 DE DICIEMBRE (9=7-8)	EXCESO / DEFECTO PREVISIÓN (10=7-3)
		INICIALES (1)	MODIFICAC. (2)	DEFINITIVAS (3=1+2)							
00	RESERVA ESPACIO VIA	0,00	0,00	0,00	444,00	0,00	0,00	444,00	444,00	0,00	444,00
SUMAS TOTALES		0,00	0,00	0,00	444,00	0,00	0,00	444,00	444,00	0,00	444,00



ESTADO DE LIQUIDACIÓN DEL PRESUPUESTO

II. LIQUIDACIÓN DEL PRESUPUESTO DE INGRESOS. RESUMEN POR CONCEPTOS

CONCEPTO

331 / Tasa por entrada de vehículos

SUBCONCEPTO	DESCRIPCIÓN	PREVISIONES PRESUPUESTARIAS			DERECHOS RECONOCIDOS (4)	DERECHOS ANULADOS (5)	DERECHOS CANCELADOS (6)	DERECHOS RECONOCIDOS NETOS (7=4-5-6)	RECAUDACIÓN NETA (6)	DERECHOS PENDIENTES DE COBRO A 31 DE DICIEMBRE (9=7-8)	EXCESO / DEFECTO PREVISIÓN (10=7-3)
		INICIALES (1)	MODIFICAC. (2)	DEFINITIVAS (3=1+2)							
00	Entrada vehículo aceras	42.000,00	0,00	42.000,00	81.538,00	919,38	40.260,00	40.358,62	39.710,62	648,00	-1.641,38
SUMAS TOTALES		42.000,00	0,00	42.000,00	81.538,00	919,38	40.260,00	40.358,62	39.710,62	648,00	-1.641,38



ESTADO DE LIQUIDACIÓN DEL PRESUPUESTO

II. LIQUIDACIÓN DEL PRESUPUESTO DE INGRESOS. RESUMEN POR CONCEPTOS

CONCEPTO

333 / Tasa por utilización privativa o aprovechamiento especial por empresas explotadoras de servicios de telecomunicaciones

SUBCONCEPTO	DESCRIPCIÓN	PREVISIONES PRESUPUESTARIAS			DERECHOS RECONOCIDOS (4)	DERECHOS ANULADOS (5)	DERECHOS CANCELADOS (6)	DERECHOS RECONOCIDOS NETOS (7=4-5-6)	RECAUDACIÓN NETA (6)	DERECHOS PENDIENTES DE COBRO A 31 DE DICIEMBRE (9=7-8)	EXCESO / DEFECTO PREVISIÓN (10=7-3)
		INICIALES (1)	MODIFICAC. (2)	DEFINITIVAS (3=1+2)							
00	Postes, cables y análogos	210.000,00	0,00	210.000,00	285.147,49	0,00	0,00	285.147,49	124.521,57	160.625,92	75.147,49
SUMAS TOTALES		210.000,00	0,00	210.000,00	285.147,49	0,00	0,00	285.147,49	124.521,57	160.625,92	75.147,49



ESTADO DE LIQUIDACIÓN DEL PRESUPUESTO

II. LIQUIDACIÓN DEL PRESUPUESTO DE INGRESOS. RESUMEN POR CONCEPTOS

CONCEPTO

335 / Tasa por ocupación de la vía pública con terrazas

SUBCONCEPTO	DESCRIPCIÓN	PREVISIONES PRESUPUESTARIAS			DERECHOS RECONOCIDOS (4)	DERECHOS ANULADOS (5)	DERECHOS CANCELADOS (6)	DERECHOS RECONOCIDOS NETOS (7=4-5-6)	RECAUDACIÓN NETA (6)	DERECHOS PENDIENTES DE COBRO A 31 DE DICIEMBRE (9=7-8)	EXCESO / DEFECTO PREVISIÓN (10=7-3)
		INICIALES (1)	MODIFICAC. (2)	DEFINITIVAS (3=1+2)							
00	Tasa por ocupación de la vía	8.000,00	0,00	8.000,00	4.810,00	660,00	0,00	4.150,00	3.000,00	1.150,00	-3.850,00
SUMAS TOTALES		8.000,00	0,00	8.000,00	4.810,00	660,00	0,00	4.150,00	3.000,00	1.150,00	-3.850,00



ESTADO DE LIQUIDACIÓN DEL PRESUPUESTO

II. LIQUIDACIÓN DEL PRESUPUESTO DE INGRESOS. RESUMEN POR CONCEPTOS

CONCEPTO

338 / Compensación de Telefónica de España S.A.

SUBCONCEPTO	DESCRIPCIÓN	PREVISIONES PRESUPUESTARIAS			DERECHOS RECONOCIDOS (4)	DERECHOS ANULADOS (5)	DERECHOS CANCELADOS (6)	DERECHOS RECONOCIDOS NETOS (7=4-5-6)	RECAUDACIÓN NETA (6)	DERECHOS PENDIENTES DE COBRO A 31 DE DICIEMBRE (9=7-8)	EXCESO / DEFECTO PREVISIÓN (10=7-3)
		INICIALES (1)	MODIFICAC. (2)	DEFINITIVAS (3=1+2)							
00	Compensación de Telefónica	22.000,00	0,00	22.000,00	12.363,42	0,00	0,00	12.363,42	12.363,42	0,00	-9.636,58
SUMAS TOTALES		22.000,00	0,00	22.000,00	12.363,42	0,00	0,00	12.363,42	12.363,42	0,00	-9.636,58



ESTADO DE LIQUIDACIÓN DEL PRESUPUESTO

II. LIQUIDACIÓN DEL PRESUPUESTO DE INGRESOS. RESUMEN POR CONCEPTOS

CONCEPTO

339 / Otras tasas por utilización privativa del dominio público

SUBCONCEPTO	DESCRIPCIÓN	PREVISIONES PRESUPUESTARIAS			DERECHOS RECONOCIDOS (4)	DERECHOS ANULADOS (5)	DERECHOS CANCELADOS (6)	DERECHOS RECONOCIDOS NETOS (7=4-5-6)	RECAUDACIÓN NETA (6)	DERECHOS PENDIENTES DE COBRO A 31 DE DICIEMBRE (9=7-8)	EXCESO / DEFECTO PREVISIÓN (10=7-3)
		INICIALES (1)	MODIFICAC. (2)	DEFINITIVAS (3=1+2)							
00	Quioscos vía pública	15.000,00	0,00	15.000,00	6.597,60	117,48	0,00	6.480,12	4.566,54	1.913,58	-8.519,88
02	Mercadillo	50.000,00	0,00	50.000,00	42.529,08	68,64	0,00	42.460,44	25.764,18	16.696,26	-7.539,56
03	Atracciones y puestos de feria	15.000,00	0,00	15.000,00	9.099,34	52,80	0,00	9.046,54	7.354,19	1.692,35	-5.953,46
SUMAS TOTALES		80.000,00	0,00	80.000,00	58.226,02	238,92	0,00	57.987,10	37.684,91	20.302,19	-22.012,90



ESTADO DE LIQUIDACIÓN DEL PRESUPUESTO

II. LIQUIDACIÓN DEL PRESUPUESTO DE INGRESOS. RESUMEN POR CONCEPTOS

CONCEPTO

391 / Multas

SUBCONCEPTO	DESCRIPCIÓN	PREVISIONES PRESUPUESTARIAS			DERECHOS RECONOCIDOS (4)	DERECHOS ANULADOS (5)	DERECHOS CANCELADOS (6)	DERECHOS RECONOCIDOS NETOS (7=4-5-6)	RECAUDACIÓN NETA (6)	DERECHOS PENDIENTES DE COBRO A 31 DE DICIEMBRE (9=7-8)	EXCESO / DEFECTO PREVISIÓN (10=7-3)
		INICIALES (1)	MODIFICAC. (2)	DEFINITIVAS (3=1+2)							
00	Multas por infracciones	240.000,00	0,00	240.000,00	15.066,52	0,00	0,00	15.066,52	2.390,72	12.675,80	-224.933,48
10	Multas por infracciones	193.000,00	0,00	193.000,00	194.774,56	0,00	0,00	194.774,56	18.030,00	176.744,56	1.774,56
20	Multas por infracciones de la	15.000,00	0,00	15.000,00	2.042,66	0,00	0,00	2.042,66	2.042,66	0,00	-12.957,34
40	Sanciones animales peligrosos	0,00	0,00	0,00	13.072,08	0,00	0,00	13.072,08	0,00	13.072,08	13.072,08
90	Otras multas y sanciones	30.000,00	0,00	30.000,00	3.342,66	0,00	0,00	3.342,66	1.590,16	1.752,50	-26.657,34
SUMAS TOTALES		478.000,00	0,00	478.000,00	228.298,48	0,00	0,00	228.298,48	24.053,54	204.244,94	-249.701,52



ESTADO DE LIQUIDACIÓN DEL PRESUPUESTO

II. LIQUIDACIÓN DEL PRESUPUESTO DE INGRESOS. RESUMEN POR CONCEPTOS

CONCEPTO

392 / Recargos del periodo ejecutivo y por declaración extemporánea sin requerimiento previo

SUBCONCEPTO	DESCRIPCIÓN	PREVISIONES PRESUPUESTARIAS			DERECHOS RECONOCIDOS (4)	DERECHOS ANULADOS (5)	DERECHOS CANCELADOS (6)	DERECHOS RECONOCIDOS NETOS (7=4-5-6)	RECAUDACIÓN NETA (6)	DERECHOS PENDIENTES DE COBRO A 31 DE DICIEMBRE (9=7-8)	EXCESO / DEFECTO PREVISIÓN (10=7-3)
		INICIALES (1)	MODIFICAC. (2)	DEFINITIVAS (3=1+2)							
10	Recargo ejecutivo	0,00	0,00	0,00	13,20	0,00	0,00	13,20	13,20	0,00	13,20
11	Recargo de apremio	30.000,00	0,00	30.000,00	58.323,30	11,60	896,67	57.415,03	57.415,03	0,00	27.415,03
SUMAS TOTALES		30.000,00	0,00	30.000,00	58.336,50	11,60	896,67	57.428,23	57.428,23	0,00	27.428,23



ESTADO DE LIQUIDACIÓN DEL PRESUPUESTO

II. LIQUIDACIÓN DEL PRESUPUESTO DE INGRESOS. RESUMEN POR CONCEPTOS

CONCEPTO

393 / Intereses de demora

SUBCONCEPTO	DESCRIPCIÓN	PREVISIONES PRESUPUESTARIAS			DERECHOS RECONOCIDOS (4)	DERECHOS ANULADOS (5)	DERECHOS CANCELADOS (6)	DERECHOS RECONOCIDOS NETOS (7=4-5-6)	RECAUDACIÓN NETA (6)	DERECHOS PENDIENTES DE COBRO A 31 DE DICIEMBRE (9=7-8)	EXCESO / DEFECTO PREVISIÓN (10=7-3)
		INICIALES (1)	MODIFICAC. (2)	DEFINITIVAS (3=1+2)							
00	Intereses de demora	7.000,00	0,00	7.000,00	26.303,71	389,59	526,07	25.388,05	25.388,05	0,00	18.388,05
SUMAS TOTALES		7.000,00	0,00	7.000,00	26.303,71	389,59	526,07	25.388,05	25.388,05	0,00	18.388,05



ESTADO DE LIQUIDACIÓN DEL PRESUPUESTO

II. LIQUIDACIÓN DEL PRESUPUESTO DE INGRESOS. RESUMEN POR CONCEPTOS

CONCEPTO

397 / Aprovechamientos urbanísticos

SUBCONCEPTO	DESCRIPCIÓN	PREVISIONES PRESUPUESTARIAS			DERECHOS RECONOCIDOS (4)	DERECHOS ANULADOS (5)	DERECHOS CANCELADOS (6)	DERECHOS RECONOCIDOS NETOS (7=4-5-6)	RECAUDACIÓN NETA (6)	DERECHOS PENDIENTES DE COBRO A 31 DE DICIEMBRE (9=7-8)	EXCESO / DEFECTO PREVISIÓN (10=7-3)
		INICIALES (1)	MODIFICAC. (2)	DEFINITIVAS (3=1+2)							
10	Otros ingresos por	20.000,00	0,00	20.000,00	0,00	0,00	0,00	0,00	0,00	0,00	-20.000,00
SUMAS TOTALES		20.000,00	0,00	20.000,00	0,00	0,00	0,00	0,00	0,00	0,00	-20.000,00



ESTADO DE LIQUIDACIÓN DEL PRESUPUESTO

II. LIQUIDACIÓN DEL PRESUPUESTO DE INGRESOS. RESUMEN POR CONCEPTOS

CONCEPTO

398 / Indemnizaciones de seguros de no vida

SUBCONCEPTO	DESCRIPCIÓN	PREVISIONES PRESUPUESTARIAS			DERECHOS RECONOCIDOS (4)	DERECHOS ANULADOS (5)	DERECHOS CANCELADOS (6)	DERECHOS RECONOCIDOS NETOS (7=4-5-6)	RECAUDACIÓN NETA (6)	DERECHOS PENDIENTES DE COBRO A 31 DE DICIEMBRE (9=7-8)	EXCESO / DEFECTO PREVISIÓN (10=7-3)
		INICIALES (1)	MODIFICAC. (2)	DEFINITIVAS (3=1+2)							
00	INDEMNIZACION DE	0,00	0,00	0,00	465,85	0,00	0,00	465,85	465,85	0,00	465,85
SUMAS TOTALES		0,00	0,00	0,00	465,85	0,00	0,00	465,85	465,85	0,00	465,85



ESTADO DE LIQUIDACIÓN DEL PRESUPUESTO

II. LIQUIDACIÓN DEL PRESUPUESTO DE INGRESOS. RESUMEN POR CONCEPTOS

CONCEPTO

399 / Otros ingresos diversos

SUBCONCEPTO	DESCRIPCIÓN	PREVISIONES PRESUPUESTARIAS			DERECHOS RECONOCIDOS (4)	DERECHOS ANULADOS (5)	DERECHOS CANCELADOS (6)	DERECHOS RECONOCIDOS NETOS (7=4-5-6)	RECAUDACIÓN NETA (6)	DERECHOS PENDIENTES DE COBRO A 31 DE DICIEMBRE (9=7-8)	EXCESO / DEFECTO PREVISIÓN (10=7-3)
		INICIALES (1)	MODIFICAC. (2)	DEFINITIVAS (3=1+2)							
00	Recursos eventuales	50.000,00	0,00	50.000,00	17.399,33	4.362,00	150,16	12.887,17	12.887,17	0,00	-37.112,83
01	Recursos eventuales. Escuela	0,00	0,00	0,00	6.836,14	0,00	0,00	6.836,14	6.836,14	0,00	6.836,14
02	Indemnizaciones legalización	0,00	0,00	0,00	4.507,70	0,00	0,00	4.507,70	4.507,70	0,00	4.507,70
03	OTROS INGRESOS	0,00	0,00	0,00	1.335,67	0,00	0,00	1.335,67	1.335,67	0,00	1.335,67
04	Ingresos gasto energia eléctrica	0,00	0,00	0,00	18.749,49	0,00	0,00	18.749,49	12.200,46	6.549,03	18.749,49
SUMAS TOTALES		50.000,00	0,00	50.000,00	48.828,33	4.362,00	150,16	44.316,17	37.767,14	6.549,03	-5.683,83



ESTADO DE LIQUIDACIÓN DEL PRESUPUESTO

II. LIQUIDACIÓN DEL PRESUPUESTO DE INGRESOS. RESUMEN POR CONCEPTOS

CONCEPTO

420 / De la Administración General del Estado

SUBCONCEPTO	DESCRIPCIÓN	PREVISIONES PRESUPUESTARIAS			DERECHOS RECONOCIDOS (4)	DERECHOS ANULADOS (5)	DERECHOS CANCELADOS (6)	DERECHOS RECONOCIDOS NETOS (7=4-5-6)	RECAUDACIÓN NETA (6)	DERECHOS PENDIENTES DE COBRO A 31 DE DICIEMBRE (9=7-8)	EXCESO / DEFECTO PREVISIÓN (10=7-3)
		INICIALES (1)	MODIFICAC. (2)	DEFINITIVAS (3=1+2)							
00	Participación en los Tributos	1.896.000,00	0,00	1.896.000,00	1.851.205,55	0,00	0,00	1.851.205,55	1.704.431,64	146.773,91	-44.794,45
03	Mantenimiento Juzgado de Paz	1.500,00	0,00	1.500,00	4.605,00	0,00	0,00	4.605,00	4.605,00	0,00	3.105,00
SUMAS TOTALES		1.897.500,00	0,00	1.897.500,00	1.855.810,55	0,00	0,00	1.855.810,55	1.709.036,64	146.773,91	-41.689,45



ESTADO DE LIQUIDACIÓN DEL PRESUPUESTO

II. LIQUIDACIÓN DEL PRESUPUESTO DE INGRESOS. RESUMEN POR CONCEPTOS

CONCEPTO

421 / De Organismos Autónomos y agencias estatales

SUBCONCEPTO	DESCRIPCIÓN	PREVISIONES PRESUPUESTARIAS			DERECHOS RECONOCIDOS (4)	DERECHOS ANULADOS (5)	DERECHOS CANCELADOS (6)	DERECHOS RECONOCIDOS NETOS (7=4-5-6)	RECAUDACIÓN NETA (6)	DERECHOS PENDIENTES DE COBRO A 31 DE DICIEMBRE (9=7-8)	EXCESO / DEFECTO PREVISIÓN (10=7-3)
		INICIALES (1)	MODIFICAC. (2)	DEFINITIVAS (3=1+2)							
00	Del Servicio Público de	0,00	50.600,16	50.600,16	50.600,16	0,00	0,00	50.600,16	50.600,16	0,00	0,00
06	Transf. actualización censo	330,00	0,00	330,00	151,06	0,00	0,00	151,06	151,06	0,00	-178,94
SUMAS TOTALES		330,00	50.600,16	50.930,16	50.751,22	0,00	0,00	50.751,22	50.751,22	0,00	-178,94



ESTADO DE LIQUIDACIÓN DEL PRESUPUESTO

II. LIQUIDACIÓN DEL PRESUPUESTO DE INGRESOS. RESUMEN POR CONCEPTOS

CONCEPTO 450 / De la Administración General de las Comunidades Autónomas

SUBCONCEPTO	DESCRIPCIÓN	PREVISIONES PRESUPUESTARIAS			DERECHOS RECONOCIDOS (4)	DERECHOS ANULADOS (5)	DERECHOS CANCELADOS (6)	DERECHOS RECONOCIDOS NETOS (7=4-5-6)	RECAUDACIÓN NETA (6)	DERECHOS PENDIENTES DE COBRO A 31 DE DICIEMBRE (9=7-8)	EXCESO / DEFECTO PREVISIÓN (10=7-3)
		INICIALES (1)	MODIFICAC. (2)	DEFINITIVAS (3=1+2)							
02	PLAN CONCERTADO	103.000,00	0,00	103.000,00	57.280,06	3.894,75	0,00	53.385,31	42.727,16	10.658,15	-49.614,69
03	Subvención mantenimiento	48.000,00	0,00	48.000,00	30.000,00	0,00	0,00	30.000,00	30.000,00	0,00	-18.000,00
04	Plan concertado ayuda a	40.913,34	0,00	40.913,34	32.511,55	0,00	0,00	32.511,55	10.710,94	21.800,61	-8.401,79
05	Convenio centro de la mujer	82.398,96	0,00	82.398,96	82.398,96	16.121,11	0,00	66.277,85	66.277,85	0,00	-16.121,11
06	Convenio C.estancias diurnas	104.000,00	0,00	104.000,00	0,00	0,00	0,00	0,00	0,00	0,00	-104.000,00
09	Programa drogodependientes	0,00	0,00	0,00	15.811,00	0,00	0,00	15.811,00	3.952,75	11.858,25	15.811,00
30	Transferencias corrientes en	6.500,00	0,00	6.500,00	0,00	0,00	0,00	0,00	0,00	0,00	-6.500,00
50	Transferencias corrientes en	0,00	0,00	0,00	0,00	5.245,10	0,00	-5.245,10	-5.245,10	0,00	-5.245,10
51	Subvención J.C.C.M escuela	10.000,00	0,00	10.000,00	0,00	0,00	0,00	0,00	0,00	0,00	-10.000,00
87	Otras subvenciones corrientes	0,00	0,00	0,00	522,01	0,00	0,00	522,01	522,01	0,00	522,01
89	Subvenciones J.C.C.M	4.000,00	0,00	4.000,00	10.061,69	71,00	0,00	9.990,69	9.990,69	0,00	5.990,69
94	Subvención redac. document.	0,00	0,00	0,00	13.437,53	0,00	0,00	13.437,53	13.437,53	0,00	13.437,53
SUMAS TOTALES		398.812,30	0,00	398.812,30	242.022,80	25.331,96	0,00	216.690,84	172.373,83	44.317,01	-182.121,46



ESTADO DE LIQUIDACIÓN DEL PRESUPUESTO

II. LIQUIDACIÓN DEL PRESUPUESTO DE INGRESOS. RESUMEN POR CONCEPTOS

CONCEPTO

451 / De Organismos Autónomos y agencias de las Comunidades Autónomas

SUBCONCEPTO	DESCRIPCIÓN	PREVISIONES PRESUPUESTARIAS			DERECHOS RECONOCIDOS (4)	DERECHOS ANULADOS (5)	DERECHOS CANCELADOS (6)	DERECHOS RECONOCIDOS NETOS (7=4-5-6)	RECAUDACIÓN NETA (6)	DERECHOS PENDIENTES DE COBRO A 31 DE DICIEMBRE (9=7-8)	EXCESO / DEFECTO PREVISIÓN (10=7-3)
		INICIALES (1)	MODIFICAC. (2)	DEFINITIVAS (3=1+2)							
00	Subvención Taller Empleo	0,00	90.660,60	90.660,60	90.660,60	0,00	0,00	90.660,60	90.660,60	0,00	0,00
SUMAS TOTALES		0,00	90.660,60	90.660,60	90.660,60	0,00	0,00	90.660,60	90.660,60	0,00	0,00



ESTADO DE LIQUIDACIÓN DEL PRESUPUESTO

II. LIQUIDACIÓN DEL PRESUPUESTO DE INGRESOS. RESUMEN POR CONCEPTOS

CONCEPTO

461 / De Diputaciones, Consejos o Cabildos

SUBCONCEPTO	DESCRIPCIÓN	PREVISIONES PRESUPUESTARIAS			DERECHOS RECONOCIDOS (4)	DERECHOS ANULADOS (5)	DERECHOS CANCELADOS (6)	DERECHOS RECONOCIDOS NETOS (7=4-5-6)	RECAUDACIÓN NETA (6)	DERECHOS PENDIENTES DE COBRO A 31 DE DICIEMBRE (9=7-8)	EXCESO / DEFECTO PREVISIÓN (10=7-3)
		INICIALES (1)	MODIFICAC. (2)	DEFINITIVAS (3=1+2)							
00	Diputación actividades	12.000,00	0,00	12.000,00	6.910,38	0,00	0,00	6.910,38	6.910,38	0,00	-5.089,62
02	Subvenciones de Diputaciones,	0,00	0,00	0,00	4.803,00	0,00	0,00	4.803,00	4.803,00	0,00	4.803,00
04	Subvención Diputación	8.000,00	0,00	8.000,00	7.442,00	0,00	0,00	7.442,00	7.442,00	0,00	-558,00
09	De diputación	8.500,00	0,00	8.500,00	0,00	0,00	0,00	0,00	0,00	0,00	-8.500,00
10	De diputación	0,00	57.375,00	57.375,00	57.375,00	548,25	0,00	56.826,75	56.826,75	0,00	-548,25
11	De Diputación	0,00	0,00	0,00	36.405,41	0,00	0,00	36.405,41	36.405,41	0,00	36.405,41
SUMAS TOTALES		28.500,00	57.375,00	85.875,00	112.935,79	548,25	0,00	112.387,54	112.387,54	0,00	26.512,54



ESTADO DE LIQUIDACIÓN DEL PRESUPUESTO

II. LIQUIDACIÓN DEL PRESUPUESTO DE INGRESOS. RESUMEN POR CONCEPTOS

CONCEPTO

521 / Intereses de depósitos

SUBCONCEPTO	DESCRIPCIÓN	PREVISIONES PRESUPUESTARIAS			DERECHOS RECONOCIDOS (4)	DERECHOS ANULADOS (5)	DERECHOS CANCELADOS (6)	DERECHOS RECONOCIDOS NETOS (7=4-5-6)	RECAUDACIÓN NETA (6)	DERECHOS PENDIENTES DE COBRO A 31 DE DICIEMBRE (9=7-8)	EXCESO / DEFECTO PREVISIÓN (10=7-3)
		INICIALES (1)	MODIFICAC. (2)	DEFINITIVAS (3=1+2)							
00	Intereses de depósitos	1.500,00	0,00	1.500,00	50.273,52	0,00	0,00	50.273,52	526,51	49.747,01	48.773,52
SUMAS TOTALES		1.500,00	0,00	1.500,00	50.273,52	0,00	0,00	50.273,52	526,51	49.747,01	48.773,52



ESTADO DE LIQUIDACIÓN DEL PRESUPUESTO

II. LIQUIDACIÓN DEL PRESUPUESTO DE INGRESOS. RESUMEN POR CONCEPTOS

CONCEPTO

541 / Arrendamiento de fincas urbanas

SUBCONCEPTO	DESCRIPCIÓN	PREVISIONES PRESUPUESTARIAS			DERECHOS RECONOCIDOS (4)	DERECHOS ANULADOS (5)	DERECHOS CANCELADOS (6)	DERECHOS RECONOCIDOS NETOS (7=4-5-6)	RECAUDACIÓN NETA (6)	DERECHOS PENDIENTES DE COBRO A 31 DE DICIEMBRE (9=7-8)	EXCESO / DEFECTO PREVISIÓN (10=7-3)
		INICIALES (1)	MODIFICAC. (2)	DEFINITIVAS (3=1+2)							
00	Rentas bienes Inmuebles	300,00	0,00	300,00	3.375,48	0,00	0,00	3.375,48	3.375,48	0,00	3.075,48
SUMAS TOTALES		300,00	0,00	300,00	3.375,48	0,00	0,00	3.375,48	3.375,48	0,00	3.075,48



ESTADO DE LIQUIDACIÓN DEL PRESUPUESTO

II. LIQUIDACIÓN DEL PRESUPUESTO DE INGRESOS. RESUMEN POR CONCEPTOS

CONCEPTO

542 / Arrendamientos de fincas rústicas

SUBCONCEPTO	DESCRIPCIÓN	PREVISIONES PRESUPUESTARIAS			DERECHOS RECONOCIDOS (4)	DERECHOS ANULADOS (5)	DERECHOS CANCELADOS (6)	DERECHOS RECONOCIDOS NETOS (7=4-5-6)	RECAUDACIÓN NETA (6)	DERECHOS PENDIENTES DE COBRO A 31 DE DICIEMBRE (9=7-8)	EXCESO / DEFECTO PREVISIÓN (10=7-3)
		INICIALES (1)	MODIFICAC. (2)	DEFINITIVAS (3=1+2)							
00	Prod. arrendamiento fincas	50.000,00	0,00	50.000,00	75.809,60	3.110,40	0,00	72.699,20	3.785,73	68.913,47	22.699,20
01	Arrendamiento terrenos eólicas	130.000,00	0,00	130.000,00	132.319,26	0,00	0,00	132.319,26	132.319,26	0,00	2.319,26
SUMAS TOTALES		180.000,00	0,00	180.000,00	208.128,86	3.110,40	0,00	205.018,46	136.104,99	68.913,47	25.018,46



ESTADO DE LIQUIDACIÓN DEL PRESUPUESTO

II. LIQUIDACIÓN DEL PRESUPUESTO DE INGRESOS. RESUMEN POR CONCEPTOS

CONCEPTO 550 / De concesiones administrativas con contraprestación periódica

SUBCONCEPTO	DESCRIPCIÓN	PREVISIONES PRESUPUESTARIAS			DERECHOS RECONOCIDOS (4)	DERECHOS ANULADOS (5)	DERECHOS CANCELADOS (6)	DERECHOS RECONOCIDOS NETOS (7=4-5-6)	RECAUDACIÓN NETA (6)	DERECHOS PENDIENTES DE COBRO A 31 DE DICIEMBRE (9=7-8)	EXCESO / DEFECTO PREVISIÓN (10=7-3)
		INICIALES (1)	MODIFICAC. (2)	DEFINITIVAS (3=1+2)							
00	Canon servicio del agua	20.000,00	0,00	20.000,00	0,00	0,00	0,00	0,00	0,00	0,00	-20.000,00
01	Canon servicio matadero	11.000,00	0,00	11.000,00	15.734,99	0,00	0,00	15.734,99	15.409,71	325,28	4.734,99
02	Canon bar piscina	3.000,00	0,00	3.000,00	3.200,00	0,00	0,00	3.200,00	1.600,00	1.600,00	200,00
03	Canon aprovechamiento local	0,00	0,00	0,00	1.025,75	0,00	0,00	1.025,75	746,00	279,75	1.025,75
04	Canon aprovechamiento puesto	0,00	0,00	0,00	4.372,17	0,00	0,00	4.372,17	3.179,76	1.192,41	4.372,17
SUMAS TOTALES		34.000,00	0,00	34.000,00	24.332,91	0,00	0,00	24.332,91	20.935,47	3.397,44	-9.667,09



ESTADO DE LIQUIDACIÓN DEL PRESUPUESTO

II. LIQUIDACIÓN DEL PRESUPUESTO DE INGRESOS. RESUMEN POR CONCEPTOS

CONCEPTO

761 / De Diputaciones, Consejos o Cabildos

SUBCONCEPTO	DESCRIPCIÓN	PREVISIONES PRESUPUESTARIAS			DERECHOS RECONOCIDOS (4)	DERECHOS ANULADOS (5)	DERECHOS CANCELADOS (6)	DERECHOS RECONOCIDOS NETOS (7=4-5-6)	RECAUDACIÓN NETA (6)	DERECHOS PENDIENTES DE COBRO A 31 DE DICIEMBRE (9=7-8)	EXCESO / DEFECTO PREVISIÓN (10=7-3)
		INICIALES (1)	MODIFICAC. (2)	DEFINITIVAS (3=1+2)							
01	Subvencion Diputación	0,00	61.090,91	61.090,91	61.090,91	0,00	0,00	61.090,91	0,00	61.090,91	0,00
02	Subvencion Diputación	0,00	126.058,64	126.058,64	126.058,64	0,00	0,00	126.058,64	0,00	126.058,64	0,00
03	Subvencion Diputación	0,00	21.108,89	21.108,89	21.108,89	0,00	0,00	21.108,89	10.554,44	10.554,45	0,00
04	Subvención Diputación	0,00	12.722,45	12.722,45	12.722,45	0,00	0,00	12.722,45	0,00	12.722,45	0,00
11	De Diputación	0,00	0,00	0,00	11.594,59	0,00	0,00	11.594,59	11.594,59	0,00	11.594,59
SUMAS TOTALES		0,00	220.980,89	220.980,89	232.575,48	0,00	0,00	232.575,48	22.149,03	210.426,45	11.594,59



ESTADO DE LIQUIDACIÓN DEL PRESUPUESTO


II. LIQUIDACIÓN DEL PRESUPUESTO DE INGRESOS. RESUMEN POR CONCEPTOS

CONCEPTO

830 / Reintegros de préstamos de fuera del sector público a corto plazo

SUBCONCEPTO	DESCRIPCIÓN	PREVISIONES PRESUPUESTARIAS			DERECHOS RECONOCIDOS (4)	DERECHOS ANULADOS (5)	DERECHOS CANCELADOS (6)	DERECHOS RECONOCIDOS NETOS (7=4-5-6)	RECAUDACIÓN NETA (6)	DERECHOS PENDIENTES DE COBRO A 31 DE DICIEMBRE (9=7-8)	EXCESO / DEFECTO PREVISIÓN (10=7-3)
		INICIALES (1)	MODIFICAC. (2)	DEFINITIVAS (3=1+2)							
01	Reintegro anuncios particulares	1.700,00	0,00	1.700,00	1.321,94	0,00	0,00	1.321,94	811,32	510,62	-378,06
SUMAS TOTALES		1.700,00	0,00	1.700,00	1.321,94	0,00	0,00	1.321,94	811,32	510,62	-378,06

Por artículos



RESÚMENES DE LA LIQUIDACIÓN: PRESUPUESTO DE INGRESOS



ESTADO DE LIQUIDACIÓN DEL PRESUPUESTO

II. LIQUIDACIÓN DEL PRESUPUESTO DE INGRESOS. RESUMEN POR ARTÍCULOS

ARTÍCULO

11 / Impuestos sobre el capital

CONCEPTOS	DESCRIPCIÓN	PREVISIONES PRESUPUESTARIAS			DERECHOS RECONOCIDOS (4)	DERECHOS ANULADOS (5)	DERECHOS CANCELADOS (6)	DERECHOS RECONOCIDOS NETOS (7=4-5-6)	RECAUDACIÓN NETA (6)	DERECHOS PENDIENTES DE COBRO A 31 DE DICIEMBRE (9=7-8)	EXCESO / DEFECTO PREVISIÓN (10=7-3)
		INICIALES (1)	MODIFICAC. (2)	DEFINITIVAS (3=1+2)							
112	Impuesto sobre Bienes	220.000,00	0,00	220.000,00	272.356,30	16.768,03	0,00	255.588,27	210.212,74	45.375,53	35.588,27
113	Impuesto sobre Bienes	1.600.000,00	0,00	1.600.000,00	1.748.474,31	80.508,78	0,00	1.667.965,53	1.540.731,89	127.233,64	67.965,53
114	Impuesto sobre Bienes	150.000,00	0,00	150.000,00	155.876,27	0,00	0,00	155.876,27	155.628,50	247,77	5.876,27
115	Impuesto sobre vehículos de	590.000,00	0,00	590.000,00	581.968,99	29.133,08	0,00	552.835,91	510.635,35	42.200,56	-37.164,09
116	Impuesto sobre Incremento del	150.000,00	0,00	150.000,00	128.458,18	1.527,52	0,00	126.930,66	93.045,52	33.885,14	-23.069,34
SUMAS TOTALES		2.710.000,00	0,00	2.710.000,00	2.887.134,05	127.937,41	0,00	2.759.196,64	2.510.254,00	248.942,64	49.196,64



ESTADO DE LIQUIDACIÓN DEL PRESUPUESTO

II. LIQUIDACIÓN DEL PRESUPUESTO DE INGRESOS. RESUMEN POR ARTÍCULOS

ARTÍCULO

13 / Impuesto sobre las Actividades Económicas

CONCEPTOS	DESCRIPCIÓN	PREVISIONES PRESUPUESTARIAS			DERECHOS RECONOCIDOS (4)	DERECHOS ANULADOS (5)	DERECHOS CANCELADOS (6)	DERECHOS RECONOCIDOS NETOS (7=4-5-6)	RECAUDACIÓN NETA (6)	DERECHOS PENDIENTES DE COBRO A 31 DE DICIEMBRE (9=7-8)	EXCESO / DEFECTO PREVISIÓN (10=7-3)
		INICIALES (1)	MODIFICAC. (2)	DEFINITIVAS (3=1+2)							
130	Impuesto sobre Actividades	350.000,00	0,00	350.000,00	744.264,53	440.593,75	0,00	303.670,78	283.930,15	19.740,63	-46.329,22
SUMAS TOTALES		350.000,00	0,00	350.000,00	744.264,53	440.593,75	0,00	303.670,78	283.930,15	19.740,63	-46.329,22



ESTADO DE LIQUIDACIÓN DEL PRESUPUESTO

II. LIQUIDACIÓN DEL PRESUPUESTO DE INGRESOS. RESUMEN POR ARTÍCULOS

ARTÍCULO

29 / Otros impuestos indirectos

CONCEPTOS	DESCRIPCIÓN	PREVISIONES PRESUPUESTARIAS			DERECHOS RECONOCIDOS (4)	DERECHOS ANULADOS (5)	DERECHOS CANCELADOS (6)	DERECHOS RECONOCIDOS NETOS (7=4-5-6)	RECAUDACIÓN NETA (6)	DERECHOS PENDIENTES DE COBRO A 31 DE DICIEMBRE (9=7-8)	EXCESO / DEFECTO PREVISIÓN (10=7-3)
		INICIALES (1)	MODIFICAC. (2)	DEFINITIVAS (3=1+2)							
290	Impuesto sobre construcciones,	100.000,00	0,00	100.000,00	32.709,75	174.796,50	0,00	-142.086,75	-150.698,93	8.612,18	-242.086,75
SUMAS TOTALES		100.000,00	0,00	100.000,00	32.709,75	174.796,50	0,00	-142.086,75	-150.698,93	8.612,18	-242.086,75



ESTADO DE LIQUIDACIÓN DEL PRESUPUESTO

II. LIQUIDACIÓN DEL PRESUPUESTO DE INGRESOS. RESUMEN POR ARTÍCULOS

ARTÍCULO

30 / Tasas por la prestación de servicios públicos básicos

CONCEPTOS	DESCRIPCIÓN	PREVISIONES PRESUPUESTARIAS			DERECHOS RECONOCIDOS (4)	DERECHOS ANULADOS (5)	DERECHOS CANCELADOS (6)	DERECHOS RECONOCIDOS NETOS (7=4-5-6)	RECAUDACIÓN NETA (6)	DERECHOS PENDIENTES DE COBRO A 31 DE DICIEMBRE (9=7-8)	EXCESO / DEFECTO PREVISIÓN (10=7-3)
		INICIALES (1)	MODIFICAC. (2)	DEFINITIVAS (3=1+2)							
300	Servicio de abastecimiento de	343.000,00	0,00	343.000,00	286.884,82	615,74	0,00	286.269,08	247.140,53	39.128,55	-56.730,92
301	Servicio de alcantarillado	260.000,00	0,00	260.000,00	256.175,87	355,71	0,00	255.820,16	218.919,31	36.900,85	-4.179,84
302	Servicio de recogida de basuras	315.000,00	0,00	315.000,00	794.204,00	44.020,25	387.392,00	362.791,75	321.052,00	41.739,75	47.791,75
SUMAS TOTALES		918.000,00	0,00	918.000,00	1.337.264,69	44.991,70	387.392,00	904.880,99	787.111,84	117.769,15	-13.119,01



ESTADO DE LIQUIDACIÓN DEL PRESUPUESTO

II. LIQUIDACIÓN DEL PRESUPUESTO DE INGRESOS. RESUMEN POR ARTÍCULOS

ARTÍCULO

31 / Tasas por la prestación de servicios públicos de carácter social y preferente

CONCEPTOS	DESCRIPCIÓN	PREVISIONES PRESUPUESTARIAS			DERECHOS RECONOCIDOS (4)	DERECHOS ANULADOS (5)	DERECHOS CANCELADOS (6)	DERECHOS RECONOCIDOS NETOS (7=4-5-6)	RECAUDACIÓN NETA (6)	DERECHOS PENDIENTES DE COBRO A 31 DE DICIEMBRE (9=7-8)	EXCESO / DEFECTO PREVISIÓN (10=7-3)
		INICIALES (1)	MODIFICAC. (2)	DEFINITIVAS (3=1+2)							
311	Servicios asistenciales	23.000,00	0,00	23.000,00	19.717,54	0,00	0,00	19.717,54	9.300,46	10.417,08	-3.282,46
312	Servicios educativos	140.000,00	0,00	140.000,00	113.193,00	32,00	0,00	113.161,00	105.620,00	7.541,00	-26.839,00
313	Servicios deportivos	222.000,00	0,00	222.000,00	127.370,28	19,00	0,00	127.351,28	121.334,28	6.017,00	-94.648,72
319	Otras tasas por prestación de	51.000,00	0,00	51.000,00	11.140,00	0,00	0,00	11.140,00	10.040,00	1.100,00	-39.860,00
SUMAS TOTALES		436.000,00	0,00	436.000,00	271.420,82	51,00	0,00	271.369,82	246.294,74	25.075,08	-164.630,18



ESTADO DE LIQUIDACIÓN DEL PRESUPUESTO

II. LIQUIDACIÓN DEL PRESUPUESTO DE INGRESOS. RESUMEN POR ARTÍCULOS

ARTÍCULO

32 / Tasas por la realización de actividades de competencia local

CONCEPTOS	DESCRIPCIÓN	PREVISIONES PRESUPUESTARIAS			DERECHOS RECONOCIDOS (4)	DERECHOS ANULADOS (5)	DERECHOS CANCELADOS (6)	DERECHOS RECONOCIDOS NETOS (7=4-5-6)	RECAUDACIÓN NETA (6)	DERECHOS PENDIENTES DE COBRO A 31 DE DICIEMBRE (9=7-8)	EXCESO / DEFECTO PREVISIÓN (10=7-3)
		INICIALES (1)	MODIFICAC. (2)	DEFINITIVAS (3=1+2)							
321	Licencias urbanísticas	90.000,00	0,00	90.000,00	11.737,10	0,00	0,00	11.737,10	8.783,88	2.953,22	-78.262,90
322	Cedulas de habitabilidad y	15.000,00	0,00	15.000,00	16.930,72	0,00	0,00	16.930,72	12.606,55	4.324,17	1.930,72
326	Tasa por retirada de vehículos	25.000,00	0,00	25.000,00	2.670,75	40,00	0,00	2.630,75	2.630,75	0,00	-22.369,25
329	Otras tasas por la realización de	3.000,00	0,00	3.000,00	1.450,00	0,00	0,00	1.450,00	1.436,00	14,00	-1.550,00
SUMAS TOTALES		133.000,00	0,00	133.000,00	32.788,57	40,00	0,00	32.748,57	25.457,18	7.291,39	-100.251,43



ESTADO DE LIQUIDACIÓN DEL PRESUPUESTO

II. LIQUIDACIÓN DEL PRESUPUESTO DE INGRESOS. RESUMEN POR ARTÍCULOS

ARTÍCULO

33 / Tasas por utilización privativa o aprovechamiento especial dominio público local

CONCEPTOS	DESCRIPCIÓN	PREVISIONES PRESUPUESTARIAS			DERECHOS RECONOCIDOS (4)	DERECHOS ANULADOS (5)	DERECHOS CANCELADOS (6)	DERECHOS RECONOCIDOS NETOS (7=4-5-6)	RECAUDACIÓN NETA (6)	DERECHOS PENDIENTES DE COBRO A 31 DE DICIEMBRE (9=7-8)	EXCESO / DEFECTO PREVISIÓN (10=7-3)
		INICIALES (1)	MODIFICAC. (2)	DEFINITIVAS (3=1+2)							
330	Tasa de estacionamiento de	0,00	0,00	0,00	444,00	0,00	0,00	444,00	444,00	0,00	444,00
331	Tasa por entrada de vehículos	42.000,00	0,00	42.000,00	81.538,00	919,38	40.260,00	40.358,62	39.710,62	648,00	-1.641,38
333	Tasa por utilización privativa o	210.000,00	0,00	210.000,00	285.147,49	0,00	0,00	285.147,49	124.521,57	160.625,92	75.147,49
335	Tasa por ocupación de la vía	8.000,00	0,00	8.000,00	4.810,00	660,00	0,00	4.150,00	3.000,00	1.150,00	-3.850,00
338	Compensación de Telefónica	22.000,00	0,00	22.000,00	12.363,42	0,00	0,00	12.363,42	12.363,42	0,00	-9.636,58
339	Otras tasas por utilización	80.000,00	0,00	80.000,00	58.226,02	238,92	0,00	57.987,10	37.684,91	20.302,19	-22.012,90
SUMAS TOTALES		362.000,00	0,00	362.000,00	442.528,93	1.818,30	40.260,00	400.450,63	217.724,52	182.726,11	38.450,63



ESTADO DE LIQUIDACIÓN DEL PRESUPUESTO

II. LIQUIDACIÓN DEL PRESUPUESTO DE INGRESOS. RESUMEN POR ARTÍCULOS

ARTÍCULO

39 / Otros ingresos

CONCEPTOS	DESCRIPCIÓN	PREVISIONES PRESUPUESTARIAS			DERECHOS RECONOCIDOS (4)	DERECHOS ANULADOS (5)	DERECHOS CANCELADOS (6)	DERECHOS RECONOCIDOS NETOS (7=4-5-6)	RECAUDACIÓN NETA (6)	DERECHOS PENDIENTES DE COBRO A 31 DE DICIEMBRE (9=7-8)	EXCESO / DEFECTO PREVISIÓN (10=7-3)
		INICIALES (1)	MODIFICAC. (2)	DEFINITIVAS (3=1+2)							
391	Multas	478.000,00	0,00	478.000,00	228.298,48	0,00	0,00	228.298,48	24.053,54	204.244,94	-249.701,52
392	Recargos del periodo ejecutivo	30.000,00	0,00	30.000,00	58.336,50	11,60	896,67	57.428,23	57.428,23	0,00	27.428,23
393	Intereses de demora	7.000,00	0,00	7.000,00	26.303,71	389,59	526,07	25.388,05	25.388,05	0,00	18.388,05
397	Aprovechamientos urbanísticos	20.000,00	0,00	20.000,00	0,00	0,00	0,00	0,00	0,00	0,00	-20.000,00
398	Indemnizaciones de seguros de	0,00	0,00	0,00	465,85	0,00	0,00	465,85	465,85	0,00	465,85
399	Otros ingresos diversos	50.000,00	0,00	50.000,00	48.828,33	4.362,00	150,16	44.316,17	37.767,14	6.549,03	-5.683,83
SUMAS TOTALES		585.000,00	0,00	585.000,00	362.232,87	4.763,19	1.572,90	355.896,78	145.102,81	210.793,97	-229.103,22



ESTADO DE LIQUIDACIÓN DEL PRESUPUESTO

II. LIQUIDACIÓN DEL PRESUPUESTO DE INGRESOS. RESUMEN POR ARTÍCULOS

ARTÍCULO

42 / De la Administración del Estado

CONCEPTOS	DESCRIPCIÓN	PREVISIONES PRESUPUESTARIAS			DERECHOS RECONOCIDOS (4)	DERECHOS ANULADOS (5)	DERECHOS CANCELADOS (6)	DERECHOS RECONOCIDOS NETOS (7=4-5-6)	RECAUDACIÓN NETA (6)	DERECHOS PENDIENTES DE COBRO A 31 DE DICIEMBRE (9=7-8)	EXCESO / DEFECTO PREVISIÓN (10=7-3)
		INICIALES (1)	MODIFICAC. (2)	DEFINITIVAS (3=1+2)							
420	De la Administración General	1.897.500,00	0,00	1.897.500,00	1.855.810,55	0,00	0,00	1.855.810,55	1.709.036,64	146.773,91	-41.689,45
421	De Organismos Autónomos y	330,00	50.600,16	50.930,16	50.751,22	0,00	0,00	50.751,22	50.751,22	0,00	-178,94
SUMAS TOTALES		1.897.830,00	50.600,16	1.948.430,16	1.906.561,77	0,00	0,00	1.906.561,77	1.759.787,86	146.773,91	-41.868,39



ESTADO DE LIQUIDACIÓN DEL PRESUPUESTO

II. LIQUIDACIÓN DEL PRESUPUESTO DE INGRESOS. RESUMEN POR ARTÍCULOS

ARTÍCULO

45 / De Comunidades Autónomas

CONCEPTOS	DESCRIPCIÓN	PREVISIONES PRESUPUESTARIAS			DERECHOS RECONOCIDOS (4)	DERECHOS ANULADOS (5)	DERECHOS CANCELADOS (6)	DERECHOS RECONOCIDOS NETOS (7=4-5-6)	RECAUDACIÓN NETA (6)	DERECHOS PENDIENTES DE COBRO A 31 DE DICIEMBRE (9=7-8)	EXCESO / DEFECTO PREVISIÓN (10=7-3)
		INICIALES (1)	MODIFICAC. (2)	DEFINITIVAS (3=1+2)							
450	De la Administración General	398.812,30	0,00	398.812,30	242.022,80	25.331,96	0,00	216.690,84	172.373,83	44.317,01	-182.121,46
451	De Organismos Autónomos y	0,00	90.660,60	90.660,60	90.660,60	0,00	0,00	90.660,60	90.660,60	0,00	0,00
SUMAS TOTALES		398.812,30	90.660,60	489.472,90	332.683,40	25.331,96	0,00	307.351,44	263.034,43	44.317,01	-182.121,46



ESTADO DE LIQUIDACIÓN DEL PRESUPUESTO

II. LIQUIDACIÓN DEL PRESUPUESTO DE INGRESOS. RESUMEN POR ARTÍCULOS

ARTÍCULO

46 / De Entidades Locales

CONCEPTOS	DESCRIPCIÓN	PREVISIONES PRESUPUESTARIAS			DERECHOS RECONOCIDOS (4)	DERECHOS ANULADOS (5)	DERECHOS CANCELADOS (6)	DERECHOS RECONOCIDOS NETOS (7=4-5-6)	RECAUDACIÓN NETA (6)	DERECHOS PENDIENTES DE COBRO A 31 DE DICIEMBRE (9=7-8)	EXCESO / DEFECTO PREVISIÓN (10=7-3)
		INICIALES (1)	MODIFICAC. (2)	DEFINITIVAS (3=1+2)							
461	De Diputaciones, Consejos o	28.500,00	57.375,00	85.875,00	112.935,79	548,25	0,00	112.387,54	112.387,54	0,00	26.512,54
SUMAS TOTALES		28.500,00	57.375,00	85.875,00	112.935,79	548,25	0,00	112.387,54	112.387,54	0,00	26.512,54



ESTADO DE LIQUIDACIÓN DEL PRESUPUESTO

II. LIQUIDACIÓN DEL PRESUPUESTO DE INGRESOS. RESUMEN POR ARTÍCULOS

ARTÍCULO

52 / Intereses de depósitos

CONCEPTOS	DESCRIPCIÓN	PREVISIONES PRESUPUESTARIAS			DERECHOS RECONOCIDOS (4)	DERECHOS ANULADOS (5)	DERECHOS CANCELADOS (6)	DERECHOS RECONOCIDOS NETOS (7=4-5-6)	RECAUDACIÓN NETA (6)	DERECHOS PENDIENTES DE COBRO A 31 DE DICIEMBRE (9=7-8)	EXCESO / DEFECTO PREVISIÓN (10=7-3)
		INICIALES (1)	MODIFICAC. (2)	DEFINITIVAS (3=1+2)							
521	Intereses de depósitos	1.500,00	0,00	1.500,00	50.273,52	0,00	0,00	50.273,52	526,51	49.747,01	48.773,52
SUMAS TOTALES		1.500,00	0,00	1.500,00	50.273,52	0,00	0,00	50.273,52	526,51	49.747,01	48.773,52



ESTADO DE LIQUIDACIÓN DEL PRESUPUESTO

II. LIQUIDACIÓN DEL PRESUPUESTO DE INGRESOS. RESUMEN POR ARTÍCULOS

ARTÍCULO

54 / Rentas de bienes inmuebles

CONCEPTOS	DESCRIPCIÓN	PREVISIONES PRESUPUESTARIAS			DERECHOS RECONOCIDOS (4)	DERECHOS ANULADOS (5)	DERECHOS CANCELADOS (6)	DERECHOS RECONOCIDOS NETOS (7=4-5-6)	RECAUDACIÓN NETA (6)	DERECHOS PENDIENTES DE COBRO A 31 DE DICIEMBRE (9=7-8)	EXCESO / DEFECTO PREVISIÓN (10=7-3)
		INICIALES (1)	MODIFICAC. (2)	DEFINITIVAS (3=1+2)							
541	Arrendamiento de fincas	300,00	0,00	300,00	3.375,48	0,00	0,00	3.375,48	3.375,48	0,00	3.075,48
542	Arrendamientos de fincas	180.000,00	0,00	180.000,00	208.128,86	3.110,40	0,00	205.018,46	136.104,99	68.913,47	25.018,46
SUMAS TOTALES		180.300,00	0,00	180.300,00	211.504,34	3.110,40	0,00	208.393,94	139.480,47	68.913,47	28.093,94



ESTADO DE LIQUIDACIÓN DEL PRESUPUESTO

II. LIQUIDACIÓN DEL PRESUPUESTO DE INGRESOS. RESUMEN POR ARTÍCULOS

ARTÍCULO

55 / Productos de concesiones y aprovechamientos especiales

CONCEPTOS	DESCRIPCIÓN	PREVISIONES PRESUPUESTARIAS			DERECHOS RECONOCIDOS (4)	DERECHOS ANULADOS (5)	DERECHOS CANCELADOS (6)	DERECHOS RECONOCIDOS NETOS (7=4-5-6)	RECAUDACIÓN NETA (6)	DERECHOS PENDIENTES DE COBRO A 31 DE DICIEMBRE (9=7-8)	EXCESO / DEFECTO PREVISIÓN (10=7-3)
		INICIALES (1)	MODIFICAC. (2)	DEFINITIVAS (3=1+2)							
550	De concesiones administrativas	34.000,00	0,00	34.000,00	24.332,91	0,00	0,00	24.332,91	20.935,47	3.397,44	-9.667,09
SUMAS TOTALES		34.000,00	0,00	34.000,00	24.332,91	0,00	0,00	24.332,91	20.935,47	3.397,44	-9.667,09



ESTADO DE LIQUIDACIÓN DEL PRESUPUESTO

II. LIQUIDACIÓN DEL PRESUPUESTO DE INGRESOS. RESUMEN POR ARTÍCULOS

ARTÍCULO

76 / De Entidades Locales

CONCEPTOS	DESCRIPCIÓN	PREVISIONES PRESUPUESTARIAS			DERECHOS RECONOCIDOS (4)	DERECHOS ANULADOS (5)	DERECHOS CANCELADOS (6)	DERECHOS RECONOCIDOS NETOS (7=4-5-6)	RECAUDACIÓN NETA (6)	DERECHOS PENDIENTES DE COBRO A 31 DE DICIEMBRE (9=7-8)	EXCESO / DEFECTO PREVISIÓN (10=7-3)
		INICIALES (1)	MODIFICAC. (2)	DEFINITIVAS (3=1+2)							
761	De Diputaciones, Consejos o	0,00	220.980,89	220.980,89	232.575,48	0,00	0,00	232.575,48	22.149,03	210.426,45	11.594,59
SUMAS TOTALES		0,00	220.980,89	220.980,89	232.575,48	0,00	0,00	232.575,48	22.149,03	210.426,45	11.594,59



ESTADO DE LIQUIDACIÓN DEL PRESUPUESTO

II. LIQUIDACIÓN DEL PRESUPUESTO DE INGRESOS. RESUMEN POR ARTÍCULOS

ARTÍCULO

83 / Reintegros de préstamos de fuera del sector público

CONCEPTOS	DESCRIPCIÓN	PREVISIONES PRESUPUESTARIAS			DERECHOS RECONOCIDOS (4)	DERECHOS ANULADOS (5)	DERECHOS CANCELADOS (6)	DERECHOS RECONOCIDOS NETOS (7=4-5-6)	RECAUDACIÓN NETA (6)	DERECHOS PENDIENTES DE COBRO A 31 DE DICIEMBRE (9=7-8)	EXCESO / DEFECTO PREVISIÓN (10=7-3)
		INICIALES (1)	MODIFICAC. (2)	DEFINITIVAS (3=1+2)							
830	Reintegros de préstamos de	1.700,00	0,00	1.700,00	1.321,94	0,00	0,00	1.321,94	811,32	510,62	-378,06
SUMAS TOTALES		1.700,00	0,00	1.700,00	1.321,94	0,00	0,00	1.321,94	811,32	510,62	-378,06



ESTADO DE LIQUIDACIÓN DEL PRESUPUESTO


II. LIQUIDACIÓN DEL PRESUPUESTO DE INGRESOS. RESUMEN POR ARTÍCULOS

ARTÍCULO

91 / Préstamos recibidos en euros

CONCEPTOS	DESCRIPCIÓN	PREVISIONES PRESUPUESTARIAS			DERECHOS RECONOCIDOS (4)	DERECHOS ANULADOS (5)	DERECHOS CANCELADOS (6)	DERECHOS RECONOCIDOS NETOS (7=4-5-6)	RECAUDACIÓN NETA (6)	DERECHOS PENDIENTES DE COBRO A 31 DE DICIEMBRE (9=7-8)	EXCESO / DEFECTO PREVISIÓN (10=7-3)
		INICIALES (1)	MODIFICAC. (2)	DEFINITIVAS (3=1+2)							
SUMAS TOTALES		0,00	0,00	0,00	0,00	0,00	0,00	0,00	0,00	0,00	0,00

Por capítulos



RESÚMENES DE LA LIQUIDACIÓN: PRESUPUESTO DE INGRESOS



ESTADO DE LIQUIDACIÓN DEL PRESUPUESTO

II. LIQUIDACIÓN DEL PRESUPUESTO DE INGRESOS. RESUMEN POR CAPÍTULOS

CAPÍTULO

1 / Impuestos directos

ARTÍCULOS	DESCRIPCIÓN	PREVISIONES PRESUPUESTARIAS			DERECHOS RECONOCIDOS (4)	DERECHOS ANULADOS (5)	DERECHOS CANCELADOS (6)	DERECHOS RECONOCIDOS NETOS (7=4-5-6)	RECAUDACIÓN NETA (6)	DERECHOS PENDIENTES DE COBRO A 31 DE DICIEMBRE (9=7-8)	EXCESO / DEFECTO PREVISIÓN (10=7-3)
		INICIALES (1)	MODIFICAC. (2)	DEFINITIVAS (3=1+2)							
11	Impuestos sobre el capital	2.710.000,00	0,00	2.710.000,00	2.887.134,05	127.937,41	0,00	2.759.196,64	2.510.254,00	248.942,64	49.196,64
13	Impuesto sobre las Actividades	350.000,00	0,00	350.000,00	744.264,53	440.593,75	0,00	303.670,78	283.930,15	19.740,63	-46.329,22
SUMAS TOTALES		3.060.000,00	0,00	3.060.000,00	3.631.398,58	568.531,16	0,00	3.062.867,42	2.794.184,15	268.683,27	2.867,42



ESTADO DE LIQUIDACIÓN DEL PRESUPUESTO

II. LIQUIDACIÓN DEL PRESUPUESTO DE INGRESOS. RESUMEN POR CAPÍTULOS

CAPÍTULO

2 / Impuestos indirectos

ARTÍCULOS	DESCRIPCIÓN	PREVISIONES PRESUPUESTARIAS			DERECHOS RECONOCIDOS (4)	DERECHOS ANULADOS (5)	DERECHOS CANCELADOS (6)	DERECHOS RECONOCIDOS NETOS (7=4-5-6)	RECAUDACIÓN NETA (6)	DERECHOS PENDIENTES DE COBRO A 31 DE DICIEMBRE (9=7-8)	EXCESO / DEFECTO PREVISIÓN (10=7-3)
		INICIALES (1)	MODIFICAC. (2)	DEFINITIVAS (3=1+2)							
29	Otros impuestos indirectos	100.000,00	0,00	100.000,00	32.709,75	174.796,50	0,00	-142.086,75	-150.698,93	8.612,18	-242.086,75
SUMAS TOTALES		100.000,00	0,00	100.000,00	32.709,75	174.796,50	0,00	-142.086,75	-150.698,93	8.612,18	-242.086,75



ESTADO DE LIQUIDACIÓN DEL PRESUPUESTO

II. LIQUIDACIÓN DEL PRESUPUESTO DE INGRESOS. RESUMEN POR CAPÍTULOS

CAPÍTULO

3 / Tasas, precios públicos y otros ingresos

ARTÍCULOS	DESCRIPCIÓN	PREVISIONES PRESUPUESTARIAS			DERECHOS RECONOCIDOS (4)	DERECHOS ANULADOS (5)	DERECHOS CANCELADOS (6)	DERECHOS RECONOCIDOS NETOS (7=4-5-6)	RECAUDACIÓN NETA (6)	DERECHOS PENDIENTES DE COBRO A 31 DE DICIEMBRE (9=7-8)	EXCESO / DEFECTO PREVISIÓN (10=7-3)
		INICIALES (1)	MODIFICAC. (2)	DEFINITIVAS (3=1+2)							
30	Tasas por la prestación de	918.000,00	0,00	918.000,00	1.337.264,69	44.991,70	387.392,00	904.880,99	787.111,84	117.769,15	-13.119,01
31	Tasas por la prestación de	436.000,00	0,00	436.000,00	271.420,82	51,00	0,00	271.369,82	246.294,74	25.075,08	-164.630,18
32	Tasas por la realización de	133.000,00	0,00	133.000,00	32.788,57	40,00	0,00	32.748,57	25.457,18	7.291,39	-100.251,43
33	Tasas por utilización privativa	362.000,00	0,00	362.000,00	442.528,93	1.818,30	40.260,00	400.450,63	217.724,52	182.726,11	38.450,63
39	Otros ingresos	585.000,00	0,00	585.000,00	362.232,87	4.763,19	1.572,90	355.896,78	145.102,81	210.793,97	-229.103,22
SUMAS TOTALES		2.434.000,00	0,00	2.434.000,00	2.446.235,88	51.664,19	429.224,90	1.965.346,79	1.421.691,09	543.655,70	-468.653,21



ESTADO DE LIQUIDACIÓN DEL PRESUPUESTO

II. LIQUIDACIÓN DEL PRESUPUESTO DE INGRESOS. RESUMEN POR CAPÍTULOS

CAPÍTULO

4 / Transferencias corrientes

ARTÍCULOS	DESCRIPCIÓN	PREVISIONES PRESUPUESTARIAS			DERECHOS RECONOCIDOS (4)	DERECHOS ANULADOS (5)	DERECHOS CANCELADOS (6)	DERECHOS RECONOCIDOS NETOS (7=4-5-6)	RECAUDACIÓN NETA (6)	DERECHOS PENDIENTES DE COBRO A 31 DE DICIEMBRE (9=7-8)	EXCESO / DEFECTO PREVISIÓN (10=7-3)
		INICIALES (1)	MODIFICAC. (2)	DEFINITIVAS (3=1+2)							
42	De la Administración del	1.897.830,00	50.600,16	1.948.430,16	1.906.561,77	0,00	0,00	1.906.561,77	1.759.787,86	146.773,91	-41.868,39
45	De Comunidades Autónomas	398.812,30	90.660,60	489.472,90	332.683,40	25.331,96	0,00	307.351,44	263.034,43	44.317,01	-182.121,46
46	De Entidades Locales	28.500,00	57.375,00	85.875,00	112.935,79	548,25	0,00	112.387,54	112.387,54	0,00	26.512,54
SUMAS TOTALES		2.325.142,30	198.635,76	2.523.778,06	2.352.180,96	25.880,21	0,00	2.326.300,75	2.135.209,83	191.090,92	-197.477,31



ESTADO DE LIQUIDACIÓN DEL PRESUPUESTO

II. LIQUIDACIÓN DEL PRESUPUESTO DE INGRESOS. RESUMEN POR CAPÍTULOS

CAPÍTULO

5 / Ingresos patrimoniales

ARTÍCULOS	DESCRIPCIÓN	PREVISIONES PRESUPUESTARIAS			DERECHOS RECONOCIDOS (4)	DERECHOS ANULADOS (5)	DERECHOS CANCELADOS (6)	DERECHOS RECONOCIDOS NETOS (7=4-5-6)	RECAUDACIÓN NETA (6)	DERECHOS PENDIENTES DE COBRO A 31 DE DICIEMBRE (9=7-8)	EXCESO / DEFECTO PREVISIÓN (10=7-3)
		INICIALES (1)	MODIFICAC. (2)	DEFINITIVAS (3=1+2)							
52	Intereses de depósitos	1.500,00	0,00	1.500,00	50.273,52	0,00	0,00	50.273,52	526,51	49.747,01	48.773,52
54	Rentas de bienes inmuebles	180.300,00	0,00	180.300,00	211.504,34	3.110,40	0,00	208.393,94	139.480,47	68.913,47	28.093,94
55	Productos de concesiones y	34.000,00	0,00	34.000,00	24.332,91	0,00	0,00	24.332,91	20.935,47	3.397,44	-9.667,09
SUMAS TOTALES		215.800,00	0,00	215.800,00	286.110,77	3.110,40	0,00	283.000,37	160.942,45	122.057,92	67.200,37



ESTADO DE LIQUIDACIÓN DEL PRESUPUESTO

II. LIQUIDACIÓN DEL PRESUPUESTO DE INGRESOS. RESUMEN POR CAPÍTULOS

CAPÍTULO

7 / Transferencias de capital

ARTÍCULOS	DESCRIPCIÓN	PREVISIONES PRESUPUESTARIAS			DERECHOS RECONOCIDOS (4)	DERECHOS ANULADOS (5)	DERECHOS CANCELADOS (6)	DERECHOS RECONOCIDOS NETOS (7=4-5-6)	RECAUDACIÓN NETA (6)	DERECHOS PENDIENTES DE COBRO A 31 DE DICIEMBRE (9=7-8)	EXCESO / DEFECTO PREVISIÓN (10=7-3)
		INICIALES (1)	MODIFICAC. (2)	DEFINITIVAS (3=1+2)							
76	De Entidades Locales	0,00	220.980,89	220.980,89	232.575,48	0,00	0,00	232.575,48	22.149,03	210.426,45	11.594,59
SUMAS TOTALES		0,00	220.980,89	220.980,89	232.575,48	0,00	0,00	232.575,48	22.149,03	210.426,45	11.594,59



ESTADO DE LIQUIDACIÓN DEL PRESUPUESTO

II. LIQUIDACIÓN DEL PRESUPUESTO DE INGRESOS. RESUMEN POR CAPÍTULOS

CAPÍTULO

8 / Activos financieros

ARTÍCULOS	DESCRIPCIÓN	PREVISIONES PRESUPUESTARIAS			DERECHOS RECONOCIDOS (4)	DERECHOS ANULADOS (5)	DERECHOS CANCELADOS (6)	DERECHOS RECONOCIDOS NETOS (7=4-5-6)	RECAUDACIÓN NETA (6)	DERECHOS PENDIENTES DE COBRO A 31 DE DICIEMBRE (9=7-8)	EXCESO / DEFECTO PREVISIÓN (10=7-3)
		INICIALES (1)	MODIFICAC. (2)	DEFINITIVAS (3=1+2)							
83	Reintegros de préstamos de	1.700,00	0,00	1.700,00	1.321,94	0,00	0,00	1.321,94	811,32	510,62	-378,06
SUMAS TOTALES		1.700,00	0,00	1.700,00	1.321,94	0,00	0,00	1.321,94	811,32	510,62	-378,06

General por capítulos




RESÚMENES DE LA LIQUIDACIÓN: PRESUPUESTO DE INGRESOS

ESTADO DE LIQUIDACIÓN DEL PRESUPUESTO

II. LIQUIDACIÓN DEL PRESUPUESTO DE INGRESOS. RESUMEN GENERAL POR CAPÍTULOS

CAPÍTULOS	DESCRIPCIÓN	PREVISIONES PRESUPUESTARIAS			DERECHOS RECONOCIDOS (4)	DERECHOS ANULADOS (5)	DERECHOS CANCELADOS (6)	DERECHOS RECONOCIDOS NETOS (7=4-5-6)	RECAUDACIÓN NETA (6)	DERECHOS PENDIENTES DE COBRO A 31 DE DICIEMBRE (9=7-8)	EXCESO / DEFECTO PREVISIÓN (10=7-3)
		INICIALES (1)	MODIFICAC. (2)	DEFINITIVAS (3=1+2)							
1	Impuestos directos	3.060.000,00	0,00	3.060.000,00	3.631.398,58	568.531,16	0,00	3.062.867,42	2.794.184,15	268.683,27	2.867,42
2	Impuestos indirectos	100.000,00	0,00	100.000,00	32.709,75	174.796,50	0,00	-142.086,75	-150.698,93	8.612,18	-242.086,75
3	Tasas, precios públicos y otros	2.434.000,00	0,00	2.434.000,00	2.446.235,88	51.664,19	429.224,90	1.965.346,79	1.421.691,09	543.655,70	-468.653,21
4	Transferencias corrientes	2.325.142,30	198.635,76	2.523.778,06	2.352.180,96	25.880,21	0,00	2.326.300,75	2.135.209,83	191.090,92	-197.477,31
5	Ingresos patrimoniales	215.800,00	0,00	215.800,00	286.110,77	3.110,40	0,00	283.000,37	160.942,45	122.057,92	67.200,37
7	Transferencias de capital	0,00	220.980,89	220.980,89	232.575,48	0,00	0,00	232.575,48	22.149,03	210.426,45	11.594,59
8	Activos financieros	1.700,00	0,00	1.700,00	1.321,94	0,00	0,00	1.321,94	811,32	510,62	-378,06
9	Pasivos financieros	0,00	0,00	0,00	0,00	0,00	0,00	0,00	0,00	0,00	0,00
SUMAS TOTALES		8.136.642,30	419.616,65	8.556.258,95	8.982.533,36	823.982,46	429.224,90	7.729.326,00	6.384.288,94	1.345.037,06	-826.932,95

Ayuntamiento de Caudete



RESULTADO PRESUPUESTARIO

EJERCICIO
2014



Ayuntamiento de Caudete

EJERCICIO 2014

ESTADO DE LIQUIDACIÓN DEL PRESUPUESTO

III. RESULTADO PRESUPUESTARIO

CONCEPTOS	DERECHOS RECONOCIDOS NETOS	OBLIGACIONES RECONOCIDAS NETAS	AJUSTES	RESULTADO PRESUPUESTARIO
a. Operaciones corrientes.	7.495.428,58	6.148.331,45		
b. Otras operaciones no financieras.	232.575,48	69.118,61		
1. Total operaciones no financieras (a+b)	7.728.004,06	6.217.450,06		
2. Activos financieros	1.321,94	1.997,38		
3. Pasivos financieros	0,00	712.719,60		
RESULTADO PRESUPUESTARIO DEL EJERCICIO	7.729.326,00	6.932.167,04		797.158,96
<u>AJUSTES</u>				
4. Créditos gastados financiados con remanente de tesorería para gastos generales			0,00	
5. Desviaciones de financiación negativas del ejercicio			0,00	
6. Desviaciones de financiación positivas del ejercicio			194.627,12	-194.627,12
RESULTADO PRESUPUESTARIO AJUSTADO				602.531,84



Ayuntamiento de Caudete



MEMORIA

EJERCICIO
2014




INDICE DE CONTENIDOS

■ 1 - ORGANIZACIÓN	1
■ 2 - GESTIÓN INDIRECTA DE SERVICIOS PÚBLICOS	12
■ 3 - BASES DE PRESENTACIÓN DE LAS CUENTAS	16
■ 4 - NORMAS DE VALORACIÓN	18
■ 5 - INVERSIONES DESTINADAS AL USO GENERAL	23
■ 6 - INMOVILIZACIONES INMATERIALES	25
■ 7 - INMOVILIZACIONES MATERIALES	27
■ 8 - INVERSIONES GESTIONADAS PARA OTROS ENTES	29
■ 9 - PATRIMONIO PÚBLICO DEL SUELO	31
■ 10 - INVERSIONES FINANCIERAS	33
■ 11 - EXISTENCIAS	35
■ 12 - TESORERÍA	38
■ 13 - FONDOS PROPIOS	42
■ 14 - INFORMACIÓN SOBRE EL ENDEUDAMIENTO	44
A) PASIVOS FINANCIEROS A LARGO Y CORTO PLAZO	45
B) OPERACIONES DE INTERCAMBIO FINANCIERO	88
C) AVALES CONCEDIDOS	91
■ 15 - INFORMACIÓN DE LAS OPERACIONES POR ADMINISTRACIÓN DE RECURSOS POR CUENTA DE OTROS ENTES PÚBLICOS	93
A) GESTIÓN DE RECURSOS ADMINISTRADOS	94
B) DEVOLUCIONES DE INGRESOS	96
C) OBLIGACIONES DERIVADAS DE LA GESTIÓN DE LOS RECURSOS ADMINISTRADOS POR CUENTA DE OTROS ENTES PÚBLICOS	98
D) CUENTAS CORRIENTES CON OTROS ENTES PÚBLICOS	100
■ 16 - INFORMACIÓN DE LAS OPERACIONES NO PRESUPUESTARIAS DE TESORERÍA	102
A) DEUDORES	103
B) ACREEDORES	106
C) PARTIDAS PENDIENTES DE APLICACIÓN. COBROS	109
D) PARTIDAS PENDIENTES DE APLICACIÓN. PAGOS	112
■ 17 - INGRESOS Y GASTOS	115
■ 18 - INFORMACIÓN SOBRE VALORES RECIBIDOS EN DEPÓSITO	117
■ 19 - CUADRO DE FINANCIACIÓN	119
■ 20 - INFORMACIÓN PRESUPUESTARIA	122
1. EJERCICIO CORRIENTE: 1.A.1) MODIFICACIONES DE CRÉDITO	123
1. EJERCICIO CORRIENTE: 1.A.2) REMANENTES DE CRÉDITO	127
1. EJERCICIO CORRIENTE: 1.A.3) EJECUCIÓN DE PROYECTOS DE GASTO	140
1. EJERCICIO CORRIENTE: 1.A.4) ACREEDORES POR OPERACIONES PENDIENTES DE APLICAR A PRESUPUESTO	143
1. EJERCICIO CORRIENTE: 1.B.1.1) DERECHOS ANULADOS	145
1. EJERCICIO CORRIENTE: 1.B.1.2) DERECHOS CANCELADOS	147
1. EJERCICIO CORRIENTE: 1.B.1.3) RECAUDACIÓN NETA	149
1. EJERCICIO CORRIENTE: 1.B.2) DEVOLUCIONES DE INGRESOS	153
1. EJERCICIO CORRIENTE: 1.B.3) COMPROMISOS DE INGRESO	155
2. EJERCICIOS CERRADOS: 2.A) OBLIGACIONES DE PRESUPUESTOS CERRADOS	157
2. EJERCICIOS CERRADOS: 2.B) DERECHOS A COBRAR DE PRESUPUESTOS CERRADOS	162
2. EJERCICIOS CERRADOS: 2.C) VARIACIONES DE RESULTADOS PRESUPUESTARIOS DE EJERCICIOS ANTERIORES	175
3. EJERCICIOS POSTERIORES: 3.A) COMPROMISOS DE GASTO CON CARGO A PRESUPUESTOS DE EJERCICIOS POSTERIORES	177
3. EJERCICIOS POSTERIORES: 3.B) COMPROMISOS DE INGRESO CON CARGO A PRESUPUESTOS DE EJERCICIOS POSTERIORES	179
4. GASTOS CON FINANCIACIÓN AFECTADA	181
5. REMANENTE DE TESORERÍA	184
■ 21 - INDICADORES	186
A) INDICADORES FINANCIEROS Y PATRIMONIALES	187
B) INDICADORES PRESUPUESTARIOS	191
C) INDICADORES DE GESTIÓN	208
■ 22 - ACONTECIMIENTOS POSTERIORES AL CIERRE	216
Anexo: Balance de Comprobación	218



Memoria del Ejercicio 2014

1 - ORGANIZACIÓN





1 1.1- DATOS GENERALES DE LA ENTIDAD

- Nombre Entidad: Ayuntamiento de Caudete
- Código MAP: 01020254
- CIF: P0202500E
- Población a 1 de Enero: 10.294
- Ejercicio: 2014
- Fecha de aprobación definitiva del Presupuesto: 06/12/2013
- Fecha de aprobación de la Cuenta General:



2 1.2- DATOS SOCIOECONOMICOS

Caudete es un municipio de la provincia de Albacete, situado a 101 kilómetros de la capital. El 1 de enero de 2014 contaba con una población de 10.294 habitantes, su actividad principal es la industria destacando los sectores del vidrio, transportes, curtido, así mismo dentro del sector servicios hay que destacar el comercio al por menor, últimamente destaca una gran apuesta por el sector de la generación de energía por métodos no contaminantes.



3 1.3- ACTIVIDAD PRINCIPAL DE LA ENTIDAD

La actividad principal del Ayuntamiento de Caudete es la propia de las Entidades Locales.



4 1.4- ENTIDADES DEPENDIENTES DEL SUJETO CONTABLE: ACTIVIDAD DE CADA UNA DE ELLAS

Entidades de las forma parte el Ayuntamiento

El Ayuntamiento forma parte de diversas entidades que agrupan entidades locales como son:

- Federación Española de Municipios y Provincias.
- Federación de Municipios y Provincias de Castilla La Mancha
- Mancomunidad Monteibérico- Corredor de Almansa.
- Mancomunidad Montearagón.
- Consorcio Provincial de Medio Ambiente.
- Consorcio provincial de servicios culturales
- Consorcio provincial de Servicios Sociales.



5 1.5- PLANTILLA. MEDIA DE EMPLEADOS

- Fijos Laboral: 59
- Fijos Funcionarios: 37

- Temporal laboral: 16
- Temporal interinos: 0

- Eventuales: 66

6 1.6- ESTRUCTURA ORGANIZATIVA

6.1 1.6.A) ESTRUCTURA ORGANIZATIVA A NIVEL POLITICO

La organización municipal de Caudete se estructura en base a lo dispuesto en la legislación básica estatal (Ley Reguladora de Bases del Régimen Local 7/1985, diversos artículos del Texto Refundido 781/1986 y lo establecido en los títulos III y IV del Reglamento de Organización, Funcionamiento y Régimen Jurídico de las Entidades Locales 2568/1986).

Caudete, además de lo que es la propia Entidad Local cuenta con la empresa municipal GEURSA, participada en un 100% por este Ayuntamiento.

Respecto a las funciones reservadas a funcionarios de la administración local con habilitación de carácter nacional, Caudete, clasificada como municipio de segunda categoría cuenta con dos funcionarias interinas, pertenecientes a las bolsas de Secretarios e Interventores de la Junta de Comunidades de Castilla-La Mancha, para cubrir los puestos reservados a habilitados nacionales:

La Secretaria General D^a Rocío de Ossorno de la Fuente.

La Interventora Municipal D^a María Luisa Gómez Gómez.

La tesorería por acuerdo de la Corporación Municipal es ocupado por funcionario de carrera de este Ayuntamiento en este caso de forma accidental es ocupada por D. Antonio Gallur Marco

Órganos necesarios.



El gobierno y la administración del municipio de Caudete corresponde al Ayuntamiento de Caudete integrado desde las elecciones del año 2011 por 17 concejales incluyendo al alcalde D. José Miguel Mollá Nieto.

Pleno

El pleno del Ayuntamiento de Caudete cuenta con 17 concejales. Estos tras las elecciones municipales de 2011 se estructuraban en tres grupos políticos

Partido Popular	7 concejales
Partido Socialista Obrero Español	8 concejales
No adscritos	2 concejales.

El Pleno celebra sus sesiones ordinarias cada dos meses.

Alcalde

La alcaldía de Caudete la ostenta D. José Miguel Mollá Nieto del Partido Popular, que fue elegido en la sesión constitutiva del pleno, de fecha once de junio de dos mil once, continuando en su cargo hasta el día de la fecha.



La Presidencia ha delegado en diversos concejales, se han establecido en 12 delegaciones de áreas que forman las diversas concejalías:

Junta de Gobierno Local

Al ser Caudete un municipio mayor de 5000 habitantes la Junta de Gobierno es uno de los órganos necesarios. El alcalde ha fijado en cinco los miembros de la Junta, cumpliendo los límites del artículo 23 de la LRBRL y lo dispuesto en el Reglamento 256/1986 en el Reglamento de Organización, Funcionamiento y Régimen Jurídico de las Entidades Locales en sus artículos 41.3 y 52.

Tenientes de alcalde

El alcalde en base a su competencia ha nombrado entre los miembros de la Junta de Gobierno cuatro tenientes de alcalde para sustituirle por su orden de nombramiento en caso de vacante, ausencia o enfermedad El número de tenientes de Alcalde se ajusta a lo dispuesto en la legislación vigente.

Órganos complementarios

Comisiones

Actualmente, Caudete cuenta con las siguientes comisiones informativas:

- 1. Comisión Informativa de Asuntos Generales**
- 2. Comisión Informativa de Hacienda y Patrimonio.**
- 3. Comisión Informativa de Urbanismo y Obras.**
- 4. Comisión Informativa de Desarrollo, Empleo, Gestión y contratación administrativa.**
- 5. Comisión Informativa de Bienestar Social, Políticas de Igualdad, Interior y Personal**
- 6. Comisión Informativa de Deportes.**
- 7. Comisión Informativa de Juventud, Sanidad y Consumo.**
- 8. Comisión Informativa de Medio Ambiente, Agricultura y Servicios.**
- 9. Comisión Informativa de Educación y Cultura**
- 10. Comisión Especial de Cuentas.**
- 11. Comisión Informativa del Ciclo Integral del Agua.**
- 12. Comisión Informativa de Fiestas.**

Cada una de estas comisiones están compuestas por:

- 2 concejales del Partido Popular
- 2 concejales del P.S.O.E.
- 2 concejales no adscritos.



Concejales Delegados.

La alcaldía ha delegado mediante decreto competencias en los concejales miembros del equipo de gobierno en base a lo permitido por el artículo 21 de la LRBRL y 43 del ROF. Se han realizado delegaciones de áreas, que actualmente son las siguientes:

- **Deportes**
D. José Miguel López López.
- **Juventud, Sanidad, Comercio, Mercados, Mercadillos y Desarrollo**
D^a. M^a. del Mar Requena Mollá
- **Educación, Cultura y Turismo.**
D^a. Amelia M^a Verdú Carrión, cesó el 01/08/2014
D. Luis Felipe Bañón Graciá a partir del 22/09/2014
- **Bienestar Social y Políticas de Igualdad**
D^a M^a De los Ángeles del Valle Gómez
- **Festejos.**
D. Miguel Llorens Técles
- **Hacienda y Patrimonio.**
D. Francisco José Torres Gil
- **Urbanismo, Medio Ambiente, Gestión y contratación administrativa, Comunicación y Medios de Comunicación, Empleo y Agricultura.**
D. Francisco Luis Estarellas Puissegur
- **Ciclo Integral del Agua (extracción, mantenimiento y reparación de redes, comercialización y gestión de abonados).**
D. Joaquín Medina Iñiguez



6.2 1.6.B) ESTRUCTURA ORGANIZATIVA A NIVEL ADMINISTRATIVO

Organización Administrativa.

La organización administrativa del Ayuntamiento de Caudete se estructura en las áreas que forma cada concejalía que engloban a todo el personal del Ayuntamiento dirigido por la alcaldía con el asesoramiento de secretaria.

Caudete se caracteriza por una organización administrativa de carácter clásico, entendiendo por tal aquella organización en que las funciones se estructuran a través de las competencias de la Alcaldía que ha delegado en la Junta de Gobierno y en los concejales delegando por grandes áreas de gestión, con escasa participación de personal directivo o gerencial y con fuerte participación de personal del propio ayuntamiento ya sea laboral o funcionarial..




7 1.7- FUNDACIONES EN LAS QUE EL SUJETO CONTABLE FORME PARTE DE SU PATRONATO

No constan datos para este apartado.



Memoria del Ejercicio 2014

2 - GESTIÓN INDIRECTA DE SERVICIOS PÚBLICOS





8 2 - GESTION INDIRECTA DE SERVICIOS PUBLICOS

2. GESTIÓN INDIRECTA DE SERVICIOS PÚBLICOS.

Tal como se establece en la Ley 7/85 (artículo 85) y en el Real Decreto Legislativo 3/2011, de 14 de noviembre, por el que se aprueba el texto refundido de la Ley de Contratos del Sector Público. (regulando el contrato de gestión de servicios públicos) los servicios competencia de la entidad local pueden gestionarse de manera directa (gestión por la propia entidad local, a través de organismo autónomo local, entidad pública empresarial local o sociedad mercantil local) o de manera indirecta mediante las formas previstas para el contrato de servicios en el artículo 156 de la Ley de Contratos. Estas formas posibles de gestión indirecta son los siguientes.

- Concesión.
- Gestión interesada.
- Concierto con persona que venga realizando prestaciones análogas al servicio público a que se trate.
- Sociedad de economía mixta.

El Ayuntamiento de Caudete ha externalizado parte de sus servicios a través de concesiones. Los servicios que se gestionan de forma indirecta son los siguientes:

- Contrato de limpieza viaria:

Empresa adjudicataria: VIARSA. AGUA Y SERVICIOS URBANOS S.L.

Duración: 8 años hasta junio 2016.

Las subvenciones comprometidas durante la vida del contrato: No existen

Los bienes de dominio público afectos a la gestión: No existen

Las aportaciones no dinerarias, los anticipos no reintegrables y los préstamos participativos subordinados o de otra naturaleza concedidos por el titular del servicio al gestor: No existen

Los bienes objeto de reversión: No existen.

- Contrato de recogida residuos sólidos urbanos:

Empresa adjudicataria: FOMENTO BENICASIM, S.A.

Duración: 10 años + 2 prórroga hasta 2016 - 2018

Las subvenciones comprometidas durante la vida del contrato: No existen

Los bienes de dominio público afectos a la gestión: No existen

Las aportaciones no dinerarias, los anticipos no reintegrables y los préstamos participativos subordinados o de otra naturaleza concedidos por el titular del servicio al gestor: No existen

Los bienes objeto de reversión: No existen.



- Contrato para la prestación del servicio de enseñanza de MUSICA Y DANZA:

Empresa adjudicataria: A.M.P.A. Escuela Municipal de Música y Danza de Caudete

Duración: 1 año (Desde 09/2013 – 09/2014). Prorrogado R 864/14 (22/09/2014) de 22/09/14 a 12/09/2015.

Las subvenciones comprometidas durante la vida del contrato: No existen

Los bienes de dominio público afectos a la gestión: El Local.

Las aportaciones no dinerarias, los anticipos no reintegrables y los préstamos participativos subordinados o de otra naturaleza concedidos por el titular del servicio al gestor: No existen

Los bienes objeto de reversión: No existen.

Matadero Municipal y Centro de Lavado y Desinfección de vehículos para transporte de animales:

Empresa adjudicataria: Ganados Pagan S.L.

Duración: 3 años (Desde el 4 de agosto de 2008) Actualmente vencido, prorrogado tácitamente.

Las subvenciones comprometidas durante la vida del contrato: No existen

Los bienes de dominio público afectos a la gestión: Matadero municipal

Las aportaciones no dinerarias, los anticipos no reintegrables y los préstamos participativos subordinados o de otra naturaleza concedidos por el titular del servicio al gestor: No existen

Los bienes objeto de reversión: Los mismos.

Servicio de cafetería y bar Piscina Municipal ubicada en C.Deportiva “Atleta Antonio Amorós”:

Empresa adjudicataria: Monserrat Benito Giménez..

Duración: 2 + 2 años prórroga (Desde el 04/08/2009)

Las subvenciones comprometidas durante la vida del contrato: No existen

Los bienes de dominio público afectos a la gestión: Zona de cafetería de la piscina municipal cita en la Ciudad Deportiva..

Las aportaciones no dinerarias, los anticipos no reintegrables y los préstamos participativos subordinados o de otra naturaleza concedidos por el titular del servicio al gestor: No existen

Los bienes objeto de reversión: Los mismos..



- Contrato de servicio público de mantenimiento de zonas verdes y arbolado viario:

Empresa adjudicataria: **FOMENTO BENICASIM, S.A.**

Duración: Contrato firmado 05/09/2012 a 5/09/2013. + 1 de prórroga

Las subvenciones comprometidas durante la vida del contrato: No existen

Los bienes de dominio público afectos a la gestión: No existen

Servicio de limpieza, conservación y mantenimiento de zonas verdes:

Fundación adjudicataria: Fundación ASLA..

Duración: Hasta 31/12/2013.

Las subvenciones comprometidas durante la vida del contrato: No existen

Los bienes de dominio público afectos a la gestión: No existen.



Las aportaciones no dinerarias, los anticipos no reintegrables y los préstamos participativos subordinados o de otra naturaleza concedidos por el titular del servicio al gestor: No existen

Los bienes objeto de reversión: No existen



Memoria del Ejercicio 2014

3 - BASES DE PRESENTACIÓN DE LAS CUENTAS





9 3 - BASES DE PRESENTACION DE CUENTAS

3. BASES DE PRESENTACIÓN DE LAS CUENTAS.

Para la formación de las Cuentas Anuales del Excelentísimo Ayuntamiento de Caudete no se han aplicado principios contables distintos de los públicos todo ello con el objetivo de mostrar la imagen fiel del patrimonio, de la situación financiera, de la ejecución del presupuesto y de los resultados de la entidad.

Se han aplicado en su totalidad los principios contables públicos establecidos en la Primera Parte del Plan General de Contabilidad Pública adaptados a la Administración Local han sido suficientes para que las cuentas anuales expresen la imagen fiel


Los principios contables públicos son los siguientes:

- De Gestión continuada.
- De entidad contable.
- De uniformidad.
- De importancia relativa.
- De registro.
- De prudencia.
- De devengo.
- Del precio de adquisición.
- De correlación de ingresos y gastos.
- De no compensación.
- De desafectación.



Memoria del Ejercicio 2014

4 - NORMAS DE VALORACIÓN





10 4 - NORMAS DE VALORACION



4. NORMAS DE VALORACIÓN.

Se han aplicado los criterios contenidos en la quinta parte del PGCP adaptado a la Administración Local, publicado como anexo a la Instrucción del modelo normal de Contabilidad Local.

a) Inmovilizado inmaterial.

El criterio de contabilización utilizado es el de precio de adquisición.

Las cuotas de amortización se han determinados en base al método de cuota en función de la vida útil de los elementos.

AMORTIZACIONES

AMORTIZACION ACUMULADOS INMOVILIZADO INMATERIAL.

Descripción	Debe	Haber
SALDO INICIAL	0	21.033,71
ENTRADAS O DOTACIONES		11227,8
AUMENTOS POR TRANSFERENCIAS	0	0
SALIDAS, BAJAS O REDUCCIONES	0	0
DISMINUCIONES POR TRANSFERENCIAS O		0
TRASPASO OTRAS. CUENTAS		0
SUMA	0	32.261,51
SALDO FINAL	0	32.261,51

b) Inmovilizado material, bienes destinados al uso general, inversiones gestionadas y patrimonio público del suelo

El criterio de contabilización utilizado es el de precio de adquisición.

Las cuotas de amortización se han determinados en base al método de cuota en función de la vida útil de los elementos.

AMORTIZACIONES



AMORTIZACION ACUMULADOS INMOVILIZADO MATERIAL.

Descripción	Debe	Haber
SALDO INICIAL	0	3.561.011,55
ENTRADAS O DOTACIONES		245.731,28
AUMENTOS POR TRANSFERENCIAS	0	
SALIDAS, BAJAS O REDUCCIONES DISMINUCIONES POR TRANSFERENCIAS O TRAS. CUENTAS	0	0
SUMA	0	3.806.742,83
SALDO FINAL	0	3.806.742,83

c) Inversiones financieras.

El criterio de contabilización utilizado es el de precio de adquisición, se distingue

Largo Plazo:

Inversiones a largo plazo en derechos sobre el capital - acciones con o sin cotización en un mercado secundario organizado u otros valores - de empresas, y las inversiones por suscripción o adquisición de obligaciones, bonos u otros valores de renta fija, incluidos aquellos que fijan su rendimiento en función de índices o sistemas análogos.

Corto Plazo.

Préstamos y otros créditos concedidos a terceros con vencimiento no superior a un año. Recogerá, entre otros, los créditos al personal

d) Existencias,

No se contempla.

e) Provisiones del grupo 1,

No se contempla.

f) Deudas,

Se valora en base a la disposición de las operaciones de crédito o de tesorería.



Se distingue:

Largo Plazo

Financiación ajena no instrumentada en valores negociables, cuyo vencimiento es superior a un año.

Corto Plazo

Financiación ajena no instrumentado en valores negociables, cuyo vencimiento es inferior a un año.

La parte de las deudas a largo plazo que tenga vencimiento a corto plazo deberá figurar en el Balance en la agrupación «Acreedores a corto plazo»; a estos efectos, se traspasará el importe que representen las deudas a largo plazo con vencimiento a corto a las cuentas correspondientes del subgrupo 52 «Deudas a corto plazo por préstamos recibidos y otros conceptos».


g) Provisiones para insolvencias,

Atendiendo al Artículo 193 bis. Derechos de difícil o imposible recaudación, del Real Decreto Legislativo 2/2004, de 5 de marzo, en este ejercicio se ha dotado de 616.533,53 euros.



Memoria del Ejercicio 2014

5 - INVERSIONES DESTINADAS AL USO GENERAL






11 5 - INVERSIONES DESTINADAS AL USO GENERAL

Cuenta	Subcuenta	Saldo Inicial	Entradas (1)	Aumentos (2)	Salidas (3)	Disminuciones (4)	Saldo Final
200		25.086,51	0,00	0,00	25.086,51	0,00	0,00
201		389.901,04	0,00	36.259,27	426.160,31	0,00	0,00
202		0,00	0,00	0,00	0,00	0,00	0,00
208		0,00	0,00	0,00	0,00	0,00	0,00
Leyenda:	1- Entradas o dotaciones ; 2- Aumentos por transferencias o traspaso de otra cuenta ; 3- Salidas bajas o reducciones; 4- Disminuciones por transferencias o traspaso a otra cuenta						



Memoria del Ejercicio 2014

6 - INMOVILIZACIONES INMATERIALES






12 6 - INMOVILIZACIONES INMATERIALES

Cuenta	Subcuenta	Saldo Inicial	Entradas (1)	Aumentos (2)	Salidas (3)	Disminuciones (4)	Saldo Final
210		0,00	0,00	0,00	0,00	0,00	0,00
212		0,00	0,00	0,00	0,00	0,00	0,00
215		0,00	0,00	0,00	0,00	0,00	0,00
216		0,00	0,00	0,00	0,00	0,00	0,00
217		0,00	0,00	0,00	0,00	0,00	0,00
218		0,00	0,00	0,00	0,00	0,00	0,00
219		57.231,74	0,00	28.979,50	0,00	0,00	86.211,24
	Total	57.231,74	0,00	28.979,50	0,00	0,00	86.211,24
Leyenda:	1- Entradas o dotaciones ; 2- Aumentos por transferencias o traspaso de otra cuenta ; 3- Salidas bajas o reducciones; 4- Disminuciones por transferencias o traspaso a otra cuenta						



Memoria del Ejercicio 2014

7 - INMOVILIZACIONES MATERIALES





13 7 - INMOVILIZACIONES MATERIALES

13.1A) INMOVILIZACIONES TERMINADAS:

Cuenta	Subcuenta	Saldo Inicial	Entradas (1)	Aumentos (2)	Salidas (3)	Disminuciones (4)	Saldo Final
Leyenda: 1- Entradas o dotaciones ; 2- Aumentos por transferencias o traspaso de otra cuenta ; 3- Salidas bajas o reducciones; 4- Disminuciones por transferencias o traspaso a otra cuenta							

13.2B) INMOVILIZACIONES EN CURSO:

Cuenta	Subcuenta	Saldo Inicial	Entradas (1)	Aumentos (2)	Salidas (3)	Disminuciones (4)	Saldo Final
220		308.961,24	0,00	0,00	0,00	0,00	308.961,24
221		16.478.656,35	0,00	9.899,23	0,00	0,00	16.488.555,58
222		688.328,21	0,00	0,00	0,00	0,00	688.328,21
223		746.804,34	0,00	0,00	0,00	0,00	746.804,34
224		10.912,51	0,00	0,00	0,00	0,00	10.912,51
226		1.254.293,75	0,00	0,00	0,00	0,00	1.254.293,75
227		160.898,75	0,00	0,00	0,00	0,00	160.898,75
228		225.884,30	0,00	0,00	0,00	0,00	225.884,30
Leyenda: 1- Entradas o dotaciones ; 2- Aumentos por transferencias o traspaso de otra cuenta ; 3- Salidas bajas o reducciones; 4- Disminuciones por transferencias o traspaso a otra cuenta							

13.3C) OTROS BIENES DE ESTE EPIGRAFE

Los bienes incluidos en este epígrafe que se encuentran en cesión temporal, adscripción o afectos a garantías son los siguientes

13.3.1 C.1) BIENES RECIBIDOS EN CESION

Cuenta	Tipo de Bien	Valor del Bien	NIF cedente	Denominacion
103		0,00		TERR

13.3.2 C.2) BIENES RECIBIDOS EN ADSCRIPCION

Cuenta	Tipo de Bien	Valor del Bien
101		0,00



13.3.3 C.3) BIENES AFECTOS A GARANTIAS

Cuenta	Tipo de Bien	Valor del Bien	Tipo de Garantía	Importe de Garantía
107		0,00		0,00
108		0,00		0,00



Memoria del Ejercicio 2014

8 - INVERSIONES GESTIONADAS PARA OTROS ENTES






14 8 - INVERSIONES GESTIONADAS PARA OTROS ENTES

Cuenta	Subcuenta	Saldo Inicial	Entradas (1)	Aumentos (2)	Salidas (3)	Disminuciones (4)	Saldo Final
230		0,00	0,00	0,00	0,00	0,00	0,00
	Total	0,00	0,00	0,00	0,00	0,00	0,00
Leyenda:	1- Entradas o dotaciones ; 2- Aumentos por transferencias o traspaso de otra cuenta ; 3- Salidas bajas o reducciones; 4- Disminuciones por transferencias o traspaso a otra cuenta						



Memoria del Ejercicio 2014

9 - PATRIMONIO PÚBLICO DEL SUELO






15 9 - PATRIMONIO PUBLICO DEL SUELO

Cuenta	Subcuenta	Saldo Inicial	Entradas (1)	Aumentos (2)	Salidas (3)	Disminuciones (4)	Saldo Final
240		0,00	0,00	0,00	0,00	0,00	0,00
241		0,00	0,00	0,00	0,00	0,00	0,00
242		0,00	0,00	0,00	0,00	0,00	0,00
249		0,00	0,00	0,00	0,00	0,00	0,00
	Total	0,00	0,00	0,00	0,00	0,00	0,00
Leyenda:	1- Entradas o dotaciones ; 2- Aumentos por transferencias o traspaso de otra cuenta ; 3- Salidas bajas o reducciones; 4- Disminuciones por transferencias o traspaso a otra cuenta						



Memoria del Ejercicio 2014

10 - INVERSIONES FINANCIERAS



**16 10 - INVERSIONES FINANCIERAS****16.1A) DE CARACTER PERMANENTE:**

Cuenta	Subcuenta	Saldo Inicial	Entradas (1)	Aumentos (2)	Salidas (3)	Disminuciones (4)	Saldo Final
250		60.101,21	0,00	0,00	0,00	0,00	60.101,21
251		547,20	0,00	0,00	0,00	0,00	547,20
252		907.549,80	0,00	0,00	0,00	0,00	907.549,80
253		0,00	0,00	0,00	0,00	0,00	0,00
254.0		0,00	0,00	0,00	0,00	0,00	0,00
256		0,00	0,00	0,00	0,00	0,00	0,00
257		0,00	0,00	0,00	0,00	0,00	0,00
259		0,00	0,00	0,00	0,00	0,00	0,00
259		0,00	0,00	0,00	0,00	0,00	0,00
Leyenda:		1- Entradas o dotaciones ; 2- Aumentos por transferencias o traspaso de otra cuenta ; 3- Salidas bajas o reducciones; 4- Disminuciones por transferencias o traspaso a otra cuenta					

16.2B) DE CARACTER TEMPORAL:

Cuenta	Subcuenta	Saldo Inicial	Entradas (1)	Aumentos (2)	Salidas (3)	Disminuciones (4)	Saldo Final
540		0,00	0,00	0,00	0,00	0,00	0,00
541		0,00	0,00	0,00	0,00	0,00	0,00
542		6.966,44	0,00	1.997,38	0,00	1.321,94	7.641,88
543		0,00	0,00	0,00	0,00	0,00	0,00
544.0		0,00	0,00	0,00	0,00	0,00	0,00
544.5		0,00	0,00	0,00	0,00	0,00	0,00
544.6		0,00	0,00	0,00	0,00	0,00	0,00
545		0,00	0,00	0,00	0,00	0,00	0,00
546		0,00	0,00	0,00	0,00	0,00	0,00
547		0,00	0,00	0,00	0,00	0,00	0,00
548		0,00	0,00	0,00	0,00	0,00	0,00
549		0,00	0,00	0,00	0,00	0,00	0,00
565		0,00	0,00	0,00	0,00	0,00	0,00
566		0,00	0,00	0,00	0,00	0,00	0,00
Leyenda:		1- Entradas o dotaciones ; 2- Aumentos por transferencias o traspaso de otra cuenta ; 3- Salidas bajas o reducciones; 4- Disminuciones por transferencias o traspaso a otra cuenta					


16.3C) PRESTAMOS SINGULARES SIGNIFICATIVOS

Cuenta	Importe	Características	Identificación
--------	---------	-----------------	----------------



Memoria del Ejercicio 2014

11 - EXISTENCIAS





17 11 - EXISTENCIAS

17.111.1 -COMERCIALES

Cuenta	Subcuenta	Denominación	Precio Adquisición	Coste Producción
300		Mercaderías A	0,00	0,00
301		Mercaderías B	0,00	0,00

17.211.2 -MATERIAS PRIMAS

Cuenta	Subcuenta	Denominación	Precio Adquisición	Coste Producción
310		Materias primas A	0,00	0,00
311		Materias primas B	0,00	0,00

17.311.3 -OTROS APROVISIONAMIENTOS

Cuenta	Subcuenta	Denominación	Precio Adquisición	Coste Producción
320		Elementos y conjuntos incorporables	0,00	0,00
321		Combustibles	0,00	0,00
322		Repuestos	0,00	0,00
325		Materiales diversos	0,00	0,00
326		Embalajes	0,00	0,00
327		Envases	0,00	0,00
328		Material de oficina	0,00	0,00

17.411.4 -PRODUCTOS EN CURSO

Cuenta	Subcuenta	Denominación	Precio Adquisición	Coste Producción
330		Productos en curso A	0,00	0,00
331		Productos en curso B	0,00	0,00

17.511.5 -PRODUCTOS SEMITERMINADOS

Cuenta	Subcuenta	Denominación	Precio Adquisición	Coste Producción
340		Productos semiterminados A	0,00	0,00
341		Productos semiterminados B	0,00	0,00

17.611.6 -PRODUCTOS TERMINADOS

Cuenta	Subcuenta	Denominación	Precio Adquisición	Coste Producción
350		Productos terminados A	0,00	0,00
351		Productos terminados B	0,00	0,00

**17.711.7 -SUBPRODUCTOS, RESIDUOS Y MATERIALES
RECUPERADOS**

Cuenta	Subcuenta	Denominación	Precio Adquisición	Coste Producción
360		Subproductos A	0,00	0,00
361		Subproductos B	0,00	0,00
365		Residuos A	0,00	0,00
366		Residuos B	0,00	0,00
368		Materiales recuperados A	0,00	0,00
369		Materiales recuperados B	0,00	0,00



**17.811.8 -PROVISIONES POR DEPRECIACION DE
EXISTENCIAS**

Cuenta	Subcuenta	Denominación	Importe Deprec.
390		Provisión por depreciación de mercaderías	0,00
391		Provisión por depreciación de materias primas	0,00
392		Provisión por depreciación de otros aprovisionamientos	0,00
393		Provisión por depreciación de productos en curso	0,00
394		Provisión por depreciación de productos semiterminados	0,00
395		Provisión por depreciación de productos terminados	0,00
396		Provisión por depreciación de subproductos, residuos y materiales recuperados	0,00



Memoria del Ejercicio 2014

12 - TESORERÍA



**18 12 - TESORERIA****18.1 CAJA OPERATIVA: 570**

Cuenta	SubCta	Saldo Inicial	Cobros	Pagos	Saldo Final
570	000100	1.141,73	2.902,96	3.457,50	587,19
	Total	1.141,73	2.902,96	3.457,50	587,19

18.2 CUENTAS OPERATIVAS: 571

Cuenta	SubCta	Denominación	Ordinales Bancarios	Saldo Inicial	Cobros	Pagos	Saldo Final
571	000205	3190-0016-65-0008061525 - GLOBAL CAJA	3190~0016~65~0008061525	4.748,00	5.987.870,28	5.986.742,54	5.875,74
571	000207	2105-4700-33-3400006313 - BANCO CASTILLA LA MANCHA S.A.	2105~1700~87~1250000017	6.824,43	371.147,03	361.545,13	16.426,33
571	000209	0182-6236-69-02000020258 - BBVA	0182~6236~69~02000020258	0,39	209.000,20	208.210,84	789,75
571	000213	2038-4432-14-6000039321 - BANKIA	2038~4432~14~6000039321	5.442,22	437.800,00	442.579,32	662,90
571	000218	0081-1018-00-0001028009 - BANCO DE SABADELL	0081~1018~00~0001028009	2.603,74	79.597,72	63.454,85	18.746,61
571	000219	2105-1700-80-1251017580 - CAJA CASTILLA LA MANCHA	2105~1700~80~1251017580	1.040,31	37.229,72	38.270,03	0,00
571	000228	0487-0312-98-2080000023 - BANCO MARE NOSTRUM	0487~0312~98~2080000023	2.232,22	49.037,71	49.100,00	2.169,93
571	000235	2100-7984-88-0200002006 - LA CAIXA	2100~7984~88~0200002006	3.836,99	412.414,52	362.425,62	53.825,89
571	000236	2100-7984-84-0200006050 - LA CAIXA	2100~7984~84~0200006050	300,00	2.800,00	3.100,00	0,00
571	000239	0081-5476-73-0001032704 - BANCO DE SABADELL	0081~5476~73~0001032704	142,88	0,00	140,00	2,88
571	000242	0030-3292-42-0317000273 - BANCO ESPAÑOL DE CREDITO. BANESTO	0030~3292~42~0317000273	3,63	130.550,21	130.553,00	0,84
571	000243	3081-0512-96-2565515521 - CAJA RURAL CASTILLA LA MANCHA	3081~0512~96~2565515521	0,00	28.675,26	15.339,41	13.335,85
571	000244	3081-0512-92-2566568826 - CAJA RURAL CASTILLA LA MANCHA	3081~0512~92~2566568826	113.154,59	6.131.763,88	6.132.202,00	112.716,47
571	000245	0030-3292-40-0002491271 -	0030~3292~40~0002491271	0,83	464,60	28,82	436,61



Cuenta	SubCta	Denominación	Ordinales Bancarios	Saldo Inicial	Cobros	Pagos	Saldo Final
571	000246	BANCO ESPAÑOL DE CREDITO. BANESTO 2105-4700-35-3400004730 - BANCO CASTILLA LA MANCHA S.A. (ENDEUDAMIENTO)	2105~1700~87~1290022120	4.153,83	193.900,00	193.318,91	4.734,92
571	000247	3081-0512-94-2614817522 - CAJA RURAL CASTILLA LA MANCHA	3081~0512~94~2614817522	25.430,41	2.722.695,30	2.679.996,20	68.129,51
571	000248	3081-0512-94-2662998125 - CAJA RURAL CASTILLA LA MANCHA	3081~0512~94~2662998125	8.691,46	422.173,64	423.691,39	7.173,71
571	000249	3081-0512-92-2664666027 - CAJA RURAL CASTILLA LA MANCHA	3081~0512~92~2664666027	5.155,99	66.555,00	49.359,14	22.351,85
571	000250	3190-0016-67-4314593122 - GLOBALCAJA	3190~0016~67~4314593122	999,30	673.895,95	674.895,25	0,00
			Total	184.761,22	17.957.571,02	17.814.952,45	327.379,79

18.3 CUENTAS RESTRINGIDAS RECAUDACION: 573

Cuenta	SubCta	Denominación	Ordinales Bancarios	Saldo Inicial	Cobros	Pagos	Saldo Final
573	000251	2100-7984-84-0200002571 - CAIXABANK S.A. - LA CAIXA		0,00	19.728,25	19.728,25	0,00
573	000252	2100-7984-85-0200029788 - CAIXABANK S.A. - LA CAIXA		0,00	1.338,93	1.163,66	175,27
573	000253	3190-9537-10-0202899720 - GLOBALCAJA		0,00	44.967,81	44.967,81	0,00
573	000254	3081-0512-97-2621631221 - CAJA RURAL CLM		0,00	12.433,37	12.125,80	307,57
573	000255	0081-1018-01-0001061610 - BANCO SABADELL S.A.		0,00	27.213,07	27.213,07	0,00
573	000256	2105-4700-34-3400003914 - BANCO CASTILLA-LA MANCHA S.A.		0,00	13.049,46	13.049,46	0,00
573	000257	0487-0312-91-2007000727 - BANCO MARE NOSTRUM		0,00	4.917,30	4.917,30	0,00
			Total	0,00	123.648,19	123.165,35	482,84

18.4 CAJA DE PAGOS A JUSTIFICAR: 5740

Cuenta	SubCta	Denominación	Ordinales Bancarios	Saldo Inicial	Cobros	Pagos	Saldo Final
574.0				0,00	0,00	0,00	0,00
			Total	0,00	0,00	0,00	0,00

18.5 CAJA FIJA: 5741

Cuenta	SubCta	Denominación	Ordinales Bancarios	Saldo Inicial	Cobros	Pagos	Saldo Final
574.1				0,00	0,00	0,00	0,00



Cuenta	SubCta	Denominación	Ordinales Bancarios	Saldo Inicial	Cobros	Pagos	Saldo Final
			Total	0,00	0,00	0,00	0,00

18.6 CUENTAS RESTRINGIDAS: PAGOS A JUSTIFICAR: 5750

Cuenta	SubCta	Denominación	Ordinales Bancarios	Saldo Inicial	Cobros	Pagos	Saldo Final
575.0				0,00	0,00	0,00	0,00
			Total	0,00	0,00	0,00	0,00

18.7 CUENTAS RESTRINGIDAS: ANTICIPOS DE CAJA FIJA: 5751

Cuenta	SubCta	Denominación	Ordinales Bancarios	Saldo Inicial	Cobros	Pagos	Saldo Final
575.1				0,00	0,00	0,00	0,00
			Total	0,00	0,00	0,00	0,00

18.8 OTRAS CUENTAS RESTRINGIDAS DE PAGOS: 5759

Cuenta	SubCta	Denominación	Ordinales Bancarios	Saldo Inicial	Cobros	Pagos	Saldo Final
575.9				0,00	0,00	0,00	0,00
			Total	0,00	0,00	0,00	0,00

18.9 CUENTAS FINANCIERAS: 577

Cuenta	SubCta	Denominación	Ordinales Bancarios	Saldo Inicial	Cobros	Pagos	Saldo Final
577				0,00	0,00	0,00	0,00
			Total	0,00	0,00	0,00	0,00

18.10 MOVIMIENTOS INTERNOS DE TESORERIA: 578

Cuenta	SubCta	Denominación	Ordinales Bancarios	Saldo Inicial	Cobros	Pagos	Saldo Final
578		Movimientos internos de tesorería		0,00	9.077.177,32	9.077.177,32	0,00
			Total	0,00	9.077.177,32	9.077.177,32	0,00

18.11 FORMALIZACION: 579


Cuenta	SubCta	Denominación	Ordinales Bancarios	Saldo Inicial	Cobros	Pagos	Saldo Final
579		Formalización	0000~0001~**~0000000750	0,00	1.219.045,58	1.219.045,58	0,00
			Total	0,00	1.219.045,58	1.219.045,58	0,00





Memoria del Ejercicio 2014

13 - FONDOS PROPIOS







19 13 - FONDOS PROPIOS

Cuenta	Subcuenta	Saldo Inicial	Entradas (1)	Aumentos (2)	Salidas (3)	Disminuciones (4)	Saldo Final
100		14.441.791,11	0,00	0,00	0,00	0,00	14.441.791,11
101		0,00	0,00	0,00	0,00	0,00	0,00
103		0,00	0,00	0,00	0,00	0,00	0,00
107		0,00	0,00	0,00	0,00	0,00	0,00
108		0,00	0,00	0,00	0,00	0,00	0,00
109		-13.820.474,68	0,00	0,00	0,00	451.246,82	-14.271.721,50
111		0,00	0,00	0,00	0,00	0,00	0,00
120		9.536.603,39	0,00	0,00	0,00	306.105,74	9.230.497,65
129		-306.105,74	0,00	9.123.513,98	0,00	8.003.859,54	813.548,70
Leyenda:		1- Entradas o dotaciones ; 2- Aumentos por transferencias o traspaso de otra cuenta ; 3- Salidas bajas o reducciones; 4- Disminuciones por transferencias o traspaso a otra cuenta					



Memoria del Ejercicio 2014

14 - INFORMACIÓN SOBRE EL ENDEUDAMIENTO





14 - INFORMACIÓN SOBRE EL ENDEUDAMIENTO

A) PASIVOS FINANCIEROS A LARGO Y CORTO PLAZO



Ayuntamiento de Caudete

2014

ESTADO DE LA DEUDA. CAPITALS.

TIPO DE DEUDA: EMPRÉSTITOS Y OTRAS EMISIONES ANÁLOGAS

1.1) DEUDAS EN MONEDA NACIONAL

IDENTIFICACIÓN DE LA DEUDA	PENDIENTE A 1 DE ENERO	CREACIONES	AMORTIZAC. Y OTRAS DISMINUCIONES	PENDIENTE A 31 DICIEMBRE		
				LARGO PLAZO	CORTO PLAZO	TOTAL



Ayuntamiento de Caudete

2014

ESTADO DE LA DEUDA. CAPITALS.

TIPO DE DEUDA: EMPRÉSTITOS Y OTRAS EMISIONES ANÁLOGAS POR OPERACIONES DE TESORERÍA

1.1) DEUDAS EN MONEDA NACIONAL

IDENTIFICACIÓN DE LA DEUDA	PENDIENTE A 1 DE ENERO	CREACIONES	AMORTIZAC. Y OTRAS DISMINUCIONES	PENDIENTE A 31 DICIEMBRE		
				LARGO PLAZO	CORTO PLAZO	TOTAL



Ayuntamiento de Caudete

2014

ESTADO DE LA DEUDA. CAPITALS.
TIPO DE DEUDA: DEUDAS CON ENTIDADES DE CRÉDITO

1.1) DEUDAS EN MONEDA NACIONAL

IDENTIFICACIÓN DE LA DEUDA	PENDIENTE A 1 DE ENERO	CREACIONES	AMORTIZAC. Y OTRAS DISMINUCIONES	PENDIENTE A 31 DICIEMBRE		
				LARGO PLAZO	CORTO PLAZO	TOTAL
Deudas a largo plazo con entidades de crédito	2.586.274,60	727.818,89	1.255.508,55	2.058.584,94	0,00	2.058.584,94
SUMAS TOTALES	2.586.274,60	727.818,89	1.255.508,55	2.058.584,94	0,00	2.058.584,94



Ayuntamiento de Caudete

2014

ESTADO DE LA DEUDA. CAPITALS.

TIPO DE DEUDA: DEUDAS CON ENTIDADES DE CRÉDITO POR OPERACIONES DE TESORERÍA

1.1) DEUDAS EN MONEDA NACIONAL

IDENTIFICACIÓN DE LA DEUDA	PENDIENTE A 1 DE ENERO	CREACIONES	AMORTIZAC. Y OTRAS DISMINUCIONES	PENDIENTE A 31 DICIEMBRE		
				LARGO PLAZO	CORTO PLAZO	TOTAL
Deudas a corto plazo con entidades de crédito	727.062,89	540.561,68	727.062,89	0,00	540.561,68	540.561,68
Deudas por Operaciones de Tesorería	2.100.000,00	2.075.000,00	2.100.000,00	0,00	2.075.000,00	2.075.000,00
SUMAS TOTALES	2.827.062,89	2.615.561,68	2.827.062,89	0,00	2.615.561,68	2.615.561,68



Ayuntamiento de Caudete
2014
ESTADO DE LA DEUDA. CAPITALS.
TIPO DE DEUDA: OTRAS DEUDAS

1.1) DEUDAS EN MONEDA NACIONAL

IDENTIFICACIÓN DE LA DEUDA	PENDIENTE A 1 DE ENERO	CREACIONES	AMORTIZAC. Y OTRAS DISMINUCIONES	PENDIENTE A 31 DICIEMBRE		
				LARGO PLAZO	CORTO PLAZO	TOTAL
<i>Deudas a corto plazo</i>	209.306,52	0,00	209.306,52	0,00	0,00	0,00
<i>Deudas a largo plazo</i>	3.139.598,00	209.306,52	756,02	3.348.148,50	0,00	3.348.148,50
SUMAS TOTALES	3.348.904,52	209.306,52	210.062,54	3.348.148,50	0,00	3.348.148,50



Ayuntamiento de Caudete
2014
ESTADO DE LA DEUDA. CAPITALES.
RESUMEN GENERAL POR AGRUPACIONES

1.1) DEUDAS EN MONEDA NACIONAL

IDENTIFICACIÓN DE LA DEUDA	PENDIENTE A 1 DE ENERO	CREACIONES	AMORTIZAC. Y OTRAS DISMINUCIONES	PENDIENTE A 31 DICIEMBRE		
				LARGO PLAZO	CORTO PLAZO	TOTAL
Deudas a largo plazo con entidades de crédito	2.586.274,60	727.818,89	1.255.508,55	2.058.584,94	0,00	2.058.584,94
Deudas a corto plazo con entidades de crédito	727.062,89	540.561,68	727.062,89	0,00	540.561,68	540.561,68
Deudas por Operaciones de Tesorería	2.100.000,00	2.075.000,00	2.100.000,00	0,00	2.075.000,00	2.075.000,00
Deudas a corto plazo	209.306,52	0,00	209.306,52	0,00	0,00	0,00
Deudas a largo plazo	3.139.598,00	209.306,52	756,02	3.348.148,50	0,00	3.348.148,50
SUMAS TOTALES	8.762.242,01	3.552.687,09	4.292.633,98	5.406.733,44	2.615.561,68	8.022.295,12

*Ayuntamiento de Caudete**2014**ESTADO DE LA DEUDA. CAPITALES.**TIPO DE DEUDA: EMPRÉSTITOS Y OTRAS EMISIONES ANÁLOGAS**1.2) DEUDAS EN MONEDA DISTINTA DEL EURO*

<i>IDENTIFICACIÓN DE LA DEUDA</i>	<i>PENDIENTE A 1 DE ENERO</i>	<i>CREACIONES</i>	<i>DIFERENCIAS DE CAMBIO</i>	<i>AMORTIZAC. Y OTRAS DISMINUCIONES</i>	<i>PENDIENTE A 31 DICIEMBRE</i>		
					<i>LARGO PLAZO</i>	<i>CORTO PLAZO</i>	<i>TOTAL</i>



Ayuntamiento de Caudete

2014

ESTADO DE LA DEUDA. CAPITALES.

TIPO DE DEUDA: EMPRÉSTITOS Y OTRAS EMISIONES ANÁLOGAS POR OPERACIONES DE TESORERÍA

1.2) DEUDAS EN MONEDA DISTINTA DEL EURO

<i>IDENTIFICACIÓN DE LA DEUDA</i>	<i>PENDIENTE A 1 DE ENERO</i>	<i>CREACIONES</i>	<i>DIFERENCIAS DE CAMBIO</i>	<i>AMORTIZAC. Y OTRAS DISMINUCIONES</i>	<i>PENDIENTE A 31 DICIEMBRE</i>		
					<i>LARGO PLAZO</i>	<i>CORTO PLAZO</i>	<i>TOTAL</i>



Ayuntamiento de Caudete

2014

ESTADO DE LA DEUDA. CAPITALES.
TIPO DE DEUDA: DEUDAS CON ENTIDADES DE CRÉDITO**1.2) DEUDAS EN MONEDA DISTINTA DEL EURO**

IDENTIFICACIÓN DE LA DEUDA	PENDIENTE A 1 DE ENERO	CREACIONES	DIFERENCIAS DE CAMBIO	AMORTIZAC. Y OTRAS DISMINUCIONES	PENDIENTE A 31 DICIEMBRE		
					LARGO PLAZO	CORTO PLAZO	TOTAL



Ayuntamiento de Caudete

2014

ESTADO DE LA DEUDA. CAPITALES.

TIPO DE DEUDA: DEUDAS CON ENTIDADES DE CRÉDITO POR OPERACIONES DE TESORERÍA

1.2) DEUDAS EN MONEDA DISTINTA DEL EURO

IDENTIFICACIÓN DE LA DEUDA	PENDIENTE A 1 DE ENERO	CREACIONES	DIFERENCIAS DE CAMBIO	AMORTIZAC. Y OTRAS DISMINUCIONES	PENDIENTE A 31 DICIEMBRE		
					LARGO PLAZO	CORTO PLAZO	TOTAL



Ayuntamiento de Caudete

2014

*ESTADO DE LA DEUDA. CAPITALES.
TIPO DE DEUDA: DEUDAS CON ENTIDADES PÚBLICAS*

1.2) DEUDAS EN MONEDA DISTINTA DEL EURO

<i>IDENTIFICACIÓN DE LA DEUDA</i>	<i>PENDIENTE A 1 DE ENERO</i>	<i>CREACIONES</i>	<i>DIFERENCIAS DE CAMBIO</i>	<i>AMORTIZAC. Y OTRAS DISMINUCIONES</i>	<i>PENDIENTE A 31 DICIEMBRE</i>		
					<i>LARGO PLAZO</i>	<i>CORTO PLAZO</i>	<i>TOTAL</i>



Ayuntamiento de Caudete
2014
ESTADO DE LA DEUDA. CAPITALES.
TIPO DE DEUDA: OTRAS DEUDAS

1.2) DEUDAS EN MONEDA DISTINTA DEL EURO

<i>IDENTIFICACIÓN DE LA DEUDA</i>	<i>PENDIENTE A 1 DE ENERO</i>	<i>CREACIONES</i>	<i>DIFERENCIAS DE CAMBIO</i>	<i>AMORTIZAC. Y OTRAS DISMINUCIONES</i>	<i>PENDIENTE A 31 DICIEMBRE</i>		
					<i>LARGO PLAZO</i>	<i>CORTO PLAZO</i>	<i>TOTAL</i>



Ayuntamiento de Caudete

2014

ESTADO DE LA DEUDA. CAPITALES.
RESUMEN GENERAL POR AGRUPACIONES

1.2) DEUDAS EN MONEDA DISTINTA DEL EURO

IDENTIFICACIÓN DE LA DEUDA	PENDIENTE A 1 DE ENERO	CREACIONES	DIFERENCIAS DE CAMBIO	AMORTIZAC. Y OTRAS DISMINUCIONES	PENDIENTE A 31 DICIEMBRE		
					LARGO PLAZO	CORTO PLAZO	TOTAL
SUMAS TOTALES	0,00	0,00	0,00	0,00	0,00	0,00	0,00



Ayuntamiento de Caudete

2014

*ESTADO DE LA DEUDA. INTERESES EXPLÍCITOS.
TIPO DE DEUDA: EMPRÉSTITOS Y OTRAS EMISIONES ANÁLOGAS*

2.1) DEUDAS EN MONEDA NACIONAL

<i>IDENTIFICACIÓN DE LA DEUDA</i>	<i>DEVENGOS Y NO VENCIDOS A 1 DE ENERO</i>		<i>DEVENGADOS EN EL EJERCICIO</i>	<i>VENCIDOS EN EL EJERCICIO</i>	<i>RECTIFICACIONES Y TRASPASOS</i>	<i>DEVENGADOS Y NO VENCIDOS A 31 DE DICIEMBRE</i>	
	<i>LARGO PLAZO</i>	<i>CORTO PLAZO</i>				<i>LARGO PLAZO</i>	<i>CORTO PLAZO</i>



Ayuntamiento de Caudete

2014

ESTADO DE LA DEUDA. INTERESES EXPLÍCITOS.

TIPO DE DEUDA: EMPRÉSTITOS Y OTRAS EMISIONES ANÁLOGAS POR OPERACIONES DE TESORERÍA

2.1) DEUDAS EN MONEDA NACIONAL

IDENTIFICACIÓN DE LA DEUDA	DEVENGOS Y NO VENCIDOS A 1 DE ENERO		DEVENGADOS EN EL EJERCICIO	VENCIDOS EN EL EJERCICIO	RECTIFICACIONES Y TRASPASOS	DEVENGADOS Y NO VENCIDOS A 31 DE DICIEMBRE	
	LARGO PLAZO	CORTO PLAZO				LARGO PLAZO	CORTO PLAZO



Ayuntamiento de Caudete

2014

ESTADO DE LA DEUDA. INTERESES EXPLÍCITOS.
TIPO DE DEUDA: DEUDAS CON ENTIDADES DE CRÉDITO**2.1) DEUDAS EN MONEDA NACIONAL**

IDENTIFICACIÓN DE LA DEUDA	DEVENGOS Y NO VENCIDOS A 1 DE ENERO		DEVENGADOS EN EL EJERCICIO	VENCIDOS EN EL EJERCICIO	RECTIFICACIONES Y TRASPASOS	DEVENGADOS Y NO VENCIDOS A 31 DE DICIEMBRE	
	LARGO PLAZO	CORTO PLAZO				LARGO PLAZO	CORTO PLAZO



Ayuntamiento de Caudete

2014

ESTADO DE LA DEUDA. INTERESES EXPLÍCITOS.

TIPO DE DEUDA: DEUDAS CON ENTIDADES DE CRÉDITO POR OPERACIONES DE TESORERÍA

2.1) DEUDAS EN MONEDA NACIONAL

<i>IDENTIFICACIÓN DE LA DEUDA</i>	<i>DEVENGOS Y NO VENCIDOS A 1 DE ENERO</i>		<i>DEVENGADOS EN EL EJERCICIO</i>	<i>VENCIDOS EN EL EJERCICIO</i>	<i>RECTIFICACIONES Y TRASPASOS</i>	<i>DEVENGADOS Y NO VENCIDOS A 31 DE DICIEMBRE</i>	
	<i>LARGO PLAZO</i>	<i>CORTO PLAZO</i>				<i>LARGO PLAZO</i>	<i>CORTO PLAZO</i>



Ayuntamiento de Caudete

2014

*ESTADO DE LA DEUDA. INTERESES EXPLÍCITOS.
TIPO DE DEUDA: DEUDAS CON ENTIDADES PÚBLICAS*

2.1) DEUDAS EN MONEDA NACIONAL

<i>IDENTIFICACIÓN DE LA DEUDA</i>	<i>DEVENGOS Y NO VENCIDOS A 1 DE ENERO</i>		<i>DEVENGADOS EN EL EJERCICIO</i>	<i>VENCIDOS EN EL EJERCICIO</i>	<i>RECTIFICACIONES Y TRASPASOS</i>	<i>DEVENGADOS Y NO VENCIDOS A 31 DE DICIEMBRE</i>	
	<i>LARGO PLAZO</i>	<i>CORTO PLAZO</i>				<i>LARGO PLAZO</i>	<i>CORTO PLAZO</i>



Ayuntamiento de Caudete

2014

ESTADO DE LA DEUDA. INTERESES EXPLÍCITOS.

TIPO DE DEUDA: OTRAS DEUDAS

2.1) DEUDAS EN MONEDA NACIONAL

IDENTIFICACIÓN DE LA DEUDA	DEVENGOS Y NO VENCIDOS A 1 DE ENERO		DEVENGADOS EN EL EJERCICIO	VENCIDOS EN EL EJERCICIO	RECTIFICACIONES Y TRASPASOS	DEVENGADOS Y NO VENCIDOS A 31 DE DICIEMBRE	
	LARGO PLAZO	CORTO PLAZO				LARGO PLAZO	CORTO PLAZO



Ayuntamiento de Caudete

2014

ESTADO DE LA DEUDA. INTERESES EXPLÍCITOS.
TIPO DE DEUDA: EMPRÉSTITOS Y OTRAS EMISIONES ANÁLOGAS**2.2) DEUDAS EN MONEDA DISTINTA DEL EURO**

IDENTIFICACIÓN DE LA DEUDA	DEVENGOS Y NO VENCIDOS A 1 DE ENERO		DEVENGADOS EN EL EJERCICIO	VENCIDOS EN EL EJERCICIO	RECTIFICACIONES Y TRASPASOS	DIFERENCIAS DE CAMBIOS	DEVENGADOS Y NO VENCIDOS A 31 DE DICIEMBRE	
	LARGO PLAZO	CORTO PLAZO					LARGO PLAZO	CORTO PLAZO



Ayuntamiento de Caudete

2014

ESTADO DE LA DEUDA. INTERESES EXPLÍCITOS.

TIPO DE DEUDA: EMPRÉSTITOS Y OTRAS EMISIONES ANÁLOGAS POR OPERACIONES DE TESORERÍA

2.2) DEUDAS EN MONEDA DISTINTA DEL EURO

IDENTIFICACIÓN DE LA DEUDA	DEVENGOS Y NO VENCIDOS A 1 DE ENERO		DEVENGADOS EN EL EJERCICIO	VENCIDOS EN EL EJERCICIO	RECTIFICACIONES Y TRASPASOS	DIFERENCIAS DE CAMBIOS	DEVENGADOS Y NO VENCIDOS A 31 DE DICIEMBRE	
	LARGO PLAZO	CORTO PLAZO					LARGO PLAZO	CORTO PLAZO



Ayuntamiento de Caudete

2014

**ESTADO DE LA DEUDA. INTERESES EXPLÍCITOS.
TIPO DE DEUDA: DEUDAS CON ENTIDADES DE CRÉDITO****2.2) DEUDAS EN MONEDA DISTINTA DEL EURO**

IDENTIFICACIÓN DE LA DEUDA	DEVENGOS Y NO VENCIDOS A 1 DE ENERO		DEVENGADOS EN EL EJERCICIO	VENCIDOS EN EL EJERCICIO	RECTIFICACIONES Y TRASPASOS	DIFERENCIAS DE CAMBIOS	DEVENGADOS Y NO VENCIDOS A 31 DE DICIEMBRE	
	LARGO PLAZO	CORTO PLAZO					LARGO PLAZO	CORTO PLAZO



Ayuntamiento de Caudete

2014

ESTADO DE LA DEUDA. INTERESES EXPLÍCITOS.

TIPO DE DEUDA: DEUDAS CON ENTIDADES DE CRÉDITO POR OPERACIONES DE TESORERÍA

2.2) DEUDAS EN MONEDA DISTINTA DEL EURO

IDENTIFICACIÓN DE LA DEUDA	DEVENGOS Y NO VENCIDOS A 1 DE ENERO		DEVENGADOS EN EL EJERCICIO	VENCIDOS EN EL EJERCICIO	RECTIFICACIONES Y TRASPASOS	DIFERENCIAS DE CAMBIOS	DEVENGADOS Y NO VENCIDOS A 31 DE DICIEMBRE	
	LARGO PLAZO	CORTO PLAZO					LARGO PLAZO	CORTO PLAZO



Ayuntamiento de Caudete

2014

ESTADO DE LA DEUDA. INTERESES EXPLÍCITOS.

TIPO DE DEUDA: DEUDAS CON ENTIDADES PÚBLICAS

2.2) DEUDAS EN MONEDA DISTINTA DEL EURO

<i>IDENTIFICACIÓN DE LA DEUDA</i>	<i>DEVENGOS Y NO VENCIDOS A 1 DE ENERO</i>		<i>DEVENGADOS EN EL EJERCICIO</i>	<i>VENCIDOS EN EL EJERCICIO</i>	<i>RECTIFICACIONES Y TRASPASOS</i>	<i>DIFERENCIAS DE CAMBIOS</i>	<i>DEVENGADOS Y NO VENCIDOS A 31 DE DICIEMBRE</i>	
	<i>LARGO PLAZO</i>	<i>CORTO PLAZO</i>					<i>LARGO PLAZO</i>	<i>CORTO PLAZO</i>



Ayuntamiento de Caudete

2014

ESTADO DE LA DEUDA. INTERESES EXPLÍCITOS.

TIPO DE DEUDA: OTRAS DEUDAS

2.2) DEUDAS EN MONEDA DISTINTA DEL EURO

IDENTIFICACIÓN DE LA DEUDA	DEVENGOS Y NO VENCIDOS A 1 DE ENERO		DEVENGADOS EN EL EJERCICIO	VENCIDOS EN EL EJERCICIO	RECTIFICACIONES Y TRASPASOS	DIFERENCIAS DE CAMBIOS	DEVENGADOS Y NO VENCIDOS A 31 DE DICIEMBRE	
	LARGO PLAZO	CORTO PLAZO					LARGO PLAZO	CORTO PLAZO



Ayuntamiento de Caudete

2014

ESTADO DE LA DEUDA. INTERESES EXPLÍCITOS.
RESUMEN GENERAL POR AGRUPACIONES

2.2) DEUDAS EN MONEDA DISTINTA DEL EURO

IDENTIFICACIÓN DE LA DEUDA	DEVENGOS Y NO VENCIDOS A 1 DE ENERO		DEVENGADOS EN EL EJERCICIO	VENCIDOS EN EL EJERCICIO	RECTIFICACIONES Y TRASPASOS	DIFERENCIAS DE CAMBIOS	DEVENGADOS Y NO VENCIDOS A 31 DE DICIEMBRE	
	LARGO PLAZO	CORTO PLAZO					LARGO PLAZO	CORTO PLAZO
<i>SUMAS TOTALES</i>	<i>0,00</i>	<i>0,00</i>	<i>0,00</i>	<i>0,00</i>	<i>0,00</i>	<i>0,00</i>	<i>0,00</i>	<i>0,00</i>



Ayuntamiento de Caudete

2014

ESTADO DE LA DEUDA. INTERESES IMPLÍCITOS.
TIPO DE DEUDA: EMPRÉSTITOS Y OTRAS EMISIONES ANÁLOGAS**3.1) DEUDAS EN MONEDA NACIONAL**

IDENTIFICACIÓN DE LA DEUDA	EMISIÓN		REEMBOLSO		TOTAL INTERESES IMPLÍCITOS	BAJAS Y RECTIFICACIONES	DEVENGADOS EN EJERCICIOS ANTERIORES	DEVENGADOS EN EL EJERCICIO	PENDIENTES DEL DEVENGO AL 31 DE DICIEMBRE
	FECHA	IMPORTE	FECHA	IMPORTE					



Ayuntamiento de Caudete

2014

ESTADO DE LA DEUDA. INTERESES IMPLÍCITOS.

TIPO DE DEUDA: EMPRÉSTITOS Y OTRAS EMISIONES ANÁLOGAS POR OPERACIONES DE TESORERÍA

3.1) DEUDAS EN MONEDA NACIONAL

IDENTIFICACIÓN DE LA DEUDA	EMISIÓN		REEMBOLSO		TOTAL INTERESES IMPLÍCITOS	BAJAS Y RECTIFICACIONES	DEVENGADOS EN EJERCICIOS ANTERIORES	DEVENGADOS EN EL EJERCICIO	PENDIENTES DEL DEVENGO AL 31 DE DICIEMBRE
	FECHA	IMPORTE	FECHA	IMPORTE					



Ayuntamiento de Caudete

2014

ESTADO DE LA DEUDA. INTERESES IMPLÍCITOS.
TIPO DE DEUDA: DEUDAS CON ENTIDADES DE CRÉDITO**3.1) DEUDAS EN MONEDA NACIONAL**

IDENTIFICACIÓN DE LA DEUDA	EMISIÓN		REEMBOLSO		TOTAL INTERESES IMPLÍCITOS	BAJAS Y RECTIFICACIONES	DEVENGADOS EN EJERCICIOS ANTERIORES	DEVENGADOS EN EL EJERCICIO	PENDIENTES DEL DEVENGO AL 31 DE DICIEMBRE
	FECHA	IMPORTE	FECHA	IMPORTE					



Ayuntamiento de Caudete

2014

ESTADO DE LA DEUDA. INTERESES IMPLÍCITOS.

TIPO DE DEUDA: DEUDAS CON ENTIDADES DE CRÉDITO POR OPERACIONES DE TESORERÍA

3.1) DEUDAS EN MONEDA NACIONAL

IDENTIFICACIÓN DE LA DEUDA	EMISIÓN		REEMBOLSO		TOTAL INTERESES IMPLÍCITOS	BAJAS Y RECTIFICACIONES	DEVENGADOS EN EJERCICIOS ANTERIORES	DEVENGADOS EN EL EJERCICIO	PENDIENTES DEL DEVENGO AL 31 DE DICIEMBRE
	FECHA	IMPORTE	FECHA	IMPORTE					



Ayuntamiento de Caudete

2014

ESTADO DE LA DEUDA. INTERESES IMPLÍCITOS.
TIPO DE DEUDA: DEUDAS CON ENTIDADES PÚBLICAS**3.1) DEUDAS EN MONEDA NACIONAL**

IDENTIFICACIÓN DE LA DEUDA	EMISIÓN		REEMBOLSO		TOTAL INTERESES IMPLÍCITOS	BAJAS Y RECTIFICACIONES	DEVENGADOS EN EJERCICIOS ANTERIORES	DEVENGADOS EN EL EJERCICIO	PENDIENTES DEL DEVENGO AL 31 DE DICIEMBRE
	FECHA	IMPORTE	FECHA	IMPORTE					



Ayuntamiento de Caudete

2014

ESTADO DE LA DEUDA. INTERESES IMPLÍCITOS.

TIPO DE DEUDA: OTRAS DEUDAS

3.1) DEUDAS EN MONEDA NACIONAL

IDENTIFICACIÓN DE LA DEUDA	EMISIÓN		REEMBOLSO		TOTAL INTERESES IMPLÍCITOS	BAJAS Y RECTIFICACIONES	DEVENGADOS EN EJERCICIOS ANTERIORES	DEVENGADOS EN EL EJERCICIO	PENDIENTES DEL DEVENGO AL 31 DE DICIEMBRE
	FECHA	IMPORTE	FECHA	IMPORTE					



Ayuntamiento de Caudete

2014

**ESTADO DE LA DEUDA. INTERESES IMPLÍCITOS.
RESUMEN GENERAL POR AGRUPACIONES**

3.1) DEUDAS EN MONEDA NACIONAL

IDENTIFICACIÓN DE LA DEUDA	EMISIÓN		REEMBOLSO		TOTAL INTERESES IMPLÍCITOS	BAJAS Y RECTIFICACIONES	DEVENGADOS EN EJERCICIOS ANTERIORES	DEVENGADOS EN EL EJERCICIO	PENDIENTES DEL DEVENGO AL 31 DE DICIEMBRE
	FECHA	IMPORTE	FECHA	IMPORTE					
<i>SUMAS TOTALES</i>									



Ayuntamiento de Caudete

2014

ESTADO DE LA DEUDA. INTERESES IMPLÍCITOS.
TIPO DE DEUDA: EMPRÉSTITOS Y OTRAS EMISIONES ANÁLOGAS**3.2) DEUDAS EN MONEDA DISTINTA DEL EURO**

IDENTIFICACIÓN DE LA DEUDA	EMISIÓN		REEMBOLSO		TOTAL INTERESES IMPLÍCITOS	BAJAS Y RECTIFICACIONES	DEVENGADOS EN EJERCICIOS ANTERIORES	DEVENGADOS EN EL EJERCICIO	PENDIENTES DEL DEVENGO AL 31 DE DICIEMBRE
	FECHA	IMPORTE	FECHA	IMPORTE					



Ayuntamiento de Caudete

2014

ESTADO DE LA DEUDA. INTERESES IMPLÍCITOS.

TIPO DE DEUDA: EMPRÉSTITOS Y OTRAS EMISIONES ANÁLOGAS POR OPERACIONES DE TESORERÍA

3.2) DEUDAS EN MONEDA DISTINTA DEL EURO

IDENTIFICACIÓN DE LA DEUDA	EMISIÓN		REEMBOLSO		TOTAL INTERESES IMPLÍCITOS	BAJAS Y RECTIFICACIONES	DEVENGADOS EN EJERCICIOS ANTERIORES	DEVENGADOS EN EL EJERCICIO	PENDIENTES DEL DEVENGO AL 31 DE DICIEMBRE
	FECHA	IMPORTE	FECHA	IMPORTE					



Ayuntamiento de Caudete

2014

ESTADO DE LA DEUDA. INTERESES IMPLÍCITOS.
TIPO DE DEUDA: DEUDAS CON ENTIDADES DE CRÉDITO**3.2) DEUDAS EN MONEDA DISTINTA DEL EURO**

IDENTIFICACIÓN DE LA DEUDA	EMISIÓN		REEMBOLSO		TOTAL INTERESES IMPLÍCITOS	BAJAS Y RECTIFICACIONES	DEVENGADOS EN EJERCICIOS ANTERIORES	DEVENGADOS EN EL EJERCICIO	PENDIENTES DEL DEVENGO AL 31 DE DICIEMBRE
	FECHA	IMPORTE	FECHA	IMPORTE					



Ayuntamiento de Caudete

2014

ESTADO DE LA DEUDA. INTERESES IMPLÍCITOS.

TIPO DE DEUDA: DEUDAS CON ENTIDADES DE CRÉDITO POR OPERACIONES DE TESORERÍA

3.2) DEUDAS EN MONEDA DISTINTA DEL EURO

IDENTIFICACIÓN DE LA DEUDA	EMISIÓN		REEMBOLSO		TOTAL INTERESES IMPLÍCITOS	BAJAS Y RECTIFICACIONES	DEVENGADOS EN EJERCICIOS ANTERIORES	DEVENGADOS EN EL EJERCICIO	PENDIENTES DEL DEVENGO AL 31 DE DICIEMBRE
	FECHA	IMPORTE	FECHA	IMPORTE					



Ayuntamiento de Caudete

2014

ESTADO DE LA DEUDA. INTERESES IMPLÍCITOS.
TIPO DE DEUDA: DEUDAS CON ENTIDADES PÚBLICAS

3.2) DEUDAS EN MONEDA DISTINTA DEL EURO

IDENTIFICACIÓN DE LA DEUDA	EMISIÓN		REEMBOLSO		TOTAL INTERESES IMPLÍCITOS	BAJAS Y RECTIFICACIONES	DEVENGADOS EN EJERCICIOS ANTERIORES	DEVENGADOS EN EL EJERCICIO	PENDIENTES DEL DEVENGO AL 31 DE DICIEMBRE
	FECHA	IMPORTE	FECHA	IMPORTE					



Ayuntamiento de Caudete

2014

ESTADO DE LA DEUDA. INTERESES IMPLÍCITOS.

TIPO DE DEUDA: OTRAS DEUDAS

3.2) DEUDAS EN MONEDA DISTINTA DEL EURO

IDENTIFICACIÓN DE LA DEUDA	EMISIÓN		REEMBOLSO		TOTAL INTERESES IMPLÍCITOS	BAJAS Y RECTIFICACIONES	DEVENGADOS EN EJERCICIOS ANTERIORES	DEVENGADOS EN EL EJERCICIO	PENDIENTES DEL DEVENGO AL 31 DE DICIEMBRE
	FECHA	IMPORTE	FECHA	IMPORTE					



Ayuntamiento de Caudete

2014

ESTADO DE LA DEUDA. INTERESES IMPLÍCITOS.
RESUMEN GENERAL POR AGRUPACIONES

3.2) DEUDAS EN MONEDA DISTINTA DEL EURO

IDENTIFICACIÓN DE LA DEUDA	EMISIÓN		REEMBOLSO		TOTAL INTERESES IMPLÍCITOS	BAJAS Y RECTIFICACIONES	DEVENGADOS EN EJERCICIOS ANTERIORES	DEVENGADOS EN EL EJERCICIO	PENDIENTES DEL DEVENGO AL 31 DE DICIEMBRE
	FECHA	IMPORTE	FECHA	IMPORTE					
<i>SUMAS TOTALES</i>									



PREVIS 2014

DEUDA VIVA

Entidad	Préstamo	Fecha Form	Fecha última Amortización	Tipo Interés	Capital Inicial	Capital Amortizado a 01/01	Capital Pendiente a 01/01	Capital amortización previsto	Intereses previstos	cuota a pagar prevista	Capital previsto Pendiente final
BANKIA	718160109	10/10/2002	10/10/2014	0,89	700.600,00	621.748,80	78.851,20	78.851,20	701,78	79.552,98	0,00
BANKIA	832682645	30/07/2004	30/07/2014	0,59	533.468,54	383.839,53	149.629,01	49.584,71	878,32	50.463,03	100.044,30
BANCO CAS	2105-1700-86-09	06/06/2005	06/06/2014	2,26	580.000,00	348.000,00	232.000,00	58.000,00	5.252,91	63.252,91	174.000,00
BANCO BILB	1004 95 0004476	07/06/2006	07/06/2014	3,14	1.799.337,51	899.668,75	899.668,76	179.933,75	28.277,09	208.210,84	719.735,01
BANCO CAS	2105 1700 83 09	27/04/2007	27/04/2014	0,31	959.508,73	436.140,35	523.368,38	87.228,07	1.627,68	88.855,75	436.140,31
BANKIA	1121193051	08/10/2008	08/10/2014	0,69	400.000,00	113.599,46	286.400,54	39.834,86	1.984,75	42.056,35	246.565,68
BANKIA	1158647119	12/06/2009	12/06/2014	1,73	475.000,00	84.284,59	390.715,41	45.951,77	6.775,01	52.726,78	344.763,64
BANKIA	1190314535	26/03/2010	26/03/2014	1,74	540.000,00	47.478,85	492.521,15	51.016,95	8.589,57	59.606,52	441.504,20
BANCO ESP	0030 3292 12 30	24/11/2011	24/11/2014	6,50	345.623,85	223.089,42	122.534,43	122.534,43	7.964,74	130.499,17	0,00
BANCO SAB	807271683089	31/12/2011	02/01/2015	3,56	149.308,77	12.678,55	136.630,22	0,00	4.781,42	17.878,18	136.630,22
PRESTAMOS LARGO PLAZO					6.482.847,40	3.170.528,30	3.312.319,10	712.935,74	66.833,27	793.102,51	2.599.383,36
BANCO CAS	#####	29/05/2012	29/11/2014	5,05	3.348.904,52	756,00	3.348.148,52	0,00	183.568,91	183.568,91	3.348.148,52
PRESTAMOS FF.PP.					3.348.904,52	756,00	3.348.148,52	0,00	183.568,91	183.568,91	3.348.148,52
TOTAL PRESTAMOS LARGO PLAZO					9.831.751,92	3.171.284,30	6.660.467,62	712.935,74	250.402,18	976.671,42	5.947.531,88
GLOBALCAJ	9300-02-0987053	27/12/2013	27/12/2014	3,73	1.450.000,00	3,73	1.450.000,00	1.450.000,00	49.620,72	1.462.405,18	1.425.000,00
GLOBALCAJ	3190 0016 60 43	27/12/2013	27/12/2014	3,87	650.000,00	3,87	650.000,00	650.000,00	25.720,64	675.720,64	650.000,00
CREDITOS A CARTO PLAZO					2.100.000,00	7,61	2.100.000,00	2.100.000,00	75.341,36	2.138.125,82	2.075.000,00
TOTALES					11.931.751,92	3.171.291,91	8.760.467,62	2.812.935,74	325.743,54	3.114.797,24	8.022.531,88



14 - INFORMACIÓN SOBRE EL ENDEUDAMIENTO

B) OPERACIONES DE INTERCAMBIO FINANCIERO



Ayuntamiento de Caudete

2014

RESULTADO DE LAS OPERACIONES DE INTERCAMBIO FINANCIERO DE DIVISAS

IDENTIFICACIÓN DE LA OPERACIÓN	GASTOS DE LA FORMALIZACIÓN	INTERESES DEVENGADOS		DIFERENCIAS DE CAMBIO DEVENGADAS	RESULTADOS CANCELACIÓN ANTICIPADA	RESULTADO ACUMULADO
		DEUDOR	ACREEDOR			



Ayuntamiento de Caudete

2014

RESULTADO DE LAS OPERACIONES DE INTERCAMBIO FINANCIERO DE INTERESES

<i>IDENTIFICACIÓN DE LA OPERACIÓN</i>	<i>GASTOS DE LA FORMALIZACIÓN</i>	<i>INTERESES DEVENGADOS</i>		<i>DIFERENCIAS DE CAMBIO DEVENGADAS</i>	<i>RESULTADOS CANCELACIÓN ANTICIPADA</i>	<i>RESULTADO ACUMULADO</i>
		<i>DEUDOR</i>	<i>ACREEDOR</i>			



14 - INFORMACIÓN SOBRE EL ENDEUDAMIENTO

C) AVALES CONCEDIDOS





Ayuntamiento de Caudete
2014
AVALES CONCEDIDOS

<i>CARACTERÍSTICAS DEL AVAL</i>	<i>AVALES A 1 DE ENERO</i>	<i>AVALES CONCEDIDOS EN EL EJERCICIO</i>	<i>AVALES CANCELADOS EN EL EJERCICIO</i>	<i>AVALES A 31 DE DICIEMBRE</i>
<i>SUMAS TOTALES</i>	<i>0,00</i>	<i>0,00</i>	<i>0,00</i>	<i>0,00</i>



Memoria del Ejercicio 2014

*15 - INFORMACIÓN DE LAS OPERACIONES POR ADMINISTRACIÓN DE RECURSOS
POR CUENTA DE OTROS ENTES PÚBLICOS*





15 - INFORMACIÓN DE LAS OPERACIONES POR ADMINISTRACIÓN DE RECURSOS
POR CUENTA DE OTROS ENTES PÚBLICOS

A) GESTIÓN DE RECURSOS ADMINISTRADOS



15 - INFORMACIÓN DE LAS OPERACIONES POR ADMINISTRACIÓN DE RECURSOS
POR CUENTA DE OTROS ENTES PÚBLICOS

B) DEVOLUCIONES DE INGRESOS



15 - INFORMACIÓN DE LAS OPERACIONES POR ADMINISTRACIÓN DE RECURSOS
POR CUENTA DE OTROS ENTES PÚBLICOS

*C) OBLIGACIONES DERIVADAS DE LA GESTIÓN DE LOS RECURSOS
ADMINISTRADOS POR CUENTA DE OTROS ENTES PÚBLICOS*



15 - INFORMACIÓN DE LAS OPERACIONES POR ADMINISTRACIÓN DE RECURSOS
POR CUENTA DE OTROS ENTES PÚBLICOS

D) CUENTAS CORRIENTES CON OTROS ENTES PÚBLICOS



Memoria del Ejercicio 2014

*16 - INFORMACIÓN DE LAS OPERACIONES NO PRESUPUESTARIAS DE
TESORERÍA*





16 - INFORMACIÓN DE LAS OPERACIONES NO PRESUPUESTARIAS DE
TESORERÍA

A) DEUDORES



Ayuntamiento de Caudete

2014

I. DEUDORES

CONCEPTO	DESCRIPCIÓN	SALDO A 1 DE ENERO	MODIFICACIONES SALDO INICIAL	CARGOS REALIZADOS EN EJERCICIO	TOTAL DEUDORES	ABONOS REALIZADOS EN EJERCICIO	DEUDORES PENDIENTES DE COBRO A 31 DE DICIEMBRE
440	Deudores por I.V.A. repercutido	53.110,75	0,00	75.961,16	129.071,91	58.100,56	70.971,35
441	Deudores por ingresos devengados	0,00	0,00	0,00	0,00	0,00	0,00
442	Deudores por servicio de recaudación	0,00	0,00	0,00	0,00	0,00	0,00
443	Deudores a corto plazo por aplazamiento y fraccionamiento	0,00	0,00	0,00	0,00	0,00	0,00
444	Deudores a largo plazo por aplazamiento y fraccionamiento	0,00	0,00	0,00	0,00	0,00	0,00
449	Otros deudores no presupuestarios	11.378,10	-661,96	49.524,71	60.240,85	49.823,84	10.417,01
4700	Hacienda Pública, deudor por IVA	13.251,33	0,00	0,00	13.251,33	11.118,56	2.132,77
471	Organismos de Previsión Social, deudores	0,00	0,00	0,00	0,00	0,00	0,00
4720	IVA soportado	0,00	0,00	29.128,91	29.128,91	29.128,91	0,00
SUMAS TOTALES		77.740,18	-661,96	154.614,78	231.693,00	148.171,87	83.521,13



Según la aplicación informática la situación de los conceptos no presupuestarios es:



Ayuntamiento de Caudete
SITUACION DE CONCEPTOS NO PRESUPUESTARIOS
EJERCICIO 2014

Página: 1

Fecha: 15/06/2015

CONCEPTO	CTA. P.G.C.	DENOMINACION	SALDO INICIAL		MOVIMIENTOS		SALDO ACTUAL	
			DEUDOR	ACREEDOR	DEBE	HABER	DEUDOR	ACREEDOR
10.020	449	Pagos duplicados o excesivos	487,35		115,45	527,41	75,39	
10.025	449	Pagos excesivos			47.614,44	47.614,44		
10.040	4700	Hacienda pública deudora por I.V.A	13.251,33			11.118,56	2.132,77	
10.042	440	Deudores por I.V.A	53.110,75		75.961,16	58.100,56	70.971,35	
10.050	449	Anticipo nominas			1.664,51	750,00	914,51	
10.055	449	Anticipos escuela taller	411,00				411,00	
10.058	449	Anticipos a varios	2.620,88		130,31	993,95	1.757,24	
10.060	449	Anticipos a varios por premios	600,00			600,00		
10.508	449	Otros deudores no presupuestarios	7.258,87				7.258,87	
20.001	4751	Retencion personas físicas		34.346,65	282.103,10	286.927,92		39.171,47
20.002	4751	Retenciones de alquileres		142,88	315,00		172,12	
20.004	4751	Retenciones a profesionales		3.858,97	16.459,78	16.620,27		4.019,46
20.005	4751	I.R.N.R	858,61			858,61		
20.030	4760	Seguridad social acreedora		10.264,80	141.800,59	143.536,25		12.000,46
20.040	4750	Hacienda Pública acreedora por I.V.A		2.409,13	45.986,91	46.909,79		3.332,01
20.049	410	Acreedores por I.V.A.		26.128,70	40.755,85	29.196,41		14.569,26
20.060	561	Retenciones Judiciales de Haberes		49,89	575,40	896,38		370,87
20.080	419	Fianzas de ejecución de obras		221.714,71	11.240,51	7.067,82		217.542,02
20.081	419	Otros acreedores no presupuestarios. Otras fianzas		21.797,29	2.410,00	6.116,86		25.504,15
20.130	561	Otros depositos de particulares		300,00	300,00	300,00		300,00
20.150	419	Depositos deportes		2.839,00	2.839,00			
20.170	561	Otros depositos recibidos				300,00		
20.400	522	Operaciones de Tesorería		2.100.000,00	2.100.000,00	2.075.000,00		2.075.000,00
20.900	419	Ingresos duplicados o excesivos		7.130,00				7.130,00
30.003	554	Ingresos en ctas. restringidas de recaudación pendiente de				27,97		27,97
30.007	554	I.P.A. Recaudacion	200,00		3.343.059,73	3.343.259,73		
30.020	554	IPA Servicio de agua		140.936,29				140.936,29
30.105	554	Ingresos pendientes de contabilizar			115.644,13	116.263,03		618,90
40.001	555	Pagos pendientes de aplicación	54.558,04		210.595,57	201.119,34	64.034,27	
40.002	555	Pagos pendientes de contabilizar			90.276,69	90.187,49	89,20	
50.001	578	Movimientos internos de tesorería			9.077.177,32	9.077.177,32		
70.010		Avales recibidos			1.047,92		1.047,92	
70.800		Otros valores en depósito	1.113.583,20		15.002,10	181.420,39	947.164,91	
90.001	4720	Hacienda pública i.v.a. soportado			29.128,91	29.128,91		
91.001	4770	Hacienda pública i.v.a. repercutido			76.038,70	76.038,71		0,01



16 - INFORMACIÓN DE LAS OPERACIONES NO PRESUPUESTARIAS DE
TESORERÍA

B) ACREEDORES



Ayuntamiento de Caudete

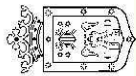
2014

II. ACREEDORES

CONCEPTO	DESCRIPCIÓN	SALDO A 1 DE ENERO	MODIFICACIONES SALDO INICIAL	ABONOS REALIZADOS EN EJERCICIO	TOTAL ACREEDORES	CARGOS REALIZADOS EN EJERCICIO	ACREEDORES PENDIENTES DE PAGO A 31 DE DICIEMBRE
410	Acreeedores por I.V.A. soportado	26.128,70	0,00	29.196,41	55.325,11	40.755,85	14.569,26
411	Acreeedores por gastos devengados	0,00	0,00	0,00	0,00	0,00	0,00
414	Entes públicos acreeedores por recaudación de recursos	0,00	0,00	0,00	0,00	0,00	0,00
419	Otros acreeedores no presupuestarios	253.481,00	0,00	13.184,68	266.665,68	16.489,51	250.176,17
4750	Hacienda Pública, acreeedor por IVA	2.409,13	0,00	46.909,79	49.318,92	45.986,91	3.332,01
4751	Hacienda Pública, acreeedor por retenciones practicadas	37.489,89	858,61	303.548,19	341.896,69	298.877,88	43.018,81
4760	Seguridad Social	10.264,80	0,00	143.536,25	153.801,05	141.800,59	12.000,46
4770	IVA repercutido	0,00	0,00	76.038,71	76.038,71	76.038,70	0,01
560	Fianzas recibidas a corto plazo	0,00	0,00	0,00	0,00	0,00	0,00
561	Depósitos recibidos a corto plazo	349,89	0,00	1.496,38	1.846,27	1.175,40	670,87
SUMAS TOTALES		330.123,41	858,61	613.910,41	944.892,43	621.124,84	323.767,59



Ejecución conceptos no presupuestarios:

Ayuntamiento de Caudete
SITUACION DE CONCEPTOS NO PRESUPUESTARIOS
EJERCICIO 2014Página: 1
Fecha: 15/06/2015

CONCEPTO	CTA. P.G.C.	DENOMINACION	SALDO INICIAL		MOVIMIENTOS		SALDO ACTUAL	
			DEUDOR	ACREEDOR	DEBE	HABER	DEUDOR	ACREEDOR
10.020	449	Pagos duplicados o excesivos	-487,35		115,45	527,41	75,39	
10.025	449	Pagos excesivos	13.251,33		47.614,44	47.614,44	2.132,77	
10.040	4700	Hacienda pública deudora por I.V.A	53.110,75		75.961,16	58.100,56	70.971,35	
10.042	440	Deudores por I.V.A			1.664,51	750,00	914,51	
10.050	449	Anticipo nominas	-411,00		1.303,31	993,95	411,00	
10.055	449	Anticipos escuela taller	2.620,88			600,00	1.757,24	
10.058	449	Anticipos a varios	600,00					
10.060	449	Anticipos a varios por premios	7.258,87					
10.508	449	Otros deudores no presupuestarios		34.346,65	282.103,10	286.927,92	7.258,87	39.171,47
20.001	4751	Retencion personas físicas		142,88	315,00		172,12	
20.002	4751	Retenciones de alquileres		3.858,97	16.459,78			
20.004	4751	Retenciones a profesionales						
20.005	4751	I.R.N.R						
20.030	4760	Seguridad social acreedora	858,61			858,61		
20.040	4750	Hacienda Pública acreedora por I.V.A		10.264,80	141.800,59	143.536,25		12.000,46
20.049	410	Acreedores por I.V.A.		2.409,13	45.986,91	46.909,79		3.332,01
20.060	561	Retenciones Judiciales de Haberes		26.128,70	40.755,85	29.196,41		14.569,26
20.080	419	Fianzas de ejecución de obras		49,89	575,40	896,38		370,87
20.081	419	Otros acreedores no presupuestarios. Otras fianzas		221.714,71	11.240,51	7.067,82		217.542,02
20.130	561	Otros depósitos de particulares		300,00	300,00	300,00		300,00
20.150	419	Depositos deportos		2.839,00				
20.170	561	Otros depósitos recibidos			300,00			
20.400	522	Operaciones de Tesorería		2.100.000,00	2.100.000,00	2.075.000,00		2.075.000,00
20.900	419	Ingresos duplicados o excesivos		7.130,00				7.130,00
30.003	554	Ingresos en clas. restringidas de recaudación pendiente de I.P.A. Recaudación			3.343.059,73	27,97		27,97
30.007	554	IPA Servicio de agua	200,00			3.343.259,73		
30.105	554	Ingresos pendientes de contabilizar		140.936,29				140.936,29
40.001	555	Pagos pendientes de aplicación		115.644,13		116.263,03		618,90
40.002	555	Pagos pendientes de contabilizar		210.595,57		201.119,34	64.034,27	
50.001	578	Movimientos internos de tesorería			90.276,69	90.187,49	89,20	
70.010		Avales recibidos			1.047,92	9.077.177,32	1.047,92	
70.800	4720	Otros valores en depósito			15.002,10	181.420,39	947.164,91	
90.001	4770	Hacienda pública I.V.a. soportado			29.128,91	29.128,91		
91.001		Hacienda pública I.V.a. repercutido			76.038,70	76.038,71		0,01

alm 2, s.a. Informática



16 - INFORMACIÓN DE LAS OPERACIONES NO PRESUPUESTARIAS DE
TESORERÍA

C) PARTIDAS PENDIENTES DE APLICACIÓN. COBROS



Ayuntamiento de Caudete

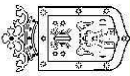
2014

III. PARTIDAS PENDIENTES DE APLICACIÓN. COBROS

CONCEPTO	DESCRIPCIÓN	COBROS PENDIENTES DE APLICACIÓN A 1 DE ENERO	MODIFICACIONES SALDO INICIAL	COBROS REALIZADOS EN EJERCICIO	TOTAL COBROS PENDIENTE APLICACIÓN	COBROS APLICADOS EN EJERCICIO	COBROS PENDIENTES DE APLICACIÓN A 31 DE DICIEMBRE
554	Cobros pendientes de aplicación	140.736,29	0,00	3.459.550,73	3.600.287,02	3.458.703,86	141.583,16
559	Otras partidas pendientes de aplicación	0,00	0,00	0,00	0,00	0,00	0,00
SUMAS TOTALES		140.736,29	0,00	3.459.550,73	3.600.287,02	3.458.703,86	141.583,16



Ejecución conceptos no presupuestarios:



Ayuntamiento de Caudete
SITUACION DE CONCEPTOS NO PRESUPUESTARIOS
EJERCICIO 2014

Página: 1
Fecha: 15/06/2015

CONCEPTO	CTA. P.G.C.	DENOMINACION	SALDO INICIAL		MOVIMIENTOS		SALDO ACTUAL	
			DEUDOR	ACREEDOR	DEBE	HABER	DEUDOR	ACREEDOR
10.020	449	Pagos duplicados o excesivos	487,35		115,45	527,41	75,39	
10.025	449	Pagos excesivos			47.614,44	47.614,44		
10.040	4700	Hacienda pública deudora por I.V.A	13.251,33			11.118,56	2.132,77	
10.042	440	Deudores por I.V.A	53.110,75		75.961,16	58.100,56	70.971,35	
10.050	449	Anticipo nominas			1.664,51	750,00	914,51	
10.055	449	Anticipos escuela taller	411,00			411,00		
10.058	449	Anticipos a varios	2.620,88			600,00	1.757,24	
10.060	449	Anticipos a varios por premios	600,00					
10.508	449	Otros deudores no presupuestarios	7.258,87		130,31	993,95	7.258,87	39.171,47
20.001	4751	Retencion personas fisicas		34.346,65	282.103,10	286.927,92		
20.002	4751	Retenciones de alquileres		142,88	315,00			
20.004	4751	Retenciones a profesionales		3.858,97	16.459,78	16.620,27		
20.005	4751	I.R.N.R	858,61			858,61		4.019,46
20.030	4760	Seguridad social acreedora		10.264,80	141.800,59	143.536,25		12.000,46
20.040	4750	Hacienda Pública acreedora por I.V.A		2.409,13	45.986,91	46.909,79		3.332,01
20.049	410	Acreedores por I.V.A.		26.128,70	40.755,85	29.196,41		14.569,26
20.060	561	Retenciones Judiciales de Haberes		49,89	575,40	896,38		370,87
20.080	419	Fianzas de ejecución de obras		221.714,71	11.240,51	7.067,82		217.542,02
20.081	419	Otros acreedores no presupuestarios. Otras fianzas		21.797,29	2.410,00	6.116,86		25.504,15
20.130	561	Otros depósitos de particulares		300,00	300,00	300,00		300,00
20.150	419	Depositos, deportes		2.839,00	2.839,00			
20.170	561	Otros depósitos recibidos			300,00	300,00		
20.400	522	Operaciones de Tesorería		2.100.000,00	2.100.000,00	2.075.000,00		2.075.000,00
20.900	419	Ingresos duplicados o excesivos		7.130,00				7.130,00
30.003	554	Ingresos en ctas. restringidas de recaudación pendiente de I.P.A. Recaudacion				27,97		27,97
30.007	554	I.P.A. Recaudacion	200,00		3.343.059,73	3.343.259,73		
30.020	554	IPA Servicio de agua		140.936,29				140.936,29
30.105	554	Ingresos pendientes de contabilizar			115.644,13	116.263,03		618,90
40.001	555	Pagos pendientes de aplicación		54.558,04	210.595,57	201.119,34	64.034,27	
40.002	555	Pagos pendientes de contabilizar			90.276,69	90.187,49	89,20	
50.001	578	Movimientos internos de tesorería			9.077.177,32	9.077.177,32		
70.010		Avales recibidos			1.047,92		1.047,92	
70.800		Otros valores en depósito			15.002,10	181.420,39	947.164,91	
90.001	4720	Hacienda pública I.v.a. soportado			29.128,91	29.128,91		
91.001	4770	Hacienda pública I.v.a. repercutido			76.038,70	76.038,71		0,01

área 2, s.a. Informática



16 - INFORMACIÓN DE LAS OPERACIONES NO PRESUPUESTARIAS DE
TESORERÍA

D) PARTIDAS PENDIENTES DE APLICACIÓN. PAGOS



Ayuntamiento de Caudete

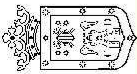
2014

IV. PARTIDAS PENDIENTES DE APLICACIÓN. PAGOS

CONCEPTO	DESCRIPCIÓN	PAGOS PENDIENTES APLICACIÓN A 1 DE ENERO	MODIFICACIONES SALDO INICIAL	PAGOS REALIZADOS EN EL EJERCICIO	TOTAL PAGOS PENDIENTES APLICACIÓN	PAGOS APLICADOS EN EL EJERCICIO	PAGOS PENDIENTES DE APLICACIÓN A 31 DE DICIEMBRE
555	Pagos pendientes de aplicación	54.558,04	0,00	300.872,26	355.430,30	291.306,83	64.123,47
SUMAS TOTALES		54.558,04	0,00	300.872,26	355.430,30	291.306,83	64.123,47



Ejecución conceptos no presupuestarios:



Ayuntamiento de Caudete
SITUACION DE CONCEPTOS NO PRESUPUESTARIOS
EJERCICIO 2014Página: 1
Fecha: 15/06/2015

CONCEPTO	CTA. P.G.C.	DENOMINACION	SALDO INICIAL		MOVIMIENTOS		SALDO ACTUAL	
			DEUDOR	ACREEDOR	DEBE	HABER	DEUDOR	ACREEDOR
10.020	449	Pagos duplicados o excesivos	487,35		115,45	527,41	75,39	
10.025	449	Pagos excesivos			47.614,44	47.614,44		
10.040	4700	Hacienda pública deudora por I.V.A	13.251,33			11.118,56	2.132,77	
10.042	440	Deudores por I.V.A	53.110,75		75.961,16	58.100,56	70.971,35	
10.050	449	Anticipo nominas			1.664,51	750,00	914,51	
10.055	449	Anticipos escuela taller	411,00			993,95	411,00	
10.058	449	Anticipos a varios	2.620,88		130,31	600,00	1.757,24	
10.060	449	Anticipos a varios por premios	600,00					
10.508	449	Otros deudores no presupuestarios	7.258,87			286.927,92	7.258,87	39.171,47
20.001	4751	Retencion personas fisicas		34.346,65	282.103,10			
20.002	4751	Retenciones de alquileres		142,88	315,00			
20.004	4751	Retenciones a profesionales		3.858,97	16.459,78			
20.005	4751	I.R.N.R				16.620,27		4.019,46
20.030	4760	Seguridad social acreedora	858,61			858,61		
20.040	4750	Hacienda Pública acreedora por I.V.A		10.264,80	141.800,59			12.000,46
20.049	410	Acreedores por I.V.A.		2.409,13	45.986,91			3.332,01
20.060	561	Retenciones Judiciales de Haberes		26.128,70	40.755,85			14.569,26
20.080	419	Fianzas de ejecución de obras		49,89	575,40			370,87
20.081	419	Otros acreedores no presupuestarios. Otras fianzas		221.714,71	11.240,51			217.542,02
20.130	561	Otros depositos de particulares		21.797,29	2.410,00			25.504,15
20.150	419	Depositos de deportes		300,00	300,00			300,00
20.170	561	Otros depositos recibidos		2.839,00	300,00			
20.400	522	Operaciones de Tesorería		2.100.000,00	2.100.000,00			2.075.000,00
20.900	419	Ingresos duplicados o excesivos		7.130,00				7.130,00
30.003	554	Ingresos en citas, restringidas de recaudación pendiente de						27,97
30.007	554	I.P.A. Recaudacion			3.343.059,73	27,97		
30.020	554	IPA Servicio de agua	200,00			3.343.259,73		
30.105	554	Ingresos pendientes de contabilizar		140.936,29				140.936,29
40.001	555	Pagos pendientes de aplicación			115.644,13	116.263,03		
40.002	555	Pagos pendientes de contabilizar	54.555,04		210.595,57	201.119,34	64.034,27	
50.001	578	Movimientos internos de tesorería			90.276,69	90.187,49	89,20	
70.010		Avales recibidos			9.077.177,32	9.077.177,32		
70.800		Otros valores en depósito			1.047,92		1.047,92	
90.001	4720	Hacienda pública i.v.a. soportado	1.113.583,20		15.002,10	181.420,39	947.164,91	
91.001	4770	Hacienda pública i.v.a. repercutido			29.128,91	76.038,71		0,01



Memoria del Ejercicio 2014

17 - INGRESOS Y GASTOS





20 17 - INGRESOS Y GASTOS: SUBVENCIONES Y TRANSFERENCIAS

20.1.1 A) SUBVENCIONES RECIBIDAS PENDIENTES DE JUSTIFICACION

Aplicación presupuestaria	Características	Importe recibido	Importe pendiente de justificar
45004	Plan concertado ayuda a Domicilio	10.710,94	21.800,61
45009	Programa drogodependientes	3.952,75	11.858,25
76101	Subvencion Diputación	0,00	61.090,91
76102	Subvencion	0,00	126.058,64
76103	Subvencion Diputación.	10.554,44	10.554,45
76104	Subvención Diputación	0,00	12.722,45

20.1.2 B) TRASFERENCIAS Y SUBVENCIONES CONCEDIDAS

Se mostrarán aquellas cuyo importe sea significativo respecto del total.

Aplicación presupuestaria	Características	Datos del perceptor	Importe
0102 942 46300	Aportación Mancomunidad Monte Ibérico	Mancomunidad Monte Ibérico	2.867,00
0803 169 48909	bienestar comunitario. Subvención		76.173,93
0803 942 46301	Transferencias a Entidades Locales territoriales.		31.131,47


20.1.3 C) OTRAS CIRCUNSTANCIAS DE CARACTER SUSTANTIVO QUE AFECTEN A LOS INGRESOS Y GASTOS

No constan datos para este apartado.



Memoria del Ejercicio 2014

18 - INFORMACIÓN SOBRE VALORES RECIBIDOS EN DEPÓSITO





Ayuntamiento de Caudete

2014


ESTADO DE VALORES RECIBIDOS EN DEPÓSITO

CONCEPTO	DESCRIPCIÓN	SALDO A 1 DE ENERO	MODIFICACIONES SALDO INICIAL	DEPÓSITOS RECIBIDOS EN EJERCICIO	TOTAL DEPÓSITOS RECIBIDOS	DEPÓSITOS CANCELADOS	DEPÓSITOS PENDIENTES DE DEVOLUCIÓN A 31 DE DICIEMBRE
70010	Avales recibidos	0,00	0,00	1.047,92	1.047,92	0,00	1.047,92
70800	Otros valores en depósito	1.113.583,20	0,00	15.002,10	1.128.585,30	181.420,39	947.164,91
SUMAS TOTALES		1.113.583,20	0,00	16.050,02	1.129.633,22	181.420,39	948.212,83



Memoria del Ejercicio 2014

19 - CUADRO DE FINANCIACIÓN



CUADRO DE FINANCIACIÓN

Fondos Aplicados		2014	2013		Fondos Obtenidos		2014	2013
1	1 Recursos aplicados en operaciones	8.003.859,54	8.242.665,84	1,00	1,00 Recursos procedentes de operaciones	8.817.408,24	7.936.560,10	
2	a Reducción de existencias			2,00	a Ventas y prestación de servicios			
3	b Aprovisionamientos	0,00	0,00	3,00	b Aumento de existencias			
4	c Servicios exteriores	2.415.746,75	2.814.593,28	4,00	c Ingresos tributarios	4.957.953,97	4.585.315,92	
5	d Tributos	742,59	825,62	5,00	d Ingresos urbanísticos	0,00	0,00	
6	e Gastos de personal y prestaciones	3.273.090,16	3.501.316,79	6,00	e Transferencias y subvenciones	2.558.156,49	2.581.813,94	
7	f Transferencias y subvenciones	110.172,40	291.912,14	7,00	f Ingresos financieros	134.512,54	146.517,46	
8	g Gastos financieros	348.579,55	389.983,20	8,00	g Otros ingresos de gestión	523.871,28	622.912,78	
9	h Otras pérdidas de gestión	982.035,48	345.164,18	9,00	h Provisiones aplicadas de activos	642.913,96	0,00	
10	i Dotación provisiones	873.492,61	898.870,63					
				10,00	2,00 Cobros pendientes de aplicación	846,87	72.959,69	
11	2 Pagos pendientes aplicación	9.565,43	-855.001,21					
				11,00	3,00 Incrementos directos de patrimonio			
12	3 Gastos amortizables			12,00	a En adquisición			
				13,00	b En cesión			
13	4 Adquisiciones y otras altas inmovilizado							
14	a Inversiones destinadas uso general	36.259,27	155.825,30	14,00	4,00 Deudas a largo plazo			
15	b Inversiones inmateriales	28.979,50	287,38	15,00	a Empesitos y pasivos analogos			
16	c Inversiones materiales	9.899,23	70.689,96	16,00	b Préstamos recibidos	0,00	209.306,52	
17	d Inversiones gestionadas			17,00	c Otros conceptos			
18	e Patrimonio público del suelo							
19	f Inversiones financieras	0,00	907.549,80	18,00	5,00 Enajenaciones y otras bajas			
				19,00	a Inversiones destinadas uso general	451.246,82		
20	5 Disminuciones directas del patrimonio			20,00	b Inversiones inmateriales	11.227,80		
21	a En adscripción			21,00	c Inversiones materiales	245.731,28	0,00	
22	b En cesión			22,00	d Inversiones gestionadas			
23	c Entregado al uso general	451.246,82		23,00	e Patrimonio público del suelo			
24	6 Cancelación o traspaso a corto plazo			24,00	6,00 Cancelación anticipada a corto plazo			
25	a Empréstitos							
26	b Por prestamos recibidos	714.946,89	1.269.525,10					
27	c Otros concepto							
28	7 Provisiones para riesgos y gastos							
29	TOTAL APLICACIONES	9.254.756,68	9.791.542,17	25,00	TOTAL ORIGENES	9.526.461,01	8.218.826,31	
30	EXCESO DE ORIGENES / APLICACIONES	271.704,33	0,00	26,00	EXCESO DE APLICACIONES S/ORIGENES	0,00	1.572.715,86	
	AUMENTO DE CAPITAL CIRCULANTE	271.704,33	0,00		DISMINUCIÓN DE CAPITAL CIRCULANTE	0,00	1.572.715,86	



CUADRO DE FINANCIACION

VARIACION DE CAPITAL CIRCULANTE	2014		2013	
	AUMENTOS	DISMINUCIONES	AUMENTOS	DISMINUCIONES
1 EXISTENCIAS				
2 DEUDORES				
a Presupuestarios		154.518,65		165.549,93
b No Presupuestarios	5.780,95		31.351,74	
c Por administración de recursos				
d Variación de provisiones	26.380,43			898.870,63
3 ACREEDORES				
a Presupuestarios	219.483,47		235.816,17	
b No Presupuestarios	31.355,82		59.886,18	
c Por administración de recursos				
4 INVERSIONES FINANCIERAS TEMPORALES				
5 EMPRESTITOS Y OTRAS DEUDAS A CP				
a Empréstitos y otras deudas	675,44		722,05	
b Prestamos recibidos				
6 OTRAS CUENTAS NO BANCARIAS				
7 TESORERIA				
a Caja				
b Bancos e instituciones de crédito	142.546,87	0,00		836.071,44
8 AJUSTES POR PERIODIFICACION				
TOTAL	426.222,98	154.518,65	327.776,14	1.900.492,00
VARIACION DEL CAPITAL CIRCULANTE	271.704,33	0,00	0,00	1.572.715,86



Memoria del Ejercicio 2014

20 - INFORMACIÓN PRESUPUESTARIA





20 - INFORMACIÓN PRESUPUESTARIA

1. EJERCICIO CORRIENTE

A) PRESUPUESTO DE GASTOS

A.1) MODIFICACIONES DE CRÉDITO



Ayuntamiento de Caudete

2014

EJERCICIO CORRIENTE. PRESUPUESTO DE GASTOS. MODIFICACIONES DE CRÉDITO

PARTIDA PRESUPUESTARIA	DESCRIPCIÓN	CRÉDITOS EXTRAORDINARIOS	SUPLEMENTOS DE CRÉDITO	AMPLIACIONES DE CRÉDITO	TRANSFERENCIAS DE CRÉDITO		INCORPORACIONES DE REMANENTES DE CRÉDITO	CRÉDITOS GENERADOS POR INGRESOS	BAJAS POR ANULACIÓN	AJUSTES POR PRÓRROGA	TOTAL MODIFICACIONES
					POSITIVAS	NEGATIVAS					
0000 150 60900	Inversiones en	0,00	0,00	0,00	4.000,00	0,00	0,00	0,00	0,00	0,00	4.000,00
0000 164 63201	Cementerio nichos	0,00	0,00	0,00	40.000,00	0,00	0,00	0,00	0,00	0,00	40.000,00
0000 313 22799	Trabajos por	0,00	0,00	0,00	4.000,00	0,00	0,00	0,00	0,00	0,00	4.000,00
0000 912 10000	Retribuciones básicas	0,00	0,00	0,00	0,00	36.697,75	0,00	0,00	0,00	0,00	-36.697,75
0000 912 22601	Gastos de	0,00	0,00	0,00	1.500,00	0,00	0,00	0,00	0,00	0,00	1.500,00
0000 942 46200	Aportaciones F.E.M.P.	0,00	0,00	0,00	577,08	0,00	0,00	0,00	0,00	0,00	577,08
0001 132 22104	Seguridad y Orden	0,00	0,00	0,00	0,00	2.000,00	0,00	0,00	0,00	0,00	-2.000,00
0001 161 22706	Trabajos asesoría	0,00	0,00	0,00	20.000,00	0,00	0,00	0,00	0,00	0,00	20.000,00
0001 920 21200	Administración	0,00	0,00	0,00	0,00	1.900,00	0,00	0,00	0,00	0,00	-1.900,00
0001 920 21400	Administración	0,00	0,00	0,00	7.168,78	0,00	0,00	0,00	0,00	0,00	7.168,78
0001 920 22604	Gastos Asesoramiento	0,00	0,00	0,00	10.000,00	0,00	0,00	0,00	0,00	0,00	10.000,00
0101 152 22707	Trabajos otras	0,00	0,00	0,00	0,00	10.000,00	0,00	0,00	0,00	0,00	-10.000,00
0101 155 60900	Vías públicas..Otras	0,00	0,00	0,00	12.605,86	0,00	0,00	126.058,64	0,00	0,00	138.664,50
0101 920 22400	Administración	0,00	0,00	0,00	5.000,00	0,00	0,00	0,00	0,00	0,00	5.000,00
0102 241 14300	Profesores T.E Virgen	0,00	0,00	0,00	0,00	0,00	0,00	33.792,00	0,00	0,00	33.792,00
0102 241 14301	Alumnos T.E Virgen de	0,00	0,00	0,00	0,00	0,00	0,00	47.460,60	0,00	0,00	47.460,60
0102 241 22199	Suministros diversos	0,00	0,00	0,00	3.000,00	0,00	0,00	9.408,00	0,00	0,00	12.408,00
0104 169 22699	Otros servicios de	0,00	0,00	0,00	0,00	2.000,00	0,00	0,00	0,00	0,00	-2.000,00
0104 170 22610	Administración general	0,00	0,00	0,00	30.000,00	0,00	0,00	0,00	0,00	0,00	30.000,00
0104 172 20900	Protección y mejora	0,00	0,00	0,00	36.000,00	0,00	0,00	0,00	0,00	0,00	36.000,00
0104 432 20000	Ordenación y	0,00	0,00	0,00	0,00	10.000,00	0,00	0,00	0,00	0,00	-10.000,00
0105 491 62600	DIPUALBA INVIERTE	0,00	0,00	0,00	1.272,25	0,00	0,00	12.722,45	0,00	0,00	13.994,70
0105 920 22602	Administración	0,00	0,00	0,00	3.000,00	0,00	0,00	0,00	0,00	0,00	3.000,00
0202 432 20000	Arrendamiento fincas	0,00	0,00	0,00	5.727,75	0,00	0,00	0,00	0,00	0,00	5.727,75
0203 330 20001	Arrendamiento locales	0,00	0,00	0,00	10.500,00	0,00	0,00	0,00	0,00	0,00	10.500,00
0203 338 21200	Gastos local "La Sala".	0,00	0,00	0,00	4.000,00	0,00	0,00	0,00	0,00	0,00	4.000,00
0203 338 22609	Gastos festejos	0,00	0,00	0,00	0,00	2.960,95	0,00	0,00	0,00	0,00	-2.960,95
0301 920 21500	Conservación	0,00	0,00	0,00	3.000,00	0,00	0,00	0,00	0,00	0,00	3.000,00
0302 231 16000	Acción social.	0,00	0,00	0,00	0,00	32.349,25	0,00	13.880,16	0,00	0,00	-18.469,09
0302 241 14100	Subvención Diputación	0,00	0,00	0,00	0,00	0,00	0,00	57.375,00	0,00	0,00	57.375,00
0302 320 14301	Personal limpieza	0,00	0,00	0,00	27.000,00	0,00	0,00	0,00	0,00	0,00	27.000,00
SUMA Y SIGUE		0,00	0,00	0,00	228.351,72	97.907,95	0,00	300.696,85	0,00	0,00	431.140,62



Ayuntamiento de Caudete

2014

EJERCICIO CORRIENTE. PRESUPUESTO DE GASTOS. MODIFICACIONES DE CRÉDITO

PARTIDA PRESUPUESTARIA	DESCRIPCIÓN	CRÉDITOS EXTRAORDINARIOS	SUPLEMENTOS DE CRÉDITO	AMPLIACIONES DE CRÉDITO	TRANSFERENCIAS DE CRÉDITO		INCORPORACIONES DE REMANENTES DE CRÉDITO	CRÉDITOS GENERADOS POR INGRESOS	BAJAS POR ANULACIÓN	AJUSTES POR PRÓRROGA	TOTAL MODIFICACIONES
					POSITIVAS	NEGATIVAS					
0302 332 13000	Personal laboral fijo	0,00	0,00	0,00	3.500,00	0,00	0,00	0,00	0,00	0,00	3.500,00
0302 340 13101	Personal laboral	0,00	0,00	0,00	9.500,00	0,00	0,00	0,00	0,00	0,00	9.500,00
0302 340 13102	Administración	0,00	0,00	0,00	0,00	0,00	0,00	0,00	76.990,54	0,00	-76.990,54
0302 414 14300	Otro personal	0,00	0,00	0,00	500,00	0,00	0,00	36.720,00	0,00	0,00	37.220,00
0302 430 13100	Personal laboral	0,00	0,00	0,00	4.500,00	0,00	0,00	0,00	0,00	0,00	4.500,00
0302 920 21201	Conservacion	0,00	0,00	0,00	6.200,00	0,00	0,00	0,00	0,00	0,00	6.200,00
0302 934 12000	Gestión de la deuda y	0,00	0,00	0,00	0,00	8.461,55	0,00	0,00	0,00	0,00	-8.461,55
0302 934 12100	Gestión de la deuda y	0,00	0,00	0,00	0,00	4.189,20	0,00	0,00	0,00	0,00	-4.189,20
0303 230 22103	Combustible edificios	0,00	0,00	0,00	8.000,00	0,00	0,00	0,00	0,00	0,00	8.000,00
0303 231 48904	Subvención Adprona y	0,00	0,00	0,00	0,00	2.000,00	0,00	0,00	0,00	0,00	-2.000,00
0303 233 22799	Consorcio ayuda a	0,00	0,00	0,00	0,00	9.000,00	0,00	0,00	0,00	0,00	-9.000,00
0303 920 21500	Administración	0,00	0,00	0,00	0,00	421,43	0,00	0,00	0,00	0,00	-421,43
0401 011 31000	Deuda Pública.	0,00	0,00	0,00	0,00	25.000,00	0,00	0,00	0,00	0,00	-25.000,00
0401 011 91100	Deuda Pública.	0,00	0,00	0,00	25.000,00	0,00	0,00	0,00	0,00	0,00	25.000,00
0401 920 64100	Administración	0,00	0,00	0,00	27.225,00	0,00	0,00	0,00	0,00	0,00	27.225,00
0401 920 83001	Administración	0,00	0,00	0,00	351,43	0,00	0,00	0,00	0,00	0,00	351,43
0401 931 21500	Mantenimiento soporte	0,00	0,00	0,00	4.000,00	0,00	0,00	0,00	0,00	0,00	4.000,00
0401 931 22706	Trabajos asesoria	0,00	0,00	0,00	0,00	3.000,00	0,00	0,00	0,00	0,00	-3.000,00
0401 931 62600	Equipos para procesos	0,00	0,00	0,00	24.000,00	0,00	0,00	0,00	0,00	0,00	24.000,00
0401 932 22708	Premio cobranza	0,00	0,00	0,00	0,00	6.109,09	0,00	0,00	0,00	0,00	-6.109,09
0501 320 22103	Combustible	0,00	0,00	0,00	4.000,00	0,00	0,00	0,00	0,00	0,00	4.000,00
0501 324 48900	Servicios	0,00	0,00	0,00	0,00	3.000,00	0,00	0,00	0,00	0,00	-3.000,00
0502 330 21200	Conservación Casa	0,00	0,00	0,00	1.500,00	0,00	0,00	0,00	0,00	0,00	1.500,00
0502 330 22602	Administración	0,00	0,00	0,00	2.400,00	0,00	0,00	0,00	0,00	0,00	2.400,00
0502 332 22610	Bibliotecas y Archivos.	0,00	0,00	0,00	1.490,01	0,00	0,00	0,00	0,00	0,00	1.490,01
0502 334 22608	Promoción cultural.	0,00	0,00	0,00	4.000,00	0,00	0,00	0,00	0,00	0,00	4.000,00
0502 334 22609	Promoción cultural.	0,00	0,00	0,00	0,00	8.853,90	0,00	0,00	0,00	0,00	-8.853,90
0502 334 22610	Promoción cultural.	0,00	0,00	0,00	0,00	18.000,00	0,00	0,00	0,00	0,00	-18.000,00
0502 334 22611	Promoción	0,00	0,00	0,00	26.853,90	0,00	0,00	0,00	0,00	0,00	26.853,90
0502 334 48900	Subvención escuela de	0,00	0,00	0,00	0,00	40.000,00	0,00	0,00	0,00	0,00	-40.000,00
0601 134 22601	Protección civil.	0,00	0,00	0,00	1.000,00	0,00	0,00	0,00	0,00	0,00	1.000,00
SUMA Y SIGUE		0,00	0,00	0,00	382.372,06	225.943,12	0,00	337.416,85	76.990,54	0,00	416.855,25



Ayuntamiento de Caudete

2014

EJERCICIO CORRIENTE. PRESUPUESTO DE GASTOS. MODIFICACIONES DE CRÉDITO

PARTIDA PRESUPUESTARIA	DESCRIPCIÓN	CRÉDITOS EXTRAORDINARIOS	SUPLEMENTOS DE CRÉDITO	AMPLIACIONES DE CRÉDITO	TRANSFERENCIAS DE CRÉDITO		INCORPORACIONES DE REMANENTES DE CRÉDITO	CRÉDITOS GENERADOS POR INGRESOS	BAJAS POR ANULACIÓN	AJUSTES POR PRÓRROGA	TOTAL MODIFICACIONES
					POSITIVAS	NEGATIVAS					
0701 341 22610	Actividades comisión	0,00	0,00	0,00	6.000,00	0,00	0,00	0,00	0,00	0,00	6.000,00
0701 342 21200	Conservación ciudad	0,00	0,00	0,00	1.070,94	0,00	0,00	0,00	0,00	0,00	1.070,94
0701 342 22103	Combustible	0,00	0,00	0,00	7.000,00	0,00	0,00	0,00	0,00	0,00	7.000,00
0701 342 22199	Instalaciones	0,00	0,00	0,00	0,00	0,00	0,00	0,00	113.920,67	0,00	-113.920,67
0701 933 63200	Gestión del patrimonio.	0,00	0,00	0,00	6.109,09	0,00	0,00	61.090,91	0,00	0,00	67.200,00
0803 162 20901	Recogida, eliminación	0,00	0,00	0,00	0,00	13.101,50	0,00	0,00	0,00	0,00	-13.101,50
0803 162 22700	Recogida, eliminación	0,00	0,00	0,00	6.318,06	0,00	0,00	0,00	0,00	0,00	6.318,06
0803 163 22709	Limpieza viaria.	0,00	0,00	0,00	3.649,83	0,00	0,00	0,00	0,00	0,00	3.649,83
0803 165 21300	Alumbrado público.	0,00	0,00	0,00	0,00	2.000,00	0,00	0,00	0,00	0,00	-2.000,00
0803 165 22100	Alumbrado público.	0,00	0,00	0,00	39.500,00	0,00	0,00	0,00	0,00	0,00	39.500,00
0803 171 21000	Parques y jardines	0,00	0,00	0,00	0,00	3.000,00	0,00	0,00	0,00	0,00	-3.000,00
0803 171 22700	Parques y jardines.	0,00	0,00	0,00	23.850,00	0,00	0,00	0,00	0,00	0,00	23.850,00
0803 920 22103	Administración	0,00	0,00	0,00	6.396,63	0,00	0,00	0,00	0,00	0,00	6.396,63
0803 920 22200	Administración	0,00	0,00	0,00	0,00	3.178,57	0,00	0,00	0,00	0,00	-3.178,57
0804 161 20900	Saneamiento.	0,00	0,00	0,00	0,00	99.359,31	0,00	0,00	0,00	0,00	-99.359,31
0804 161 21000	Saneamiento.	0,00	0,00	0,00	0,00	34.500,00	0,00	0,00	0,00	0,00	-34.500,00
0804 161 22799	Saneamiento.	0,00	0,00	0,00	0,00	128.295,00	0,00	0,00	0,00	0,00	-128.295,00
0804 161 60900	DIPUALBA	0,00	0,00	0,00	2.110,89	0,00	0,00	21.108,89	0,00	0,00	23.219,78
0804 161 61900	Inversiones red agua	0,00	0,00	0,00	25.000,00	0,00	0,00	0,00	0,00	0,00	25.000,00
SUMAS TOTALES		0,00	0,00	0,00	509.377,50	509.377,50	0,00	419.616,65	190.911,21	0,00	228.705,44



20 - INFORMACIÓN PRESUPUESTARIA

1. EJERCICIO CORRIENTE

A) PRESUPUESTO DE GASTOS

A.2) REMANENTES DE CRÉDITO



Ayuntamiento de Caudete

2014

EJERCICIO CORRIENTE. PRESUPUESTO DE GASTOS. REMANENTES DE CRÉDITO

PARTIDA PRESUPUESTARIA	DESCRIPCIÓN	REMANENTES COMPROMETIDOS		REMANENTES NO COMPROMETIDOS	
		INCORPORABLES	NO INCORPORABLES	INCORPORABLES	NO INCORPORABLES
2014 0000 150 60900	Inversiones en accesibilidad	0,00	0,00	4.000,00	0,00
2014 0000 151 82190	< SIN DESCRIPCIÓN >	0,00	0,00	0,00	0,00
2014 0000 151 87000	Ampliacion capital Geursa	0,00	0,00	0,00	0,00
2014 0000 164 63201	Cementerio nichos	0,00	0,00	36.120,16	0,00
2014 0000 169 48909	Convenio Fundación	0,00	0,00	0,00	0,00
2014 0000 231 48917	Acción social. subvención	0,00	0,00	27.983,11	0,00
2014 0000 313 22799	Trabajos por ambulancias	0,00	0,00	4.000,00	0,00
2014 0000 432 22610	Actividades turismo	0,00	0,00	1.465,57	0,00
2014 0000 432 62500	Inversiones turismo	0,00	0,00	0,00	0,00
2014 0000 912 10000	Retribuciones básicas altos	0,00	0,00	0,00	0,00
2014 0000 912 10001	Asistencia concejales	0,00	0,00	19.547,33	0,00
2014 0000 912 11000	Básicas personal eventual	0,00	0,00	0,00	0,00
2014 0000 912 22601	Gastos de representación	0,00	0,00	1.330,68	0,00
2014 0000 912 23000	Dietas de los miembros de	0,00	0,00	1.036,20	0,00
2014 0000 942 46200	Aportaciones F.E.M.P.	0,00	0,00	577,08	0,00
2014 0001 132 22104	Seguridad y Orden Público.	0,00	0,00	1.745,90	0,00
2014 0001 161 22706	Trabajos asesoría jurídica	0,00	0,00	20.000,00	0,00
2014 0001 920 21200	Administración General.	0,00	0,00	-2.206,77	0,00
2014 0001 920 21400	Administración General.	0,00	0,00	7.698,25	0,00
2014 0001 920 22000	Administración General.	0,00	0,00	1.596,08	0,00
2014 0001 920 22110	Administración General.	0,00	0,00	-1.074,28	0,00
2014 0001 920 22500	Administración General.	0,00	0,00	357,41	0,00
2014 0001 920 22604	Gastos Asesoramiento	0,00	0,00	3.765,73	0,00
2014 0101 151 20800	Renting aplicación Gis	0,00	0,00	0,00	0,00
2014 0101 151 22706	Estudios y trabajos técnicos	0,00	0,00	-13.503,21	0,00
2014 0101 151 22707	Trabajos asesor y redacción	0,00	0,00	12.436,15	0,00
2014 0101 151 60000	Adquisición finca rústica	0,00	0,00	0,00	0,00
2014 0101 151 61902	Plan de Obras y Servicios	0,00	0,00	0,00	0,00
2014 0101 151 62200	Inversión nueva función	0,00	0,00	0,00	0,00
2014 0101 151 62700	Confección P.O.M	0,00	0,00	0,00	0,00
2014 0101 152 22000	Material diverso oficina ARI	0,00	0,00	0,00	0,00
	SUBTOTAL	0,00	0,00	126.875,39	0,00



Ayuntamiento de Caudete

2014

EJERCICIO CORRIENTE. PRESUPUESTO DE GASTOS. REMANENTES DE CRÉDITO

/ 12

PARTIDA PRESUPUESTARIA	DESCRIPCIÓN	REMANENTES COMPROMETIDOS		REMANENTES NO COMPROMETIDOS	
		INCORPORABLES	NO INCORPORABLES	INCORPORABLES	NO INCORPORABLES
2014 0101 152 22706	Redacción documentación	0,00	0,00	0,00	0,00
2014 0101 152 22707	Trabajos otras empresas.	0,00	0,00	0,00	0,00
2014 0101 152 78000	Ayudas Plan Municipal	0,00	0,00	0,00	0,00
2014 0101 155 60110	P.O.S 2010	0,00	0,00	0,00	0,00
2014 0101 155 60115	P.O.S 2011	0,00	0,00	0,00	0,00
2014 0101 155 60900	Vías públicas..Otras	0,00	0,00	128.861,29	0,00
2014 0101 155 61902	Vías públicas. Plan de Obras	0,00	0,00	0,00	0,00
2014 0101 920 22400	Administración General.	0,00	0,00	21.469,20	0,00
2014 0102 232 22199	Material escuela taller	0,00	0,00	0,00	0,00
2014 0102 232 62500	Inversiones escuela taller	0,00	0,00	0,00	0,00
2014 0102 241 14300	Profesores T.E Virgen de	0,00	0,00	8.026,00	0,00
2014 0102 241 14301	Alumnos T.E Virgen de	0,00	0,00	3.353,60	0,00
2014 0102 241 22199	Suministros diversos material	0,00	0,00	2.902,82	0,00
2014 0102 241 22699	Gastos diversos escuela de	0,00	0,00	0,00	0,00
2014 0102 241 22706	Plan formación 2010	0,00	0,00	0,00	0,00
2014 0102 334 78000	Ayuda creación de empleo	0,00	0,00	0,00	0,00
2014 0102 420 22610	Act. comisión desarrollo	0,00	0,00	270,00	0,00
2014 0102 433 22000	Material O.P.E.A	0,00	0,00	1.500,00	0,00
2014 0102 942 46300	Aportación Mancomunidad	0,00	0,00	3.833,00	0,00
2014 0103 410 22610	Act. com. agricultura	0,00	0,00	-248,60	0,00
2014 0104 133 22701	Ordenación del tráfico y del	0,00	0,00	278,91	0,00
2014 0104 169 22699	Otros servicios de bienestar	0,00	0,00	138,15	0,00
2014 0104 170 22610	Administración general del	0,00	0,00	7.817,03	0,00
2014 0104 172 20900	Protección y mejora del	0,00	0,00	52.520,04	0,00
2014 0104 172 61101	< SIN DESCRIPCIÓN >	0,00	0,00	0,00	0,00
2014 0104 179 22706	Otras actuaciones	0,00	0,00	-3.608,14	0,00
2014 0104 432 20000	Ordenación y promoción	0,00	0,00	0,00	0,00
2014 0104 432 21000	Ordenación y promoción	0,00	0,00	1.695,08	0,00
2014 0105 491 62600	DIPUALBA INVIERTE	0,00	0,00	13.994,70	0,00
2014 0105 920 22602	Administración General.	0,00	0,00	2.917,26	0,00
2014 0201 151 22104	Vestuario personal (Vivienda)	0,00	0,00	0,00	0,00
	SUBTOTAL	0,00	0,00	372.595,73	0,00



Ayuntamiento de Caudete

2014

EJERCICIO CORRIENTE. PRESUPUESTO DE GASTOS. REMANENTES DE CRÉDITO

/ 12

PARTIDA PRESUPUESTARIA	DESCRIPCIÓN	REMANENTES COMPROMETIDOS		REMANENTES NO COMPROMETIDOS	
		INCORPORABLES	NO INCORPORABLES	INCORPORABLES	NO INCORPORABLES
2014 0201 151 22109	Materiales obras gasto	0,00	0,00	0,00	0,00
2014 0201 151 61907	Materiales obras inversión	0,00	0,00	0,00	0,00
2014 0201 155 21000	Conservación vías públicas	0,00	0,00	0,00	0,00
2014 0201 164 21200	Conservación cementerio	0,00	0,00	0,00	0,00
2014 0201 164 62200	Construcción nichos	0,00	0,00	0,00	0,00
2014 0201 165 21300	Conservación alumbrado	0,00	0,00	0,00	0,00
2014 0201 165 22100	Suministro energía eléctrica	0,00	0,00	0,00	0,00
2014 0201 169 21200	Conservación matadero y	0,00	0,00	0,00	0,00
2014 0201 171 21000	Parques y jardines	0,00	0,00	0,00	0,00
2014 0201 171 22700	Contrato mantenimiento	0,00	0,00	0,00	0,00
2014 0201 942 46301	Aportación Mancomunidad	0,00	0,00	0,00	0,00
2014 0202 161 20200	Arrendamiento depuradora	0,00	0,00	0,00	0,00
2014 0202 161 20900	Canon depuración	0,00	0,00	0,00	0,00
2014 0202 161 21000	Mantenimiento red agua	0,00	0,00	0,00	0,00
2014 0202 161 22700	Contrato mantenimiento	0,00	0,00	0,00	0,00
2014 0202 162 20901	Canon vertidos	0,00	0,00	0,00	0,00
2014 0202 162 22700	Contrato recogida de	0,00	0,00	0,00	0,00
2014 0202 162 22701	Gastos ecoparque	0,00	0,00	0,00	0,00
2014 0202 163 22700	Contrato Asprona	0,00	0,00	0,00	0,00
2014 0202 163 22709	Contrato limpieza viaria	0,00	0,00	0,00	0,00
2014 0202 169 22699	Desratización, desinfectación	0,00	0,00	0,00	0,00
2014 0202 170 22610	Actividades medio ambiente	0,00	0,00	0,00	0,00
2014 0202 172 20900	Canon Consorcio Medio	0,00	0,00	0,00	0,00
2014 0202 172 61101	Inversiones en terrenos	0,00	0,00	0,00	0,00
2014 0202 179 22706	Gastos centro recogida de	0,00	0,00	0,00	0,00
2014 0202 432 20000	Arrendamiento fincas	0,00	0,00	5.727,75	0,00
2014 0202 432 21000	Conservación finca "La	0,00	0,00	0,00	0,00
2014 0203 330 20001	Arrendamiento locales	0,00	0,00	-2.205,00	0,00
2014 0203 330 22699	Gastos diversos comisión	0,00	0,00	33,74	0,00
2014 0203 337 21200	Conservación plaza de toros	0,00	0,00	440,71	0,00
2014 0203 338 21200	Gastos local "La Sala". (Pr.	0,00	0,00	4.000,00	0,00
	SUBTOTAL	0,00	0,00	380.592,93	0,00



Ayuntamiento de Caudete

2014

EJERCICIO CORRIENTE. PRESUPUESTO DE GASTOS. REMANENTES DE CRÉDITO

/ 12

PARTIDA PRESUPUESTARIA	DESCRIPCIÓN	REMANENTES COMPROMETIDOS		REMANENTES NO COMPROMETIDOS	
		INCORPORABLES	NO INCORPORABLES	INCORPORABLES	NO INCORPORABLES
2014 0203 338 22609	Gastos festejos	0,00	0,00	-6.987,26	0,00
2014 0203 338 48901	Subvención fiestas y otras	0,00	0,00	0,00	0,00
2014 0203 338 48902	Subvención Asociación	0,00	0,00	0,00	0,00
2014 0203 338 48906	Subvención Amigos de los	0,00	0,00	0,00	0,00
2014 0203 338 48907	Subvención Cofradía San	0,00	0,00	0,00	0,00
2014 0203 338 48908	Subvención Cofradía San	0,00	0,00	0,00	0,00
2014 0203 338 78000	Subvención Asociación	0,00	0,00	0,00	0,00
2014 0301 132 22104	Vestuario policia local	0,00	0,00	0,00	0,00
2014 0301 132 22109	Seguridad. Red Tetra	0,00	0,00	0,00	0,00
2014 0301 133 22701	Contrato seguridad y rec.	0,00	0,00	0,00	0,00
2014 0301 134 22601	Actividades protección civil	0,00	0,00	0,00	0,00
2014 0301 920 21200	Conservación y	0,00	0,00	0,00	0,00
2014 0301 920 21400	Conservación vehículos	0,00	0,00	0,00	0,00
2014 0301 920 21500	Conservación mobiliario y	0,00	0,00	1.245,22	0,00
2014 0301 920 22000	Material de oficina	0,00	0,00	0,00	0,00
2014 0301 920 22001	Suscripción a materiales y	0,00	0,00	0,00	0,00
2014 0301 920 22103	Combustible parque móvil	0,00	0,00	0,00	0,00
2014 0301 920 22110	Productos de limpieza	0,00	0,00	0,00	0,00
2014 0301 920 22200	Comunicaciones telefónicas	0,00	0,00	0,00	0,00
2014 0301 920 22201	Comunicaciones postales	0,00	0,00	0,00	0,00
2014 0301 920 22300	Transporte de material	0,00	0,00	0,00	0,00
2014 0301 920 22400	Primas de seguros	0,00	0,00	0,00	0,00
2014 0301 920 22500	Tributos estatales	0,00	0,00	0,00	0,00
2014 0301 920 22604	Gastos asesoramiento	0,00	0,00	0,00	0,00
2014 0301 925 62700	Servicio atención ciudadana	0,00	0,00	0,00	0,00
2014 0302 132 12001	Sueldos del Grupo A2	0,00	0,00	4.939,34	0,00
2014 0302 132 12003	Sueldos del Grupo C1	0,00	0,00	13.490,36	0,00
2014 0302 132 12006	Seguridad y Orden Público.	0,00	0,00	-2.671,09	0,00
2014 0302 132 12100	Seguridad y Orden Público.	0,00	0,00	-3.324,06	0,00
2014 0302 132 12101	Seguridad y Orden Público.	0,00	0,00	-4.209,30	0,00
2014 0302 132 15100	Gratificaciones seguridad	0,00	0,00	23.909,31	0,00
	SUBTOTAL	0,00	0,00	406.985,45	0,00



Ayuntamiento de Caudete

2014

EJERCICIO CORRIENTE. PRESUPUESTO DE GASTOS. REMANENTES DE CRÉDITO

/ 12

PARTIDA PRESUPUESTARIA	DESCRIPCIÓN	REMANENTES COMPROMETIDOS		REMANENTES NO COMPROMETIDOS	
		INCORPORABLES	NO INCORPORABLES	INCORPORABLES	NO INCORPORABLES
2014 0302 151 12001	Urbanismo. Sueldos del	0,00	0,00	577,84	0,00
2014 0302 151 12003	Urbanismo. Sueldos del	0,00	0,00	1.056,60	0,00
2014 0302 151 12004	Urbanismo. Sueldos del	0,00	0,00	509,09	0,00
2014 0302 151 12005	Urbanismo. Sueldos del	0,00	0,00	446,20	0,00
2014 0302 151 12006	Urbanismo. Trienios	0,00	0,00	-968,80	0,00
2014 0302 151 12100	Urbanismo. Complemento de	0,00	0,00	-2.142,23	0,00
2014 0302 151 12101	Urbanismo. Complemento	0,00	0,00	-9.147,01	0,00
2014 0302 151 13000	Urbanismo. Personal laboral	0,00	0,00	-743,48	0,00
2014 0302 151 13100	PERSONAL LABORAL	0,00	0,00	1.356,66	0,00
2014 0302 151 14300	Personal proyecto empleados	0,00	0,00	0,00	0,00
2014 0302 151 15100	Gratificaciones (Vivienda y	0,00	0,00	8.752,13	0,00
2014 0302 152 14300	Otro personal oficina A.R.I	0,00	0,00	0,00	0,00
2014 0302 155 13000	Vías públicas. Personal	0,00	0,00	-238,56	0,00
2014 0302 155 14300	Vías públicas. Otro personal	0,00	0,00	-20.655,15	0,00
2014 0302 161 13100	Saneamiento. abastecimiento	0,00	0,00	2.549,45	0,00
2014 0302 163 13000	Laboral fijo básicas limpieza	0,00	0,00	-262,14	0,00
2014 0302 163 14300	Personal proyecto limpieza	0,00	0,00	0,00	0,00
2014 0302 164 12005	Cementerio y servicios	0,00	0,00	358,64	0,00
2014 0302 164 12006	Cementerio y servicios	0,00	0,00	-175,11	0,00
2014 0302 164 12100	Cementerio y servicios	0,00	0,00	-282,53	0,00
2014 0302 164 12101	Cementerio y servicios	0,00	0,00	-197,34	0,00
2014 0302 171 14300	Peronal proyecto empleo	0,00	0,00	0,00	0,00
2014 0302 172 13000	Protección y mejora del	0,00	0,00	5.520,23	0,00
2014 0302 231 12001	Acción social. Sueldos del	0,00	0,00	1.132,93	0,00
2014 0302 231 12006	Acción social. Trienios	0,00	0,00	-442,59	0,00
2014 0302 231 12100	Acción social. Complemento	0,00	0,00	-509,84	0,00
2014 0302 231 12101	Acción social. Complemento	0,00	0,00	-357,39	0,00
2014 0302 231 13000	Acción social. Personal	0,00	0,00	19.220,68	0,00
2014 0302 231 13100	Laboral temporal servicios	0,00	0,00	-19.796,94	0,00
2014 0302 231 13105	Labora temporal centro	0,00	0,00	6.516,42	0,00
2014 0302 231 14300	Personal P.R.I.S y becas	0,00	0,00	0,00	0,00
	SUBTOTAL	0,00	0,00	399.063,21	0,00



Ayuntamiento de Caudete

2014

EJERCICIO CORRIENTE. PRESUPUESTO DE GASTOS. REMANENTES DE CRÉDITO

/ 12

PARTIDA PRESUPUESTARIA	DESCRIPCIÓN	REMANENTES COMPROMETIDOS		REMANENTES NO COMPROMETIDOS	
		INCORPORABLES	NO INCORPORABLES	INCORPORABLES	NO INCORPORABLES
2014 0302 231 16000	Acción social. Seguridad	0,00	0,00	26.816,93	0,00
2014 0302 231 16204	Acción social. (Ayudas	0,00	0,00	4.000,00	0,00
2014 0302 231 16209	Acción social. Otros gastos	0,00	0,00	-3.499,55	0,00
2014 0302 232 13100	Personal eventual escuela	0,00	0,00	0,00	0,00
2014 0302 232 14300	Programa formación básica	0,00	0,00	0,00	0,00
2014 0302 233 14300	Personal proyecto empleo	0,00	0,00	0,00	0,00
2014 0302 241 14100	Subvención Diputación	0,00	0,00	-11.280,07	0,00
2014 0302 241 14101	Plan choque empleo Caudete	0,00	0,00	0,00	0,00
2014 0302 241 14102	Plan acción local y aut.	0,00	0,00	0,00	0,00
2014 0302 241 14300	Taller empleo escuela de	0,00	0,00	0,00	0,00
2014 0302 241 16000	Plan empleo Diputación.	0,00	0,00	0,00	0,00
2014 0302 313 13000	Acciones públicas relativas a	0,00	0,00	-1.051,43	0,00
2014 0302 313 13100	Acciones públicas relativas a	0,00	0,00	0,00	0,00
2014 0302 320 12005	Administración general de	0,00	0,00	873,01	0,00
2014 0302 320 12006	Administración general de	0,00	0,00	-1.133,51	0,00
2014 0302 320 12100	Administración general de	0,00	0,00	-689,19	0,00
2014 0302 320 12101	Administración general de	0,00	0,00	-495,09	0,00
2014 0302 320 13000	Administración general de	0,00	0,00	38,54	0,00
2014 0302 320 13100	Administración general de	0,00	0,00	0,00	0,00
2014 0302 320 13101	Administración general de	0,00	0,00	973,24	0,00
2014 0302 320 14300	Personal proyecto empleo	0,00	0,00	0,00	0,00
2014 0302 320 14301	Personal limpieza centro	0,00	0,00	11.197,49	0,00
2014 0302 330 13000	Administración General de	0,00	0,00	7.661,48	0,00
2014 0302 330 13100	Administración General de	0,00	0,00	-217,99	0,00
2014 0302 330 14300	Personal proyecto empleo	0,00	0,00	0,00	0,00
2014 0302 332 12001	Sueldos del Grupo A2.	0,00	0,00	2.441,25	0,00
2014 0302 332 12006	Trienios director Casa	0,00	0,00	-885,18	0,00
2014 0302 332 12100	Complemento de destino	0,00	0,00	0,00	0,00
2014 0302 332 12101	Complemento específico	0,00	0,00	-662,02	0,00
2014 0302 332 13000	Personal laboral fijo	0,00	0,00	-4.617,96	0,00
2014 0302 332 13100	Personal laboral temporal	0,00	0,00	0,00	0,00
	SUBTOTAL	0,00	0,00	428.533,16	0,00



Ayuntamiento de Caudete

2014

EJERCICIO CORRIENTE. PRESUPUESTO DE GASTOS. REMANENTES DE CRÉDITO

/ 12

PARTIDA PRESUPUESTARIA	DESCRIPCIÓN	REMANENTES COMPROMETIDOS		REMANENTES NO COMPROMETIDOS	
		INCORPORABLES	NO INCORPORABLES	INCORPORABLES	NO INCORPORABLES
2014 0302 337 13100	Laboral temporal Inform -	0,00	0,00	-153,74	0,00
2014 0302 340 13000	Administración General de	0,00	0,00	-280,64	0,00
2014 0302 340 13100	Personal laboral temporal	0,00	0,00	3.735,87	0,00
2014 0302 340 13101	Personal laboral temporal	0,00	0,00	-67,04	0,00
2014 0302 340 13102	Administración General de	0,00	0,00	-555,37	0,00
2014 0302 340 14300	Personal proyecto empleo	0,00	0,00	0,00	0,00
2014 0302 414 14300	Otro personal P.E.E.E.Z.R.D	0,00	0,00	-33,23	0,00
2014 0302 430 13100	Personal laboral desarrollo	0,00	0,00	-39,10	0,00
2014 0302 432 13000	Ordenación y promoción	0,00	0,00	577,95	0,00
2014 0302 433 14300	Personal orientación empleo	0,00	0,00	0,00	0,00
2014 0302 920 12000	Administración General.	0,00	0,00	2.848,54	0,00
2014 0302 920 12001	Administración General.	0,00	0,00	0,00	0,00
2014 0302 920 12003	Administración General.	0,00	0,00	15.115,34	0,00
2014 0302 920 12004	Administración General.	0,00	0,00	8.366,97	0,00
2014 0302 920 12005	Administración General.	0,00	0,00	362,72	0,00
2014 0302 920 12006	Administración General.	0,00	0,00	1.971,11	0,00
2014 0302 920 12100	Administración General.	0,00	0,00	1.837,76	0,00
2014 0302 920 12101	Administración General.	0,00	0,00	-11.680,34	0,00
2014 0302 920 12103	Administración General.	0,00	0,00	5.872,83	0,00
2014 0302 920 13000	Administración General.	0,00	0,00	1.445,14	0,00
2014 0302 920 13100	Administración General.	0,00	0,00	0,00	0,00
2014 0302 920 13101	Administración General.	0,00	0,00	-25,93	0,00
2014 0302 920 15000	Administración General.	0,00	0,00	0,00	0,00
2014 0302 920 15100	Administración General.	0,00	0,00	2.300,10	0,00
2014 0302 920 21201	Conservacion extintores	0,00	0,00	1.391,19	0,00
2014 0302 920 23020	Administración General.	0,00	0,00	1.489,90	0,00
2014 0302 920 23120	Administración General.	0,00	0,00	4.590,74	0,00
2014 0302 920 83000	Administración General.	0,00	0,00	0,00	0,00
2014 0302 923 12001	Información básica y	0,00	0,00	0,00	0,00
2014 0302 923 12006	Información básica y	0,00	0,00	0,00	0,00
2014 0302 923 12100	Información básica y	0,00	0,00	0,00	0,00
	SUBTOTAL	0,00	0,00	467.603,93	0,00



Ayuntamiento de Caudete

2014

EJERCICIO CORRIENTE. PRESUPUESTO DE GASTOS. REMANENTES DE CRÉDITO

/ 12

PARTIDA PRESUPUESTARIA	DESCRIPCIÓN	REMANENTES COMPROMETIDOS		REMANENTES NO COMPROMETIDOS	
		INCORPORABLES	NO INCORPORABLES	INCORPORABLES	NO INCORPORABLES
2014 0302 923 12101	Información básica y	0,00	0,00	0,00	0,00
2014 0302 929 12001	Sueldos del Grupo A2.	0,00	0,00	-137,62	0,00
2014 0302 929 12006	Trienios técnico de	0,00	0,00	-351,10	0,00
2014 0302 929 12100	Complemento de destino	0,00	0,00	-531,90	0,00
2014 0302 929 12101	Complemento específico	0,00	0,00	0,00	0,00
2014 0302 929 13000	Personal laboral fijo	0,00	0,00	-8.117,34	0,00
2014 0302 929 13101	Personal laboral eventual	0,00	0,00	0,00	0,00
2014 0302 931 12000	Sueldos del Grupo A1.	0,00	0,00	2.902,62	0,00
2014 0302 931 12006	Trienios intervención	0,00	0,00	-564,42	0,00
2014 0302 931 12100	Complemento de destino	0,00	0,00	-795,85	0,00
2014 0302 931 12101	Complemento específico	0,00	0,00	0,00	0,00
2014 0302 934 12000	Gestión de la deuda y de la	0,00	0,00	8.461,55	0,00
2014 0302 934 12006	Gestión de la deuda y de la	0,00	0,00	0,00	0,00
2014 0302 934 12100	Gestión de la deuda y de la	0,00	0,00	4.189,20	0,00
2014 0302 934 12101	Gestión de la deuda y de la	0,00	0,00	0,00	0,00
2014 0303 230 21200	Conso. edificios de	0,00	0,00	-4.086,14	0,00
2014 0303 230 22103	Combustible edificios de	0,00	0,00	8.400,47	0,00
2014 0303 230 22610	Act. comisión bien social	0,00	0,00	4.553,87	0,00
2014 0303 230 48900	Subvención actividades	0,00	0,00	0,00	0,00
2014 0303 230 62600	Equipo informático centro	0,00	0,00	0,00	0,00
2014 0303 231 48001	Subvención Cáritas interpar.	0,00	0,00	4.000,00	0,00
2014 0303 231 48902	Acción social. Subvención	0,00	0,00	118.000,00	0,00
2014 0303 231 48903	Subvención ACAFEM	0,00	0,00	7.000,00	0,00
2014 0303 231 48904	Subvención Adprona y CEE	0,00	0,00	2.000,00	0,00
2014 0303 231 48906	Subvención Cruz Roja	0,00	0,00	0,00	0,00
2014 0303 231 48907	Subvención Cruz Roja	0,00	0,00	0,00	0,00
2014 0303 231 48908	Subvención Cáritas	0,00	0,00	0,00	0,00
2014 0303 231 48917	Acción social. Subvencion	0,00	0,00	1.000,00	0,00
2014 0303 231 61900	Inversiones PRIS	0,00	0,00	0,00	0,00
2014 0303 231 78006	Ayuda tercer mundo (0,7 %)	0,00	0,00	0,00	0,00
2014 0303 232 22699	Plan local municipal drogas	0,00	0,00	1.747,76	0,00
	SUBTOTAL	0,00	0,00	615.275,03	0,00



Ayuntamiento de Caudete

2014

EJERCICIO CORRIENTE. PRESUPUESTO DE GASTOS. REMANENTES DE CRÉDITO

/ 12

PARTIDA PRESUPUESTARIA	DESCRIPCIÓN	REMANENTES COMPROMETIDOS		REMANENTES NO COMPROMETIDOS	
		INCORPORABLES	NO INCORPORABLES	INCORPORABLES	NO INCORPORABLES
2014 0303 233 22799	Consortio ayuda a domicilio	0,00	0,00	6.197,35	0,00
2014 0303 233 48000	Atenciones benéficas y	0,00	0,00	0,00	0,00
2014 0303 920 21500	Administración	0,00	0,00	22,00	0,00
2014 0401 011 31000	Deuda Pública. Intereses	0,00	0,00	92.321,73	0,00
2014 0401 011 31001	Deuda Pública. Intereses RD	0,00	0,00	19.431,09	0,00
2014 0401 011 91100	Deuda Pública. Amortización	0,00	0,00	12.280,40	0,00
2014 0401 011 91101	Deuda Pública. Amortización	0,00	0,00	0,00	0,00
2014 0401 151 20900	Urbanismo. Renting software	0,00	0,00	1.271,77	0,00
2014 0401 231 16200	Acción social. Formación y	0,00	0,00	20.000,00	0,00
2014 0401 920 22201	Administración General.	0,00	0,00	-2.450,09	0,00
2014 0401 920 64100	Administración General.	0,00	0,00	-1.754,50	0,00
2014 0401 920 83001	Administración General.	0,00	0,00	54,05	0,00
2014 0401 931 21500	Mantenimiento soporte	0,00	0,00	4.000,00	0,00
2014 0401 931 22702	Auditoría	0,00	0,00	0,00	0,00
2014 0401 931 22706	Trabajos asesoría	0,00	0,00	4.069,84	0,00
2014 0401 931 31100	Gastos de financiación,	0,00	0,00	0,00	0,00
2014 0401 931 35200	Intereses de demora	0,00	0,00	667,63	0,00
2014 0401 931 62600	Equipos para procesos de	0,00	0,00	24.000,00	0,00
2014 0401 932 22708	Premio cobranza servicio	0,00	0,00	-46.619,77	0,00
2014 0501 320 21200	Conservación edificios	0,00	0,00	-1.028,29	0,00
2014 0501 320 22103	Combustible calefacción	0,00	0,00	1.184,89	0,00
2014 0501 320 22610	Actividades comisión	0,00	0,00	1.589,20	0,00
2014 0501 320 22700	Contrato limpieza colegios	0,00	0,00	0,00	0,00
2014 0501 320 48900	Subvención actividad	0,00	0,00	0,00	0,00
2014 0501 320 62206	Obras en colegio	0,00	0,00	0,00	0,00
2014 0501 320 63201	Reforma edificio para uso	0,00	0,00	0,00	0,00
2014 0501 324 48900	Servicios complementarios de	0,00	0,00	0,00	0,00
2014 0502 330 21200	Conservación Casa Cultura y	0,00	0,00	-287,09	0,00
2014 0502 330 22602	Administración General de	0,00	0,00	2.022,32	0,00
2014 0502 330 22610	Actividades comisión cultura	0,00	0,00	1.554,14	0,00
2014 0502 330 22611	Actividades com. cultura.	0,00	0,00	0,00	0,00
	SUBTOTAL	0,00	0,00	753.801,70	0,00



Ayuntamiento de Caudete

2014

EJERCICIO CORRIENTE. PRESUPUESTO DE GASTOS. REMANENTES DE CRÉDITO

/ 12

PARTIDA PRESUPUESTARIA	DESCRIPCIÓN	REMANENTES COMPROMETIDOS		REMANENTES NO COMPROMETIDOS	
		INCORPORABLES	NO INCORPORABLES	INCORPORABLES	NO INCORPORABLES
2014 0502 330 62500	Fotocopiadoras	0,00	0,00	0,00	0,00
2014 0502 332 22610	Bibliotecas y Archivos.	0,00	0,00	22,26	0,00
2014 0502 332 62501	Bibliotecas y Archivos.	0,00	0,00	0,00	0,00
2014 0502 334 22608	Promoción cultural.	0,00	0,00	-165,49	0,00
2014 0502 334 22609	Promoción cultural.	0,00	0,00	-2.303,90	0,00
2014 0502 334 22610	Promoción cultural.	0,00	0,00	8,21	0,00
2014 0502 334 22611	Promoción	0,00	0,00	-5.120,39	0,00
2014 0502 334 48900	Subvención escuela de	0,00	0,00	0,00	0,00
2014 0502 334 78005	Subvención Unión Musical	0,00	0,00	0,00	0,00
2014 0502 336 48900	Subvención patrimonio	0,00	0,00	0,00	0,00
2014 0502 336 62305	Arqueología y protección del	0,00	0,00	0,00	0,00
2014 0502 920 22001	Administración General.	0,00	0,00	239,78	0,00
2014 0601 134 22601	Protección civil. Atenciones	0,00	0,00	2.474,62	0,00
2014 0601 337 22610	Ocio y tiempo libre.	0,00	0,00	190,90	0,00
2014 0602 231 48906	Acción social. Subvencion	0,00	0,00	2.000,00	0,00
2014 0602 313 22610	Actividades comisión sanidad	0,00	0,00	149,10	0,00
2014 0701 337 22603	X Las Lunas	0,00	0,00	976,86	0,00
2014 0701 341 22610	Actividades comisión deporte	0,00	0,00	414,41	0,00
2014 0701 341 48900	Subvención deportes y	0,00	0,00	0,00	0,00
2014 0701 341 48913	Subvención club atletismo A.	0,00	0,00	0,00	0,00
2014 0701 341 48914	Subvención club baloncesto	0,00	0,00	0,00	0,00
2014 0701 341 48915	Subvención peña Mountain	0,00	0,00	0,00	0,00
2014 0701 341 48916	Subvención clud fútbol C.D	0,00	0,00	0,00	0,00
2014 0701 342 21200	Conservación ciudad	0,00	0,00	133,08	0,00
2014 0701 342 22100	Suministros piscina cubierta	0,00	0,00	0,00	0,00
2014 0701 342 22103	Combustible instalaciones	0,00	0,00	8.171,94	0,00
2014 0701 342 22108	Productos para piscina	0,00	0,00	0,00	0,00
2014 0701 342 22199	Instalaciones deportivas.	0,00	0,00	-778,62	0,00
2014 0701 342 22699	Instalaciones deportivas.	0,00	0,00	7.637,42	0,00
2014 0701 342 22700	Limpieza, mantenimiento y	0,00	0,00	0,00	0,00
2014 0701 342 22703	Servicios destinados uso	0,00	0,00	0,00	0,00
	SUBTOTAL	0,00	0,00	767.851,88	0,00



Ayuntamiento de Caudete

2014

EJERCICIO CORRIENTE. PRESUPUESTO DE GASTOS. REMANENTES DE CRÉDITO

/ 12

PARTIDA PRESUPUESTARIA	DESCRIPCIÓN	REMANENTES COMPROMETIDOS		REMANENTES NO COMPROMETIDOS	
		INCORPORABLES	NO INCORPORABLES	INCORPORABLES	NO INCORPORABLES
2014 0701 342 62001	Campo de fútbol de cesped	0,00	0,00	0,00	0,00
2014 0701 342 63200	Instalaciones deportivas.	0,00	0,00	0,00	0,00
2014 0701 933 63200	Gestión del patrimonio.	0,00	0,00	67.200,00	0,00
2014 0801 491 48903	Subvención Caudete	0,00	0,00	0,00	0,00
2014 0801 920 22602	Publicidad, propaganda e	0,00	0,00	0,00	0,00
2014 0802 179 22604	Actividades agenda local 21.	0,00	0,00	0,00	0,00
2014 0803 151 22104	Vestuario y equipos de	0,00	0,00	1.108,87	0,00
2014 0803 151 22109	Materiales obras gasto	0,00	0,00	11.848,47	0,00
2014 0803 155 21000	Conservación vías públicas	0,00	0,00	17.738,26	0,00
2014 0803 162 20901	Recogida, eliminación y	0,00	0,00	100.189,00	0,00
2014 0803 162 22700	Recogida, eliminación y	0,00	0,00	-2.643,96	0,00
2014 0803 162 22701	Recogida, eliminación y	0,00	0,00	-16.993,48	0,00
2014 0803 163 22709	Limpieza viaria. Contrato	0,00	0,00	-18.664,29	0,00
2014 0803 164 21200	Cementerio y servicios	0,00	0,00	935,04	0,00
2014 0803 164 62200	Cementerio y servicios	0,00	0,00	0,00	0,00
2014 0803 165 21300	Alumbrado público.	0,00	0,00	1.959,33	0,00
2014 0803 165 22100	Alumbrado público.	0,00	0,00	-38.622,99	0,00
2014 0803 169 21200	Otros servicios de bienestar	0,00	0,00	-50,24	0,00
2014 0803 169 48909	Otros servicios de bienestar	0,00	0,00	0,00	0,00
2014 0803 169 63201	< SIN DESCRIPCIÓN >	0,00	0,00	0,00	0,00
2014 0803 171 21000	Parques y jardines	0,00	0,00	2.708,99	0,00
2014 0803 171 22700	Parques y jardines. Contrato	0,00	0,00	25.965,52	0,00
2014 0803 920 22103	Administración General.	0,00	0,00	5.699,62	0,00
2014 0803 920 22200	Administración General.	0,00	0,00	2.633,83	0,00
2014 0803 920 22300	Administración General.	0,00	0,00	52,51	0,00
2014 0803 942 46301	Transferencias a Entidades	0,00	0,00	-4.131,47	0,00
2014 0804 161 20900	Saneamiento. abastecimiento	0,00	0,00	21.311,96	0,00
2014 0804 161 21000	Saneamiento. abastecimiento	0,00	0,00	57.703,19	0,00
2014 0804 161 22799	Saneamiento. abastecimiento	0,00	0,00	0,00	0,00
2014 0804 161 60900	DIPUALBA INVIERTE.	0,00	0,00	4.033,84	0,00
2014 0804 161 61900	Inversiones red agua	0,00	0,00	17.729,88	0,00
	SUBTOTAL	0,00	0,00	1.025.563,76	0,00



20 - INFORMACIÓN PRESUPUESTARIA

1. EJERCICIO CORRIENTE

A) PRESUPUESTO DE GASTOS

A.3) EJECUCIÓN DE PROYECTOS DE GASTO



Ayuntamiento de Caudete

2014

EJERCICIO CORRIENTE. PRESUPUESTO DE GASTOS. PROYECTOS DE GASTO

CÓDIGO PROYECTO / DENOMINACIÓN	AÑO DE INICIO	DURACIÓN	GASTO PREVISTO	GASTO COMPROMETIDO	OBLIGACIONES RECONOCIDAS			GASTO PENDIENTE DE REALIZAR
					A 1 DE ENERO	EN EL EJERCICIO	TOTAL	
<i>SUMAS TOTALES</i>			0,00	0,00	0,00	0,00	0,00	0,00



Proyectos

CODIGO	DESCRIPCIÓN	Año Inici	Gastos Prev.	Comprome.	Oblig. Ant.	Oblig. Anual	Total Obli.	Gasto Pendi.
0101.155.609.00	DIPUALBA INVIERTE VIAL URBANA	2014	138.664,50	138.664,50	0,00	9.803,21	9.803,21	128.861,29
0804.161.619.00	DIPUALBA INVIERTE INFRAES. CICLO INTEGRAL AGUA	2014	23.219,78	23.219,78	0,00	19.185,94	19.185,94	4.033,84
0105.491.626.00	DIPUALBA INVIERTE SERVIDOR INFORMATICO	2014	13.994,70	13.994,70	0,00	0,00	0,00	13.994,70
0701.933.632.00	CI. DEP.	2014	67.200,00	67.200,00	0,00	0,00	0,00	67.200,00
TOTAL			243.078,98	243.078,98	0,00	28.989,15	28.989,15	214.089,83



20 - INFORMACIÓN PRESUPUESTARIA

1. EJERCICIO CORRIENTE

A) PRESUPUESTO DE GASTOS

A.4) ACREEDORES POR OPERACIONES PENDIENTES DE APLICAR A PRESUPUESTO



Ayuntamiento de Caudete

2014

EJERCICIO CORRIENTE. PRESUPUESTO DE GASTOS.

ACREEDORES POR OPERACIONES PENDIENTES DE APLICAR A PRESUPUESTO

<i>DESCRIPCIÓN</i>	<i>PARTIDA PRESUPUESTARIA</i>	<i>IMPORTE</i>	<i>PAGADO</i>
<i>SUMAS TOTALES</i>		<i>0,00</i>	<i>0,00</i>



20 - INFORMACIÓN PRESUPUESTARIA

1. EJERCICIO CORRIENTE

B) PRESUPUESTO DE INGRESOS

B.1) PROCESO DE GESTIÓN

B.1.1) DERECHOS ANULADOS



Ayuntamiento de Caudete

2014

EJERCICIO CORRIENTE. PRESUPUESTO DE INGRESOS.

PROCESO DE GESTIÓN: DERECHOS ANULADOS

APLICACIÓN PRESUPUESTARIA	DESCRIPCIÓN	ANULACIÓN DE LIQUIDACIONES	APLAZAMIENTO Y FRACCIONAMIENTO	DEVOLUCIÓN DE INGRESOS	TOTAL DERECHOS ANULADOS
11200	Impuesto sobre Bienes Inmuebles. Bienes Inmuebles de Naturaleza	15.852,15	0,00	915,88	16.768,03
11300	Impuesto sobre Bienes Inmuebles. Bienes inmuebles de Naturaleza	76.328,07	0,00	4.180,71	80.508,78
11500	Impuesto sobre vehículos de Tracción Mecánica	27.847,36	0,00	1.285,72	29.133,08
11600	Impuesto sobre Incremento de Valor	1.143,60	0,00	383,92	1.527,52
13000	Impuesto sobre Actividades Económicas	440.593,75	0,00	0,00	440.593,75
29000	Impuesto sobre construcciones, instalaciones y obras	0,00	0,00	174.796,50	174.796,50
30001	Abastecimiento de agua	208,09	0,00	407,65	615,74
30100	Servicio de alcantarillado	127,18	0,00	228,53	355,71
30200	Servicio de recogida de basuras	27.177,00	0,00	16.843,25	44.020,25
31202	Recaudación cursos taquillajes varios cultura	12,00	0,00	0,00	12,00
31203	Ingresos escuela música	0,00	0,00	20,00	20,00
31301	Recaudación piscina	0,00	0,00	19,00	19,00
32600	Retirada de vehículos	0,00	0,00	40,00	40,00
33100	Entrada vehículo aceras	492,00	0,00	427,38	919,38
33500	Tasa por ocupación de la vía pública con terrazas	660,00	0,00	0,00	660,00
33900	Quioscos vía pública	117,48	0,00	0,00	117,48
33902	Mercadillo	68,64	0,00	0,00	68,64
33903	Atracciones y puestos de feria	52,80	0,00	0,00	52,80
39211	Recargo de apremio	0,00	0,00	11,60	11,60
39300	Intereses de demora	0,00	0,00	389,59	389,59
39900	Recursos eventuales	0,00	0,00	4.362,00	4.362,00
45002	Transferencias corrientes en cumplimiento de convenios suscritos	358,05	0,00	3.536,70	3.894,75
45005	Convenio centro de la mujer	0,00	0,00	16.121,11	16.121,11
45050	Transferencias corrientes en cumplimiento de convenios suscritos	0,00	0,00	5.245,10	5.245,10
45089	Subvenciones J.C.C.M actividades	0,00	0,00	71,00	71,00
46110	Planes empleo Diputación	0,00	0,00	548,25	548,25
54200	Prod. arrendamiento fincas rústicas	3.110,40	0,00	0,00	3.110,40
SUMAS TOTALES		594.148,57	0,00	229.833,89	823.982,46



20 - INFORMACIÓN PRESUPUESTARIA

1. EJERCICIO CORRIENTE

B) PRESUPUESTO DE INGRESOS

B.1) PROCESO DE GESTIÓN

B.1.2) DERECHOS CANCELADOS



Ayuntamiento de Caudete

2014

EJERCICIO CORRIENTE. PRESUPUESTO DE INGRESOS.

PROCESO DE GESTIÓN: DERECHOS CANCELADOS

APLICACIÓN PRESUPUESTARIA	DESCRIPCIÓN	COBROS EN ESPECIE	INSOLVENCIAS	OTRAS CAUSAS	TOTAL DERECHOS CANCELADOS
30200	Servicio de recogida de basuras	0,00	0,00	387.392,00	387.392,00
33100	Entrada vehículo aceras	0,00	0,00	40.260,00	40.260,00
39211	Recargo de apremio	890,53	0,00	6,14	896,67
39300	Intereses de demora	526,07	0,00	0,00	526,07
39900	Recursos eventuales	150,16	0,00	0,00	150,16
SUMAS TOTALES		1.566,76	0,00	427.658,14	429.224,90



20 - INFORMACIÓN PRESUPUESTARIA

1. EJERCICIO CORRIENTE

B) PRESUPUESTO DE INGRESOS

B.1) PROCESO DE GESTIÓN

B.1.3) RECAUDACIÓN NETA



Ayuntamiento de Caudete

2014

EJERCICIO CORRIENTE. PRESUPUESTO DE INGRESOS.

PROCESO DE GESTIÓN: RECAUDACIÓN NETA

APLICACIÓN PRESUPUESTARIA	DESCRIPCIÓN	RECAUDACIÓN TOTAL	DEVOLUCIONES DE INGRESO	RECAUDACIÓN NETA
11200	Impuesto sobre Bienes Inmuebles. Bienes Inmuebles de Naturaleza	211.128,62	915,88	210.212,74
11300	Impuesto sobre Bienes Inmuebles. Bienes inmuebles de Naturaleza	1.544.912,60	4.180,71	1.540.731,89
11400	Bienes de características especiales	155.628,50	0,00	155.628,50
11500	Impuesto sobre vehículos de Tracción Mecánica	511.921,07	1.285,72	510.635,35
11600	Impuesto sobre Incremento de Valor	93.429,44	383,92	93.045,52
13000	Impuesto sobre Actividades Económicas	283.930,15	0,00	283.930,15
29000	Impuesto sobre construcciones, instalaciones y obras	24.097,57	174.796,50	-150.698,93
30000	Servicio de abastecimiento de agua	3.780,00	0,00	3.780,00
30001	Abastecimiento de agua	243.768,18	407,65	243.360,53
30100	Servicio de alcantarillado	219.147,84	228,53	218.919,31
30200	Servicio de recogida de basuras	337.895,25	16.843,25	321.052,00
31100	Tasa ayuda a domicilio	9.300,46	0,00	9.300,46
31201	Recaudación matrículas y taquillajes varios cultura	1.400,00	0,00	1.400,00
31202	Recaudación cursos taquillajes varios cultura	45.519,00	0,00	45.519,00
31203	Ingresos escuela música	58.721,00	20,00	58.701,00
31300	Recaudación actividades piscina cubierta	22,00	0,00	22,00
31301	Recaudación piscina	20.002,00	19,00	19.983,00
31302	Recaudación matrículas y taquillajes varios deportes	100.889,28	0,00	100.889,28
31305	Recaudación escuelas	440,00	0,00	440,00
31900	Cementerio municipal	10.040,00	0,00	10.040,00
32100	Licencias urbanísticas	8.783,88	0,00	8.783,88
32200	Licencia apertura establecimiento	12.606,55	0,00	12.606,55
32600	Retirada de vehículos	2.670,75	40,00	2.630,75
32900	Tasas servicios generales	1.436,00	0,00	1.436,00
33000	RESERVA ESPACIO VIA PUBLICA PARA APARCAMIENTO	444,00	0,00	444,00
33100	Entrada vehículo aceras	40.138,00	427,38	39.710,62
33300	Postes, cables y análogos	124.521,57	0,00	124.521,57
33500	Tasa por ocupación de la vía pública con terrazas	3.000,00	0,00	3.000,00
33800	Compensación de Telefónica de España	12.363,42	0,00	12.363,42
33900	Quioscos vía pública	4.566,54	0,00	4.566,54
33902	Mercadillo	25.764,18	0,00	25.764,18
	SUMA Y SIGUE	4.112.267,85	199.548,54	3.912.719,31



Ayuntamiento de Caudete

2014

EJERCICIO CORRIENTE. PRESUPUESTO DE INGRESOS.

PROCESO DE GESTIÓN: RECAUDACIÓN NETA

APLICACIÓN PRESUPUESTARIA	DESCRIPCIÓN	RECAUDACIÓN TOTAL	DEVOLUCIONES DE INGRESO	RECAUDACIÓN NETA
33903	Atracciones y puestos de feria	7.354,19	0,00	7.354,19
39100	Multas por infracciones urbanísticas	2.390,72	0,00	2.390,72
39110	Multas por infracciones por vertidos	18.030,00	0,00	18.030,00
39120	Multas por infracciones de la Ordenanza de circulación	2.042,66	0,00	2.042,66
39190	Otras multas y sanciones	1.590,16	0,00	1.590,16
39210	Recargo ejecutivo	13,20	0,00	13,20
39211	Recargo de apremio	57.426,63	11,60	57.415,03
39300	Intereses de demora	25.777,64	389,59	25.388,05
39800	INDEMNIZACION DE SEGUROS	465,85	0,00	465,85
39900	Recursos eventuales	17.249,17	4.362,00	12.887,17
39901	Recursos eventuales. Escuela de música	6.836,14	0,00	6.836,14
39902	INDEMNIZACIONES LEGALIZACION OBRAS	4.507,70	0,00	4.507,70
39903	OTROS INGRESOS	1.335,67	0,00	1.335,67
39904	Ingresos gasto energia eléctrica de la FERIA	12.200,46	0,00	12.200,46
42000	Participación en los Tributos del Estado	1.704.431,64	0,00	1.704.431,64
42003	Mantenimiento Juzgado de Paz	4.605,00	0,00	4.605,00
42100	SUBVENCION P.E.Z.R.D.	50.600,16	0,00	50.600,16
42106	Transf. actualización censo electoral	151,06	0,00	151,06
45002	Transferencias corrientes en cumplimiento de convenios suscritos con la	46.263,86	3.536,70	42.727,16
45003	Subvención mantenimiento tercera edad	30.000,00	0,00	30.000,00
45004	Plan concertado ayuda a domicilio	10.710,94	0,00	10.710,94
45005	Convenio centro de la mujer	82.398,96	16.121,11	66.277,85
45009	Programa drogodependientes	3.952,75	0,00	3.952,75
45050	Transferencias corrientes en cumplimiento de convenios suscritos con la	0,00	5.245,10	-5.245,10
45087	Subvención Informador/a - dinamizador/a juvenil	522,01	0,00	522,01
45089	Subvenciones J.C.C.M actividades	10.061,69	71,00	9.990,69
45094	Subvención redac. document. área de rehabilitación integral Caudete	13.437,53	0,00	13.437,53
45100	Subvención Taller Empleo "Virgen de Gracia VII"	90.660,60	0,00	90.660,60
46100	Diputación actividades	6.910,38	0,00	6.910,38
46102	Subvención Diputación sostenibilidad academia de música	4.803,00	0,00	4.803,00
46104	Subvención Diputación universidad popular	7.442,00	0,00	7.442,00
	SUMA Y SIGUE	6.336.439,62	229.285,64	6.107.153,98



Ayuntamiento de Caudete

2014

EJERCICIO CORRIENTE. PRESUPUESTO DE INGRESOS.

PROCESO DE GESTIÓN: RECAUDACIÓN NETA

APLICACIÓN PRESUPUESTARIA	DESCRIPCIÓN	RECAUDACIÓN TOTAL	DEVOLUCIONES DE INGRESO	RECAUDACIÓN NETA
46110	Planes empleo Diputación	57.375,00	548,25	56.826,75
46111	Subvención mantenimiento Plan Especial Financiación Municipal	36.405,41	0,00	36.405,41
52100	Intereses de depósitos	526,51	0,00	526,51
54100	Rentas bienes Inmuebles	3.375,48	0,00	3.375,48
54200	Prod. arrendamiento fincas rústicas	3.785,73	0,00	3.785,73
54201	Arrendamiento terrenos eólicas	132.319,26	0,00	132.319,26
55001	Canon servicio matadero	15.409,71	0,00	15.409,71
55002	Canon bar piscina	1.600,00	0,00	1.600,00
55003	Canon aprovechamiento local C.S. " El Ángel"	746,00	0,00	746,00
55004	Canon aprovechamiento puesto venta helados	3.179,76	0,00	3.179,76
76103	Subvencion Diputación. DIPUALBA INVIERTE INFRAESTRUCTURA	10.554,44	0,00	10.554,44
76111	Subvención inversiones Plan Especial de Financiación Municipal	11.594,59	0,00	11.594,59
83001	Reintegro anuncios particulares	811,32	0,00	811,32
	SUMAS TOTALES	6.614.122,83	229.833,89	6.384.288,94



20 - INFORMACIÓN PRESUPUESTARIA

1. EJERCICIO CORRIENTE

B) PRESUPUESTO DE INGRESOS

B.2) DEVOLUCIONES DE INGRESOS



Ayuntamiento de Caudete

2014

EJERCICIO CORRIENTE. PRESUPUESTO DE INGRESOS.

DEVOLUCIONES DE INGRESOS

APLICACIÓN PRESUPUESTARIA	DESCRIPCIÓN	PENDIENTES DE PAGO A 1 DE ENERO	MODIFICACIONES AL SALDO INICIAL Y ANULACIONES	RECONOCIDAS EN EL EJERCICIO	TOTAL DEVOLUCIONES RECONOCIDAS	PRESCRIPCIONES	PAGADAS EN EL EJERCICIO	PENDIENTES DE PAGO A 31 DE DICIEMBRE
11200	Impuesto sobre Bienes Inmuebles. Bienes Inmuebles de	0,00	0,00	915,88	915,88	0,00	915,88	0,00
11300	Impuesto sobre Bienes Inmuebles. Bienes inmuebles de	8.262,10	0,00	4.180,71	12.442,81	0,00	4.180,71	8.262,10
11500	Impuesto sobre vehículos de Tracción Mecánica	1.536,06	0,00	1.285,72	2.821,78	0,00	1.285,72	1.536,06
11600	Impuesto sobre Incremento de Valor	0,00	0,00	383,92	383,92	0,00	383,92	0,00
29000	Impuesto sobre construcciones, instalaciones y obras	1.690,80	0,00	174.076,50	175.767,30	0,00	174.796,50	970,80
30001	Abastecimiento de agua	0,00	0,00	668,73	668,73	0,00	407,65	261,08
30100	Servicio de alcantarillado	0,00	0,00	469,54	469,54	0,00	228,53	241,01
30200	Servicio de recogida de basuras	362,25	0,00	16.958,25	17.320,50	0,00	16.843,25	477,25
31201	Recaudación matrículas y taquillajes varios cultura	75,00	0,00	0,00	75,00	0,00	0,00	75,00
31203	Ingresos escuela música	0,00	0,00	20,00	20,00	0,00	20,00	0,00
31300	Recaudación actividades piscina cubierta	40,00	0,00	0,00	40,00	0,00	0,00	40,00
31301	Recaudación piscina	19,00	0,00	0,00	19,00	0,00	19,00	0,00
32600	Retirada de vehículos	0,00	0,00	40,00	40,00	0,00	40,00	0,00
33100	Entrada vehículo aceras	156,00	0,00	478,00	634,00	0,00	427,38	206,62
39120	Multas por infracciones de la Ordenanza de	100,00	0,00	0,00	100,00	0,00	0,00	100,00
39211	Recargo de apremio	0,00	0,00	11,60	11,60	0,00	11,60	0,00
39300	Intereses de demora	0,00	0,00	389,59	389,59	0,00	389,59	0,00
39900	Recursos eventuales	0,00	0,00	4.362,00	4.362,00	0,00	4.362,00	0,00
45002	Transferencias corrientes en cumplimiento de	0,00	0,00	3.536,70	3.536,70	0,00	3.536,70	0,00
45004	Plan concertado ayuda a domicilio	0,00	0,00	1.267,99	1.267,99	0,00	0,00	1.267,99
45005	Convenio centro de la mujer	0,00	0,00	16.121,11	16.121,11	0,00	16.121,11	0,00
45050	Transferencias corrientes en cumplimiento de	0,00	0,00	5.245,10	5.245,10	0,00	5.245,10	0,00
45089	Subvenciones J.C.C.M actividades	0,00	0,00	71,00	71,00	0,00	71,00	0,00
46110	Planes empleo Diputación	548,25	0,00	0,00	548,25	0,00	548,25	0,00
SUMAS TOTALES		12.789,46	0,00	230.482,34	243.271,80	0,00	229.833,89	13.437,91



20 - INFORMACIÓN PRESUPUESTARIA

1. EJERCICIO CORRIENTE

B) PRESUPUESTO DE INGRESOS

B.3) COMPROMISOS DE INGRESO



Ayuntamiento de Caudete

2014

EJERCICIO CORRIENTE. PRESUPUESTO DE GASTOS.

COMPROMISOS DE INGRESO

<i>APLICACIÓN PRESUPUESTARIA</i>	<i>DESCRIPCIÓN</i>	<i>COMPROMISOS CONCERTADOS</i>			<i>COMPROMISOS REALIZADOS</i>	<i>COMPROMISOS PENDIENTES DE REALIZAR A 31 DE DICIEMBRE</i>
		<i>INCORPORADOS DE PTOS. CERRADOS</i>	<i>EN EL EJERCICIO</i>	<i>TOTAL</i>		
<i>SUMAS TOTALES</i>		<i>0,00</i>	<i>0,00</i>	<i>0,00</i>	<i>0,00</i>	<i>0,00</i>



20 - INFORMACIÓN PRESUPUESTARIA

2. EJERCICIOS CERRADOS

A) OBLIGACIONES DE PRESUPUESTOS CERRADOS



Ayuntamiento de Caudete

2014

EJERCICIOS CERRADOS

OBLIGACIONES DE PRESUPUESTOS CERRADOS

PARTIDA PRESUPUESTARIA	DESCRIPCIÓN	OBLIGACIONES PENDIENTES DE PAGO A 1 DE ENERO	MODIFICACIONES SALDO INICIAL Y ANULACIONES	TOTAL OBLIGACIONES	PRESCRIPCIONES	PAGOS REALIZADOS	OBLIGACIONES PENDIENTES DE PAGO A 31 DE DICIEMBRE
1998 151 62200	Inversión nueva función operativo de servicios	1.803,04	0,00	1.803,04	0,00	0,00	1.803,04
1999 342 21200	Conservación C.S.P y ciudad deportiva	435,57	0,00	435,57	0,00	0,00	435,57
2001 231 48901	Ayuda al tercer mundo (0,7%)	1.202,02	0,00	1.202,02	0,00	0,00	1.202,02
2006 151 61908	Otras inversiones e infraestructuras	640,00	0,00	640,00	0,00	0,00	640,00
2006 920 22000	Material de oficina	185,60	0,00	185,60	0,00	0,00	185,60
2006 920 23120	Gastos de locomoción	118,56	0,00	118,56	0,00	0,00	118,56
2008 151 22707	Trabajos asesor y redacción de proyectos	2.088,00	0,00	2.088,00	0,00	0,00	2.088,00
2008 322 62501	Biblioteca adquisición materiales	27,30	0,00	27,30	0,00	0,00	27,30
2008 920 22003	Materiales	124,02	0,00	124,02	0,00	0,00	124,02
2009 171 22700	Contrato mantenimiento jardines	0,10	0,00	0,10	0,00	0,00	0,10
2009 230 21200	Reparaciones, mantenimiento y conservacion. Edificio promoción	341,27	0,00	341,27	0,00	0,00	341,27
2009 231 14300	Personal P.R.I.S y becas	697,11	0,00	697,11	0,00	0,00	697,11
2010 231 78006	Acción social..Ayuda tercer mundo (0,7 %)	22.500,00	0,00	22.500,00	0,00	0,00	22.500,00
2010 338 22609	Gastos de festejos	486,16	0,00	486,16	0,00	486,16	0,00
2011 172 20900	Canon Consorcio Medio Ambiente	22.835,90	0,00	22.835,90	0,00	8.571,65	14.264,25
2011 231 14300	Personal P.R.I.S y becas	11.525,75	0,00	11.525,75	0,00	11.525,73	0,02
2011 231 16000	Acción social.Seguridad Social	57.869,57	0,00	57.869,57	0,00	15.715,67	42.153,90
2011 241 14102	Plan acción local y aut. empleo	13.513,12	0,00	13.513,12	0,00	0,00	13.513,12
2011 241 14300	Taller empleo escuela de emprendedores	876,08	0,00	876,08	0,00	876,08	0,00
2011 330 22610	Actividades comisión cultura	0,00	756,00	756,00	0,00	0,00	756,00
2011 338 48908	Subvención cofradía San Blas	1.020,00	0,00	1.020,00	0,00	0,00	1.020,00
2011 414 14300	Otro personal P.E.E.Z.R.D.	5.845,54	0,00	5.845,54	0,00	0,00	5.845,54
2011 920 23120	Gastos de locomoción	350,00	0,00	350,00	0,00	350,00	0,00
2012 0201 151 22109	Materiales obras gasto corriente	1.216,99	2.398,99	3.615,98	0,00	3.615,98	0,00
2012 0201 155 21000	Conservación vías públicas	1.885,47	0,00	1.885,47	0,00	1.885,47	0,00
2012 0202 162 20901	Canon vertidos Confederación Hidrográfica	45.878,36	0,00	45.878,36	0,00	0,00	45.878,36
2012 0202 169 22699	Desratización, desinfectación	3.296,52	0,00	3.296,52	0,00	0,00	3.296,52
2012 0203 338 22609	Gastos de festejos	300,90	0,00	300,90	0,00	0,00	300,90
2012 0301 920 22604	Gastos asesoramiento jurídico	2.255,44	-2.255,44	0,00	0,00	0,00	0,00
2012 0302 231 16000	Seguridad Social	876,08	0,00	876,08	0,00	876,08	0,00
2012 0401 931 35200	Intereses de demora	135.356,74	0,00	135.356,74	0,00	135.356,74	0,00
SUMA Y SIGUE		335.551,21	899,55	336.450,76	0,00	179.259,56	157.191,20



Ayuntamiento de Caudete

2014

EJERCICIOS CERRADOS

OBLIGACIONES DE PRESUPUESTOS CERRADOS

PARTIDA PRESUPUESTARIA	DESCRIPCIÓN	OBLIGACIONES PENDIENTES DE PAGO A 1 DE ENERO	MODIFICACIONES SALDO INICIAL Y ANULACIONES	TOTAL OBLIGACIONES	PRESCRIPCIONES	PAGOS REALIZADOS	OBLIGACIONES PENDIENTES DE PAGO A 31 DE DICIEMBRE
2012 0501 320 21200	Conservación edificios escolares	105,14	0,00	105,14	0,00	105,14	0,00
2013 0000 231 48917	Acción social. subvención libre concurrencia	27.983,11	0,00	27.983,11	0,00	0,00	27.983,11
2013 0000 432 22610	Actividades turismo	738,10	0,00	738,10	0,00	738,10	0,00
2013 0000 912 22601	Gastos de representación	6.893,63	0,00	6.893,63	0,00	6.893,63	0,00
2013 0000 912 23000	Dietas de los miembros de los órganos de gobierno	196,50	0,00	196,50	0,00	196,50	0,00
2013 0001 920 21200	Administración General. Reparaciones, mantenimiento y	1.414,94	0,00	1.414,94	0,00	1.414,94	0,00
2013 0001 920 21400	Administración General. Conservación vehículos parque	5.082,60	0,00	5.082,60	0,00	5.082,60	0,00
2013 0001 920 22000	Administración General. Material de oficina	3.505,36	0,00	3.505,36	0,00	3.505,36	0,00
2013 0001 920 22110	Administración General. Productos de limpieza dependencia	2.739,23	0,00	2.739,23	0,00	2.739,23	0,00
2013 0001 920 22604	Gastos Asesoramiento Jurídico	5.256,96	0,00	5.256,96	0,00	5.256,96	0,00
2013 0101 151 22707	Trabajos asesor y redacción de proyectos	2.008,60	0,00	2.008,60	0,00	2.008,60	0,00
2013 0101 152 22000	Material diverso oficina ARI	1.909,37	0,00	1.909,37	0,00	1.909,37	0,00
2013 0101 155 60115	P.O.S 2011	1.405,85	0,00	1.405,85	0,00	1.405,85	0,00
2013 0101 155 61902	Vías públicas. Plan de Obras y Servicios 2013	110.789,89	0,00	110.789,89	0,00	110.789,89	0,00
2013 0102 241 22706	Plan formación 2010	2.499,99	0,00	2.499,99	0,00	2.499,99	0,00
2013 0102 334 78000	Ayuda creación de empleo	11.700,00	0,00	11.700,00	0,00	11.700,00	0,00
2013 0103 410 22610	Act. com. agricultura	575,70	0,00	575,70	0,00	575,70	0,00
2013 0104 133 22701	Ordenación del tráfico y del estacionamiento. Contrato seguridad	2.702,07	0,00	2.702,07	0,00	2.702,07	0,00
2013 0104 169 22699	Otros servicios de bienestar comunitario. Desratización,	3.115,75	0,00	3.115,75	0,00	3.115,75	0,00
2013 0104 170 22610	Administración general del medio ambiente. Actividades medio	9.392,32	0,00	9.392,32	0,00	9.392,32	0,00
2013 0104 172 20900	Protección y mejora del medio ambiente. Canon consorcio medioi	2.879,06	0,00	2.879,06	0,00	0,00	2.879,06
2013 0104 179 22706	Otras actuaciones relacionadas con el medio ambiente. Gastos	3.501,96	0,00	3.501,96	0,00	3.501,96	0,00
2013 0104 432 20000	Ordenación y promoción turística..Arrendamiento fincas Patronato	10.000,00	0,00	10.000,00	0,00	10.000,00	0,00
2013 0105 920 22602	Administración General. Publicidad y propaganda e información	6.905,34	0,00	6.905,34	0,00	6.905,34	0,00
2013 0203 330 22699	Gastos diversos comisión episodios caudetanos	807,83	0,00	807,83	0,00	807,83	0,00
2013 0203 337 21200	Conservación plaza de toros	179,56	0,00	179,56	0,00	179,56	0,00
2013 0203 338 22609	Gastos festejos	36.126,12	0,00	36.126,12	0,00	35.622,76	503,36
2013 0302 132 12001	Sueldos del Grupo A2 (Sargento)	958,98	0,00	958,98	0,00	958,98	0,00
2013 0302 132 12003	Sueldos del Grupo C1 (Guardias)	12.032,69	0,00	12.032,69	0,00	12.032,69	0,00
2013 0302 132 12006	Seguridad y Orden Público. Trienios	2.191,43	0,00	2.191,43	0,00	2.191,43	0,00
2013 0302 132 12100	Seguridad y Orden Público. Complemento de destino	5.247,32	0,00	5.247,32	0,00	5.247,32	0,00
SUMA Y SIGUE		616.396,61	899,55	617.296,16	0,00	428.739,43	188.556,73



Ayuntamiento de Caudete

2014

EJERCICIOS CERRADOS

OBLIGACIONES DE PRESUPUESTOS CERRADOS

PARTIDA PRESUPUESTARIA	DESCRIPCIÓN	OBLIGACIONES PENDIENTES DE PAGO A 1 DE ENERO	MODIFICACIONES SALDO INICIAL Y ANULACIONES	TOTAL OBLIGACIONES	PRESCRIPCIONES	PAGOS REALIZADOS	OBLIGACIONES PENDIENTES DE PAGO A 31 DE DICIEMBRE
2013 0302 132 12101	Seguridad y Orden Público. Complemento específico	7.126,79	0,00	7.126,79	0,00	7.126,79	0,00
2013 0302 132 15100	Gratificaciones seguridad	104,22	0,00	104,22	0,00	104,22	0,00
2013 0302 231 13100	Laboral temporal servicios sociales	2.863,19	0,00	2.863,19	0,00	2.863,19	0,00
2013 0302 231 16000	Acción social. Seguridad Social	64.361,17	0,00	64.361,17	0,00	64.361,17	0,00
2013 0302 231 16209	Acción social. Otros gastos sociales	2.468,20	0,00	2.468,20	0,00	2.468,20	0,00
2013 0302 920 12103	Administración General. Otros complementos (C.P.T.)	2.193,42	0,00	2.193,42	0,00	2.193,42	0,00
2013 0302 920 23120	Administración General. Gastos de locomoción	96,95	0,00	96,95	0,00	96,95	0,00
2013 0303 230 21200	Conso. edificios de promoción social	4.196,69	0,00	4.196,69	0,00	4.196,69	0,00
2013 0303 230 22103	Combustible edificios de promoción social	8.134,58	0,00	8.134,58	0,00	8.134,58	0,00
2013 0303 230 22610	Act. comisión bien social	7.487,46	0,00	7.487,46	0,00	7.285,04	202,42
2013 0303 231 48001	Subvención Cáritas interpar. Caudete	4.000,00	0,00	4.000,00	0,00	0,00	4.000,00
2013 0303 231 48902	Acción social. Subvención Centro de día	26.040,00	-1.064,00	24.976,00	0,00	24.976,00	0,00
2013 0303 231 48903	Subvención ACAFEM	7.000,00	0,00	7.000,00	0,00	0,00	7.000,00
2013 0303 231 48904	Subvención Adprona y CEE "Francisco Muñoz"	4.000,00	0,00	4.000,00	0,00	0,00	4.000,00
2013 0303 231 48917	Acción social. Subvencion centro mayores	1.000,00	0,00	1.000,00	0,00	0,00	1.000,00
2013 0303 232 22699	Plan local municipal drogas	466,00	0,00	466,00	0,00	466,00	0,00
2013 0303 920 21500	Administración General..Conservación mobiliario y enseres	713,22	0,00	713,22	0,00	713,22	0,00
2013 0401 011 31000	Deuda Pública. Intereses	0,37	0,00	0,37	0,00	0,00	0,37
2013 0401 920 22201	Administración General. Comunicaciones Postales	2.048,96	0,00	2.048,96	0,00	2.048,96	0,00
2013 0401 920 64100	Administración General. Aplicaciones informáticas	287,38	0,00	287,38	0,00	287,38	0,00
2013 0401 931 22706	Trabajos asesoría administración	6.728,91	0,00	6.728,91	0,00	6.728,91	0,00
2013 0401 931 35200	Intereses de demora	728,36	0,00	728,36	0,00	728,36	0,00
2013 0501 320 21200	Conservación edificios escolares	2.087,63	0,00	2.087,63	0,00	2.087,63	0,00
2013 0501 320 22103	Combustible calefacción colegio	422,95	0,00	422,95	0,00	422,95	0,00
2013 0501 320 22610	Actividades comisión educación	837,25	0,00	837,25	0,00	837,25	0,00
2013 0502 330 22610	Actividades comisión cultura	1.433,43	0,00	1.433,43	0,00	1.433,43	0,00
2013 0502 332 22610	Bibliotecas y Archivos. Actividades biblioteca	531,40	0,00	531,40	0,00	531,40	0,00
2013 0502 334 22608	Promoción cultural. Universidad Popular	1.624,92	0,00	1.624,92	0,00	1.624,92	0,00
2013 0502 334 22609	Promoción cultural. Prestación servicios Banda Municipal	3.300,00	0,00	3.300,00	0,00	3.300,00	0,00
2013 0502 920 22001	Administración General. Prensa, rSuscripción a libros	763,07	0,00	763,07	0,00	763,07	0,00
2013 0601 134 22601	Protección civil. Atenciones protección civil	673,84	0,00	673,84	0,00	673,84	0,00
SUMA Y SIGUE		780.116,97	-164,45	779.952,52	0,00	575.193,00	204.759,52



Ayuntamiento de Caudete

2014

EJERCICIOS CERRADOS

OBLIGACIONES DE PRESUPUESTOS CERRADOS

PARTIDA PRESUPUESTARIA	DESCRIPCIÓN	OBLIGACIONES PENDIENTES DE PAGO A 1 DE ENERO	MODIFICACIONES SALDO INICIAL Y ANULACIONES	TOTAL OBLIGACIONES	PRESCRIPCIONES	PAGOS REALIZADOS	OBLIGACIONES PENDIENTES DE PAGO A 31 DE DICIEMBRE
2013 0601 337 22610	Ocio y tiempo libre. Actividades comisión juventud	679,86	0,00	679,86	0,00	679,86	0,00
2013 0602 313 22610	Actividades comisión sanidad y consumo	1.172,28	0,00	1.172,28	0,00	1.172,28	0,00
2013 0701 337 22603	Esta noche toca	1.188,83	0,00	1.188,83	0,00	1.038,83	150,00
2013 0701 341 22610	Actividades comisión deporte	-4.310,52	8.928,52	4.618,00	0,00	4.618,00	0,00
2013 0701 342 21200	Conservación ciudad deportiva	3.358,32	-2.392,27	966,05	0,00	966,05	0,00
2013 0701 342 22103	Combustible instalaciones deportivas	809,39	0,00	809,39	0,00	809,39	0,00
2013 0701 342 22108	Productos para piscina	3.000,00	0,00	3.000,00	0,00	3.000,00	0,00
2013 0701 342 22199	Instalaciones deportivas. Suministros piscina cubierta	16.100,70	-6.536,25	9.564,45	0,00	9.564,45	0,00
2013 0701 342 22699	Instalaciones deportivas. Otros gastos diversos	1.829,94	0,00	1.829,94	0,00	1.829,94	0,00
2013 0803 151 22104	Urbanismo. Vestuario y equipos de protección (Vivienda y	297,59	0,00	297,59	0,00	297,59	0,00
2013 0803 151 22109	Urbanismo. Materiales obras gasto corriente	11.258,09	0,00	11.258,09	0,00	11.258,09	0,00
2013 0803 155 21000	Vías públicas. Conservación vías públicas	11.049,80	0,00	11.049,80	0,00	11.049,80	0,00
2013 0803 162 20901	Recogida, eliminación y tratamiento de residuos. Canon vertidos	113.290,50	0,00	113.290,50	0,00	0,00	113.290,50
2013 0803 162 22700	Recogida, eliminación y tratamiento de residuos. Contrato	72.929,40	0,00	72.929,40	0,00	72.929,40	0,00
2013 0803 162 22701	Recogida, eliminación y tratamiento de residuos. Gastos	19.350,12	0,00	19.350,12	0,00	19.350,12	0,00
2013 0803 163 22709	Limpieza viaria. Contrato limpieza viaria	29.356,41	0,00	29.356,41	0,00	29.356,41	0,00
2013 0803 164 21200	Cementerio y servicios funerarios. Conservación cementerio	466,01	0,00	466,01	0,00	466,01	0,00
2013 0803 165 21300	Alumbrado público. Conservación alumbrado público	3.592,45	0,00	3.592,45	0,00	3.592,45	0,00
2013 0803 165 22100	Alumbrado público. Suministros energía eléctrica	167.515,55	0,00	167.515,55	0,00	167.515,55	0,00
2013 0803 169 48909	Otros servicios de bienestar comunitario. Subvención Asla.	7.453,41	0,00	7.453,41	0,00	7.453,41	0,00
2013 0803 169 63201	Otros servicios de bien. comun. Retejado y reparación hastiles	9.901,36	0,00	9.901,36	0,00	9.901,36	0,00
2013 0803 171 21000	Parques y jardines	768,61	0,00	768,61	0,00	768,61	0,00
2013 0803 171 22700	Parques y jardines. Contrato mantenimiento jardines	57.097,70	0,00	57.097,70	0,00	57.097,70	0,00
2013 0803 920 22103	Administración General. Combustibles parque móvil	14.775,23	0,00	14.775,23	0,00	14.775,23	0,00
2013 0803 920 22200	Administración General. Comunicaciones telefónicas	1.000,56	0,00	1.000,56	0,00	1.000,56	0,00
2013 0803 920 22300	Administración General. Transporte de material	23,86	0,00	23,86	0,00	23,86	0,00
2013 0804 161 20900	Saneamiento. abastecimiento y distribución de aguas. Canon	181.975,39	0,00	181.975,39	0,00	181.975,39	0,00
2013 0804 161 21000	Saneamiento. abastecimiento y distribución de aguas.	49.300,98	0,00	49.300,98	0,00	49.300,98	0,00
2013 0804 161 22799	Saneamiento. abastecimiento y distribución de aguas.	42.411,82	0,00	42.411,82	0,00	42.411,82	0,00
SUMAS TOTALES		1.597.760,61	-164,45	1.597.596,16	0,00	1.279.396,14	318.200,02



20 - INFORMACIÓN PRESUPUESTARIA

2. EJERCICIOS CERRADOS

B) DERECHOS A COBRAR DE PRESUPUESTOS CERRADOS



Ayuntamiento de Caudete

2014

EJERCICIOS CERRADOS

DERECHOS A COBRAR DE PRESUPUESTOS CERRADOS

APLICACIÓN PRESUPUESTARIA	DESCRIPCIÓN	PENDIENTES DE COBRO A 1 DE ENERO	MODIFICACIONES SALDO INICIAL	DERECHOS ANULADOS		TOTAL DERECHOS ANULADOS	
				ANULACIÓN DE LIQUIDACIONES	APLAZAMIENTO Y FRACCIONAMIENTO		
2002	30100	Servicio de alcantarillado	30,84	0,00	0,00	0,00	0,00
2003	30100	Servicio de alcantarillado	110,87	0,00	0,00	0,00	0,00
2003	46102	Subvención Diputación sostenibilidad academia de música	9.015,00	0,00	0,00	0,00	0,00
2004	30100	Servicio de alcantarillado	91,43	0,00	0,00	0,00	0,00
2005	30100	Servicio de alcantarillado	78,02	0,00	0,00	0,00	0,00
2006	30100	Servicio de alcantarillado	240,05	0,00	0,00	0,00	0,00
2006	46100	Diputación actividades	1.800,00	0,00	0,00	0,00	0,00
2006	46102	Subvención Diputación sostenibilidad academia de música	12.020,00	0,00	0,00	0,00	0,00
2006	75500	Fondo Regional Administración	7.145,39	0,00	0,00	0,00	0,00
2006	75521	Subvención Etilometrolocal	9.000,00	0,00	0,00	0,00	0,00
2006	83001	Reintegro anuncios particulares	497,49	0,00	0,00	0,00	0,00
2007	29000	Impuesto sobre construcciones, instalaciones y obras	1.286,80	0,00	0,00	0,00	0,00
2007	30100	Servicio de alcantarillado	405,36	0,00	0,00	0,00	0,00
2007	32100	Licencias urbanísticas	428,93	0,00	0,00	0,00	0,00
2007	75500	Fondo Regional Administración	7.211,88	0,00	0,00	0,00	0,00
2008	11200	Impuesto sobre Bienes Inmuebles. Bienes Inmuebles de	321,37	0,00	303,47	0,00	303,47
2008	11300	Impuesto sobre Bienes Inmuebles. Bienes inmuebles de	713,31	0,00	304,97	0,00	304,97
2008	11500	Impuesto sobre vehículos de Tracción Mecánica	344,50	0,00	281,08	0,00	281,08
2008	29000	Impuesto sobre construcciones, instalaciones y obras	10.748,78	0,00	0,00	0,00	0,00
2008	30101	Servicio de alcantarillado	1.014,86	0,00	0,00	0,00	0,00
2008	30200	Servicio de recogida de basuras	46,98	0,00	46,98	0,00	46,98
2008	32100	Licencias urbanísticas	3.834,00	0,00	0,00	0,00	0,00
2008	32200	Licencia apertura establecimiento	100,00	0,00	0,00	0,00	0,00
2008	45004	Plan concertado ayuda a domicilio	3.801,84	0,00	0,00	0,00	0,00
2008	45509	Plan Integral de empleo domicilio	3.149,13	0,00	0,00	0,00	0,00
2008	75500	Fondo Regional Administración	3.216,88	0,00	0,00	0,00	0,00
2008	75501	Subvención F.A.E. LOCAL	5.000,00	0,00	0,00	0,00	0,00
2009	11200	Impuesto sobre Bienes Inmuebles. Bienes Inmuebles de	405,97	0,00	331,47	0,00	331,47
2009	11300	Impuesto sobre Bienes Inmuebles. Bienes inmuebles de	3.054,97	0,00	1.688,19	0,00	1.688,19
2009	11500	Impuesto sobre vehículos especiales	1.918,06	0,00	1.785,87	0,00	1.785,87
2009	11600	Impuesto sobre Incremento de Valor	356,94	0,00	356,94	0,00	356,94
		SUMA Y SIGUE	87.389,65	0,00	5.098,97	0,00	5.098,97



Ayuntamiento de Caudete

2014

EJERCICIOS CERRADOS

DERECHOS A COBRAR DE PRESUPUESTOS CERRADOS

APLICACIÓN PRESUPUESTARIA		DESCRIPCIÓN	PENDIENTES DE COBRO A 1 DE ENERO	MODIFICACIONES SALDO INICIAL	DERECHOS ANULADOS		TOTAL DERECHOS ANULADOS
					ANULACIÓN DE LIQUIDACIONES	APLAZAMIENTO Y FRACCIONAMIENTO	
2009	29000	Impuesto sobre construcciones, instalaciones y obras	411,59	0,00	0,00	0,00	0,00
2009	30100	Servicio de alcantarillado	1.266,41	0,00	0,00	0,00	0,00
2009	30200	Servicio de recogida de basuras	832,46	0,00	832,46	0,00	832,46
2009	32100	Licencias urbanísticas	13.775,05	0,00	0,00	0,00	0,00
2009	45089	Subvenciones J.C.C.M actividades	6.750,00	0,00	0,00	0,00	0,00
2009	45509	Plan acción local	8.454,71	0,00	0,00	0,00	0,00
2009	45537	Subvención J.C.C.M. Servicios	1.188,34	0,00	0,00	0,00	0,00
2009	60000	Venta de parcelas	132.474,12	0,00	0,00	0,00	0,00
2010	11200	Impuesto sobre Bienes Inmuebles. Bienes Inmuebles de	1.071,70	0,00	951,18	0,00	951,18
2010	11300	Impuesto sobre Bienes Inmuebles. Bienes inmuebles de	11.325,67	0,00	5.381,31	0,00	5.381,31
2010	11500	Impuesto sobre vehículos especiales	5.427,35	0,00	4.006,03	0,00	4.006,03
2010	11600	Impuesto sobre Incremento de Valor	1.439,21	0,00	664,11	0,00	664,11
2010	13000	Impuesto sobre Actividades Económicas	70,53	0,00	70,53	0,00	70,53
2010	29000	Impuesto sobre construcciones, instalaciones y obras	64.058,61	0,00	0,00	0,00	0,00
2010	30100	Servicio de alcantarillado	1.919,31	0,00	0,00	0,00	0,00
2010	30200	Servicio de recogida de basuras	1.226,00	0,00	1.004,00	0,00	1.004,00
2010	31100	Tasa ayuda a domicilio	198,22	0,00	0,00	0,00	0,00
2010	31202	Recaudación cursos universidad	72,00	0,00	0,00	0,00	0,00
2010	32100	Licencias urbanísticas	17.521,44	0,00	32,63	0,00	32,63
2010	33100	Entrada vehículo aceras	72,00	0,00	0,00	0,00	0,00
2010	33300	Postes, cables y análogos	20.908,65	0,00	0,00	0,00	0,00
2010	45080	Subvención monitores biblioteca	1.175,00	0,00	0,00	0,00	0,00
2010	45088	Subvenciones plan de choque juvenil informador/a -	59.811,20	0,00	0,00	0,00	0,00
2010	45089	Subvenciones J.C.C.M	20,00	0,00	0,00	0,00	0,00
2010	45100	SEPECAM - Escuela taller	4.343,13	0,00	0,00	0,00	0,00
2010	46102	Subvención Diputación pabellón polideportivo	1.622,00	0,00	0,00	0,00	0,00
2010	54100	Rentas bienes Inmuebles	10,00	0,00	0,00	0,00	0,00
2010	60100	Expropiación autovía A-33	88.444,55	0,00	0,00	0,00	0,00
2010	83001	Reintegro anuncios particulares	75,06	0,00	0,00	0,00	0,00
2011	11200	Impuesto sobre Bienes Inmuebles. Bienes Inmuebles de	17.870,94	0,00	352,78	0,00	352,78
2011	11300	Impuesto sobre Bienes Inmuebles. Bienes inmuebles de	24.140,00	0,00	1.405,86	0,00	1.405,86
SUMA Y SIGUE			575.364,90	0,00	19.799,86	0,00	19.799,86



Ayuntamiento de Caudete

2014

EJERCICIOS CERRADOS

DERECHOS A COBRAR DE PRESUPUESTOS CERRADOS

APLICACIÓN PRESUPUESTARIA	DESCRIPCIÓN	PENDIENTES DE COBRO A 1 DE ENERO	MODIFICACIONES SALDO INICIAL	DERECHOS ANULADOS		TOTAL DERECHOS ANULADOS
				ANULACIÓN DE LIQUIDACIONES	APLAZAMIENTO Y FRACCIONAMIENTO	
2011 11400	Bienes de características especiales	57,90	0,00	0,00	0,00	0,00
2011 11500	Impuesto sobre vehículos de Tracción Mecánica	10.943,97	0,00	3.613,60	0,00	3.613,60
2011 11600	Impuesto sobre Incremento de Valor	3.272,78	0,00	177,17	0,00	177,17
2011 13000	Impuesto sobre Actividades Económicas	3.564,02	0,00	0,00	0,00	0,00
2011 29000	Impuesto sobre construcciones, instalaciones y obras	13.028,66	0,00	977,12	0,00	977,12
2011 30000	Servicio de abastecimiento de agua	840,00	0,00	210,00	0,00	210,00
2011 30100	Servicio de alcantarillado	6.908,77	0,00	54,43	0,00	54,43
2011 30200	Servicio de recogida de basuras	3.273,19	0,00	1.327,75	0,00	1.327,75
2011 31100	Tasa ayuda a domicilio	42,45	0,00	36,57	0,00	36,57
2011 31202	Recaudación cursos	1.400,00	0,00	0,00	0,00	0,00
2011 31300	Recaudación actividades piscina cubierta	585,00	0,00	0,00	0,00	0,00
2011 31305	Recaudación escuelas	1.336,99	0,00	0,00	0,00	0,00
2011 31900	Cementerio municipal	210,00	0,00	0,00	0,00	0,00
2011 32100	Licencias urbanísticas	4.412,01	0,00	325,71	0,00	325,71
2011 32200	Licencia apertura establecimiento	2.245,40	0,00	453,38	0,00	453,38
2011 33100	Entrada vehículo aceras	264,00	0,00	0,00	0,00	0,00
2011 33500	Tasa por ocupación de la vía pública con terrazas	70,00	0,00	0,00	0,00	0,00
2011 33900	Quioscos vía pública	416,64	0,00	0,00	0,00	0,00
2011 33902	Mercadillo	2.318,07	0,00	1.391,87	0,00	1.391,87
2011 33903	Atracciones y puestos de feria	1.694,96	0,00	0,00	0,00	0,00
2011 39100	Multas por infracciones urbanísticas	300.001,00	0,00	156.002,00	0,00	156.002,00
2011 39190	Otras multas y sanciones	6.711,63	0,00	4.059,35	0,00	4.059,35
2011 39900	Recursos eventuales	21.421,76	0,00	13.984,05	0,00	13.984,05
2011 45087	Subvención sostenible	4.174,13	0,00	0,00	0,00	0,00
2011 45100	Transferencias corrientes Comunidad Autónoma	2.818,58	0,00	0,00	0,00	0,00
2011 46102	Subvención Diputación pabellón polideportivo	4.651,00	0,00	0,00	0,00	0,00
2011 54100	Rentas bienes Inmuebles	11,16	0,00	0,00	0,00	0,00
2011 54200	Prod. arrendamiento fincas rústicas	13.442,66	0,00	0,00	0,00	0,00
2011 75089	Subvención equipamiento informático	703,80	0,00	0,00	0,00	0,00
2012 11200	Impuesto sobre Bienes Inmuebles. Bienes Inmuebles de	25.507,93	0,00	375,35	0,00	375,35
2012 11300	Impuesto sobre Bienes Inmuebles. Bienes inmuebles de	82.843,60	0,00	1.825,21	0,00	1.825,21
SUMA Y SIGUE		1.094.536,96	0,00	204.613,42	0,00	204.613,42



Ayuntamiento de Caudete

2014

EJERCICIOS CERRADOS

DERECHOS A COBRAR DE PRESUPUESTOS CERRADOS

APLICACIÓN PRESUPUESTARIA	DESCRIPCIÓN	PENDIENTES DE COBRO A 1 DE ENERO	MODIFICACIONES SALDO INICIAL	DERECHOS ANULADOS		TOTAL DERECHOS ANULADOS
				ANULACIÓN DE LIQUIDACIONES	APLAZAMIENTO Y FRACCIONAMIENTO	
2012 11400	Bienes de características especiales	118,50	0,00	0,00	0,00	0,00
2012 11500	Impuesto sobre vehículos de Tracción Mecánica	23.857,17	0,00	4.189,15	0,00	4.189,15
2012 11600	Impuesto sobre Incremento de Valor	5.926,88	0,00	673,63	0,00	673,63
2012 13000	Impuesto sobre Actividades Económicas	63.348,51	0,00	694,04	0,00	694,04
2012 29000	Impuesto sobre construcciones, instalaciones y obras	130,75	0,00	0,00	0,00	0,00
2012 30000	Servicio de abastecimiento de agua	700,00	0,00	0,00	0,00	0,00
2012 30100	Servicio de alcantarillado	174.958,14	0,00	0,00	0,00	0,00
2012 30200	Servicio de recogida de basuras	8.727,13	0,00	1.459,00	0,00	1.459,00
2012 31100	Tasa ayuda a domicilio	50,09	0,00	0,00	0,00	0,00
2012 31202	Recaudación cursos	633,00	0,00	0,00	0,00	0,00
2012 31300	Recaudación actividades piscina cubierta	60,00	0,00	0,00	0,00	0,00
2012 31305	Recaudación escuelas	2.353,00	0,00	220,00	0,00	220,00
2012 31900	Cementerio municipal	84,00	0,00	0,00	0,00	0,00
2012 32100	Licencias urbanísticas	60.193,27	0,00	60.000,00	0,00	60.000,00
2012 32200	Licencia apertura establecimiento	2.910,11	0,00	0,00	0,00	0,00
2012 32900	Tasas servicios generales	18,00	0,00	0,00	0,00	0,00
2012 33100	Entrada vehículo aceras	351,00	0,00	0,00	0,00	0,00
2012 33300	Postes, cables y análogos	192,68	0,00	0,00	0,00	0,00
2012 33500	Tasa por ocupación de la vía pública con terrazas	5.668,00	0,00	0,00	0,00	0,00
2012 33900	Quioscos vía pública	1.725,98	0,00	0,00	0,00	0,00
2012 33902	Mercadillo	7.385,40	0,00	2.731,08	0,00	2.731,08
2012 33903	Atracciones y puestos de feria	1.573,00	0,00	0,00	0,00	0,00
2012 39100	Multas por infracciones urbanísticas	150.000,00	0,00	150.000,00	0,00	150.000,00
2012 39120	Multas por infracciones de la Ordenanza de circulación	2.493,42	0,00	388,18	0,00	388,18
2012 39190	Otras multas y sanciones	6.000,61	0,00	0,00	0,00	0,00
2012 39900	Recursos eventuales	1.947,00	0,00	0,00	0,00	0,00
2012 45005	Convenio centro de la mujer	34.332,90	0,00	0,00	0,00	0,00
2012 45006	Convenio C.estancias diurnas	30.072,00	0,00	0,00	0,00	0,00
2012 45008	Subvención Alcazul	4.154,25	0,00	0,00	0,00	0,00
2012 45009	Programa drogodependientes	8.599,25	0,00	0,00	0,00	0,00
2012 45030	Transferencias corrientes en cumplimiento de convenios	6.623,69	0,00	0,00	0,00	0,00
SUMA Y SIGUE		1.699.724,69	0,00	424.968,50	0,00	424.968,50



Ayuntamiento de Caudete

2014

EJERCICIOS CERRADOS

DERECHOS A COBRAR DE PRESUPUESTOS CERRADOS

APLICACIÓN PRESUPUESTARIA	DESCRIPCIÓN	PENDIENTES DE COBRO A 1 DE ENERO	MODIFICACIONES SALDO INICIAL	DERECHOS ANULADOS		TOTAL DERECHOS ANULADOS	
				ANULACIÓN DE LIQUIDACIONES	APLAZAMIENTO Y FRACCIONAMIENTO		
2012	45087	Otras subvenciones corrientes de la Administración General	5.467,00	0,00	0,00	0,00	0,00
2012	45088	Otras subvenciones corrientes de la Administración General	9.091,76	0,00	0,00	0,00	0,00
2012	54100	Rentas bienes Inmuebles	202,80	0,00	0,00	0,00	0,00
2012	54200	Prod. arrendamiento fincas rústicas	21.825,71	0,00	0,00	0,00	0,00
2012	83001	Reíntegro anuncios particulares	85,50	0,00	0,00	0,00	0,00
2013	11200	Impuesto sobre Bienes Inmuebles. Bienes Inmuebles de	51.933,83	0,00	3.936,01	0,00	3.936,01
2013	11300	Impuesto sobre Bienes Inmuebles. Bienes inmuebles de	108.060,04	0,00	8.996,57	0,00	8.996,57
2013	11500	Impuesto sobre vehículos de Tracción Mecánica	48.104,65	0,00	4.193,83	0,00	4.193,83
2013	11600	Impuesto sobre Incremento de Valor	63.529,58	0,00	3.861,63	0,00	3.861,63
2013	13000	Impuesto sobre Actividades Económicas	23.962,20	0,00	2.779,29	0,00	2.779,29
2013	29000	Impuesto sobre construcciones, instalaciones y obras	10.437,90	0,00	115,16	0,00	115,16
2013	30000	Abastecimiento de agua. Enganches de agua	1.100,57	0,00	210,00	0,00	210,00
2013	30001	Abastecimiento de agua	87.751,82	385,78	107,16	0,00	107,16
2013	30100	Servicio de alcantarillado	134.652,88	213,74	54,43	0,00	54,43
2013	30200	Servicio de recogida de basuras	20.024,00	0,00	2.839,00	0,00	2.839,00
2013	31100	Tasa ayuda a domicilio	1.059,55	0,00	0,00	0,00	0,00
2013	31101	Amigos Alzheimer	4.581,71	0,00	0,00	0,00	0,00
2013	31201	Recaudación matrículas y taquillajes varios cultura	66,00	0,00	0,00	0,00	0,00
2013	31202	Recaudación cursos taquillajes varios cultura	463,00	318,00	77,00	0,00	77,00
2013	31203	Ingresos escuela música	23.451,00	0,00	0,00	0,00	0,00
2013	31300	Recaudación actividades piscina cubierta	200,00	0,00	0,00	0,00	0,00
2013	31301	Recaudación piscina	3.432,13	0,00	0,00	0,00	0,00
2013	31302	Recaudación matrículas y taquillajes varios deportes	28.262,00	0,00	0,00	0,00	0,00
2013	31305	Recaudación escuelas	3.489,50	0,00	0,00	0,00	0,00
2013	31900	Cementerio municipal	2.460,00	0,00	0,00	0,00	0,00
2013	32100	Licencias urbanísticas	47.911,60	0,00	43.052,70	0,00	43.052,70
2013	32200	Licencia apertura establecimiento	1.952,57	0,00	221,07	0,00	221,07
2013	32900	Tasas servicios generales	878,00	0,00	0,00	0,00	0,00
2013	33100	Entrada vehículo aceras	1.176,00	0,00	72,00	0,00	72,00
2013	33300	Postes, cables y análogos	44.647,78	0,00	0,01	0,00	0,01
2013	33500	Tasa por ocupación de la vía pública con terrazas	900,00	0,00	0,00	0,00	0,00
		SUMA Y SIGUE	2.450.885,77	917,52	495.484,36	0,00	495.484,36



Ayuntamiento de Caudete

2014

EJERCICIOS CERRADOS

DERECHOS A COBRAR DE PRESUPUESTOS CERRADOS

APLICACIÓN PRESUPUESTARIA		DESCRIPCIÓN	PENDIENTES DE COBRO A 1 DE ENERO	MODIFICACIONES SALDO INICIAL	DERECHOS ANULADOS		TOTAL DERECHOS ANULADOS
					ANULACIÓN DE LIQUIDACIONES	APLAZAMIENTO Y FRACCIONAMIENTO	
2013	33900	Quioscos vía pública	968,06	0,00	0,00	0,00	0,00
2013	33902	Mercadillo	11.311,08	0,00	2.911,92	0,00	2.911,92
2013	33903	Atracciones y puestos de feria	655,49	0,00	19,80	0,00	19,80
2013	39100	Multas por infracciones urbanísticas	221.999,00	0,00	0,00	0,00	0,00
2013	39110	Multas por infracciones por vertidos	25.542,50	0,00	0,00	0,00	0,00
2013	39120	Multas por infracciones de la Ordenanza de circulación	17.110,01	0,00	236,06	0,00	236,06
2013	39190	Otras multas y sanciones	4.001,01	0,00	0,00	0,00	0,00
2013	39300	Intereses de demora	8,58	0,00	0,00	0,00	0,00
2013	42000	Participación en los Tributos del Estado	158.850,23	0,00	0,00	0,00	0,00
2013	45002	Plan concertado Consejería Bienestar Social	30.508,31	0,00	0,00	0,00	0,00
2013	45003	Subvención mantenimiento Centro Día 3ª edad	30.000,00	0,00	0,00	0,00	0,00
2013	45004	Plan concertado ayuda a domicilio	17.289,07	0,00	396,72	0,00	396,72
2013	45005	Convenio centro de la mujer	1.895,56	0,00	0,00	0,00	0,00
2013	45006	Mantenimiento Centro Estancias Diurnas	103.740,00	0,00	0,00	0,00	0,00
2013	45089	Subvenciones J.C.C.M actividades	7.600,00	0,00	0,00	0,00	0,00
2013	45094	Subvención redac. document. área de rehabilitación integral	21.030,77	0,00	0,00	0,00	0,00
2013	46110	Planes empleo Diputación	9.180,00	0,00	0,00	0,00	0,00
2013	52100	Intereses de depósitos	82.196,54	0,00	0,00	0,00	0,00
2013	54100	Rentas bienes Inmuebles	74,80	0,00	0,00	0,00	0,00
2013	54200	Prod. arrendamiento fincas rústicas	21.995,36	0,00	0,00	0,00	0,00
2013	55001	Canon servicio matadero	5.612,73	0,00	0,00	0,00	0,00
2013	55003	Canon aprovechamiento local C.S. " El Ángel"	373,00	0,00	0,00	0,00	0,00
2013	55004	Canon aprovechamiento puesto venta helados	1.192,41	0,00	0,00	0,00	0,00
2013	76100	Subvención Plan de Obras y Servicios 2013	56.000,00	0,00	0,00	0,00	0,00
2013	83001	Reintegro anuncios particulares	80,24	0,00	0,00	0,00	0,00
SUMAS TOTALES			3.280.100,52	917,52	499.048,86	0,00	499.048,86



Ayuntamiento de Caudete

2014

EJERCICIOS CERRADOS

DERECHOS A COBRAR DE PRESUPUESTOS CERRADOS

APLICACIÓN PRESUPUESTARIA	DESCRIPCIÓN	DERECHOS CANCELADOS				TOTAL DERECHOS CANCELADOS	RECAUDACIÓN	PENDIENTES DE COBRO A 31 DE DICIEMBRE
		COBROS EN ESPECIE	INSOLVENCIAS	PRESCRIPCIONES	OTRAS CAUSAS			
2002 30100	Servicio de alcantarillado	0,00	0,00	0,00	0,00	0,00	0,00	30,84
2003 30100	Servicio de alcantarillado	0,00	0,00	0,00	0,00	0,00	0,00	110,87
2003 46102	Subvención Diputación sostenibilidad academia de	0,00	0,00	0,00	0,00	0,00	0,00	9.015,00
2004 30100	Servicio de alcantarillado	0,00	0,00	0,00	0,00	0,00	0,00	91,43
2005 30100	Servicio de alcantarillado	0,00	0,00	0,00	0,00	0,00	0,00	78,02
2006 30100	Servicio de alcantarillado	0,00	0,00	0,00	0,00	0,00	0,00	240,05
2006 46100	Diputación actividades	0,00	0,00	0,00	0,00	0,00	0,00	1.800,00
2006 46102	Subvención Diputación sostenibilidad academia de	0,00	0,00	0,00	0,00	0,00	0,00	12.020,00
2006 75500	Fondo Regional Administración	0,00	0,00	0,00	0,00	0,00	0,00	7.145,39
2006 75521	Subvención Etilometrolocal	0,00	0,00	0,00	0,00	0,00	0,00	9.000,00
2006 83001	Reintegro anuncios particulares	0,00	0,00	0,00	0,00	0,00	0,00	497,49
2007 29000	Impuesto sobre construcciones, instalaciones y obras	0,00	0,00	0,00	0,00	0,00	0,00	1.286,80
2007 30100	Servicio de alcantarillado	0,00	0,00	0,00	0,00	0,00	0,00	405,36
2007 32100	Licencias urbanísticas	0,00	0,00	0,00	0,00	0,00	0,00	428,93
2007 75500	Fondo Regional Administración	0,00	0,00	0,00	0,00	0,00	0,00	7.211,88
2008 11200	Impuesto sobre Bienes Inmuebles. Bienes Inmuebles	0,00	0,00	0,00	0,00	0,00	0,00	17,90
2008 11300	Impuesto sobre Bienes Inmuebles. Bienes inmuebles	0,00	0,00	0,00	0,00	0,00	408,34	0,00
2008 11500	Impuesto sobre vehículos de Tracción Mecánica	0,00	0,00	0,00	0,00	0,00	63,42	0,00
2008 29000	Impuesto sobre construcciones, instalaciones y obras	0,00	0,00	0,00	0,00	0,00	0,00	10.748,78
2008 30101	Servicio de alcantarillado	0,00	0,00	0,00	0,00	0,00	0,00	1.014,86
2008 30200	Servicio de recogida de basuras	0,00	0,00	0,00	0,00	0,00	0,00	0,00
2008 32100	Licencias urbanísticas	0,00	0,00	0,00	0,00	0,00	0,00	3.834,00
2008 32200	Licencia apertura establecimiento	0,00	0,00	0,00	0,00	0,00	0,00	100,00
2008 45004	Plan concertado ayuda a domicilio	0,00	0,00	0,00	0,00	0,00	0,00	3.801,84
2008 45509	Plan Integral de empleo domicilio	0,00	0,00	0,00	0,00	0,00	0,00	3.149,13
2008 75500	Fondo Regional Administración	0,00	0,00	0,00	0,00	0,00	0,00	3.216,88
2008 75501	Subvención F.A.E. LOCAL	0,00	0,00	0,00	0,00	0,00	0,00	5.000,00
2009 11200	Impuesto sobre Bienes Inmuebles. Bienes Inmuebles	0,00	0,00	0,00	0,00	0,00	0,00	74,50
2009 11300	Impuesto sobre Bienes Inmuebles. Bienes inmuebles	0,00	0,00	0,00	0,00	0,00	1.048,51	318,27
2009 11500	Impuesto sobre vehículos especiales	0,00	0,00	0,00	0,00	0,00	132,19	0,00
2009 11600	Impuesto sobre Incremento de Valor	0,00	0,00	0,00	0,00	0,00	0,00	0,00
SUMA Y SIGUE		0,00	0,00	0,00	0,00	0,00	1.652,46	80.638,22



Ayuntamiento de Caudete

2014

EJERCICIOS CERRADOS

DERECHOS A COBRAR DE PRESUPUESTOS CERRADOS

APLICACIÓN PRESUPUESTARIA	DESCRIPCIÓN	DERECHOS CANCELADOS				TOTAL DERECHOS CANCELADOS	RECAUDACIÓN	PENDIENTES DE COBRO A 31 DE DICIEMBRE
		COBROS EN ESPECIE	INSOLVENCIAS	PRESCRIPCIONES	OTRAS CAUSAS			
2009 29000	Impuesto sobre construcciones, instalaciones y obras	0,00	0,00	0,00	0,00	0,00	0,00	411,59
2009 30100	Servicio de alcantarillado	0,00	0,00	0,00	0,00	0,00	0,00	1.266,41
2009 30200	Servicio de recogida de basuras	0,00	0,00	0,00	0,00	0,00	0,00	0,00
2009 32100	Licencias urbanísticas	0,00	0,00	0,00	0,00	0,00	0,00	13.775,05
2009 45089	Subvenciones J.C.C.M actividades	0,00	0,00	0,00	0,00	0,00	0,00	6.750,00
2009 45509	Plan acción local	0,00	0,00	0,00	0,00	0,00	0,00	8.454,71
2009 45537	Subvención J.C.C.M. Servicios	0,00	0,00	0,00	0,00	0,00	0,00	1.188,34
2009 60000	Venta de parcelas	0,00	0,00	0,00	0,00	0,00	0,00	132.474,12
2010 11200	Impuesto sobre Bienes Inmuebles. Bienes Inmuebles	0,00	0,00	0,00	0,00	0,00	20,73	99,79
2010 11300	Impuesto sobre Bienes Inmuebles. Bienes inmuebles	0,00	0,00	0,00	0,00	0,00	3.637,61	2.306,75
2010 11500	Impuesto sobre vehículos especiales	0,00	0,00	0,00	0,00	0,00	738,39	682,93
2010 11600	Impuesto sobre Incremento de Valor	0,00	0,00	0,00	0,00	0,00	610,03	165,07
2010 13000	Impuesto sobre Actividades Económicas	0,00	0,00	0,00	0,00	0,00	0,00	0,00
2010 29000	Impuesto sobre construcciones, instalaciones y obras	0,00	0,00	0,00	0,00	0,00	64.058,61	0,00
2010 30100	Servicio de alcantarillado	0,00	0,00	0,00	0,00	0,00	0,00	1.919,31
2010 30200	Servicio de recogida de basuras	0,00	0,00	0,00	0,00	0,00	37,00	185,00
2010 31100	Tasa ayuda a domicilio	0,00	0,00	0,00	0,00	0,00	0,00	198,22
2010 31202	Recaudación cursos universidad	0,00	0,00	0,00	0,00	0,00	0,00	72,00
2010 32100	Licencias urbanísticas	0,00	0,00	0,00	0,00	0,00	0,00	17.488,81
2010 33100	Entrada vehículo aceras	0,00	0,00	0,00	0,00	0,00	0,00	72,00
2010 33300	Postes, cables y análogos	0,00	0,00	0,00	0,00	0,00	0,00	20.908,65
2010 45080	Subvención monitores biblioteca	0,00	0,00	0,00	0,00	0,00	1.175,00	0,00
2010 45088	Subvenciones plan de choque juvenil informador/a -	0,00	0,00	0,00	0,00	0,00	8.289,39	51.521,81
2010 45089	Subvenciones J.C.C.M	0,00	0,00	0,00	0,00	0,00	20,00	0,00
2010 45100	SEPECAM - Escuela taller	0,00	0,00	0,00	0,00	0,00	0,00	4.343,13
2010 46102	Subvención Diputación pabellón polideportivo	0,00	0,00	0,00	0,00	0,00	0,00	1.622,00
2010 54100	Rentas bienes Inmuebles	0,00	0,00	0,00	0,00	0,00	0,00	10,00
2010 60100	Expropiación autovía A-33	0,00	0,00	0,00	0,00	0,00	0,00	88.444,55
2010 83001	Reintegro anuncios particulares	0,00	0,00	0,00	0,00	0,00	0,00	75,06
2011 11200	Impuesto sobre Bienes Inmuebles. Bienes Inmuebles	0,00	0,00	0,00	0,00	0,00	16.624,07	894,09
2011 11300	Impuesto sobre Bienes Inmuebles. Bienes inmuebles	1.841,89	0,00	0,00	0,00	1.841,89	7.586,63	13.305,62
SUMA Y SIGUE		1.841,89	0,00	0,00	0,00	1.841,89	104.449,92	449.273,23



Ayuntamiento de Caudete

2014

EJERCICIOS CERRADOS

DERECHOS A COBRAR DE PRESUPUESTOS CERRADOS

APLICACIÓN PRESUPUESTARIA	DESCRIPCIÓN	DERECHOS CANCELADOS				TOTAL DERECHOS CANCELADOS	RECAUDACIÓN	PENDIENTES DE COBRO A 31 DE DICIEMBRE
		COBROS EN ESPECIE	INSOLVENCIAS	PRESCRIPCIONES	OTRAS CAUSAS			
2011 11400	Bienes de características especiales	0,00	0,00	0,00	0,00	0,00	0,00	57,90
2011 11500	Impuesto sobre vehículos de Tracción Mecánica	0,00	0,00	0,00	0,00	0,00	1.985,21	5.345,16
2011 11600	Impuesto sobre Incremento de Valor	0,00	0,00	0,00	0,00	0,00	2.397,49	698,12
2011 13000	Impuesto sobre Actividades Económicas	0,00	0,00	0,00	0,00	0,00	0,00	3.564,02
2011 29000	Impuesto sobre construcciones, instalaciones y obras	0,00	0,00	0,00	0,00	0,00	296,66	11.754,88
2011 30000	Servicio de abastecimiento de agua	0,00	0,00	0,00	0,00	0,00	54,09	575,91
2011 30100	Servicio de alcantarillado	0,00	0,00	0,00	0,00	0,00	0,00	6.854,34
2011 30200	Servicio de recogida de basuras	0,00	0,00	0,00	0,00	0,00	280,32	1.665,12
2011 31100	Tasa ayuda a domicilio	0,00	0,00	0,00	0,00	0,00	0,00	5,88
2011 31202	Recaudación cursos	0,00	0,00	0,00	0,00	0,00	0,00	1.400,00
2011 31300	Recaudación actividades piscina cubierta	0,00	0,00	0,00	0,00	0,00	0,00	585,00
2011 31305	Recaudación escuelas	0,00	0,00	0,00	0,00	0,00	26,00	1.310,99
2011 31900	Cementerio municipal	0,00	0,00	0,00	0,00	0,00	161,05	48,95
2011 32100	Licencias urbanísticas	0,00	0,00	0,00	0,00	0,00	2.346,85	1.739,45
2011 32200	Licencia apertura establecimiento	0,00	0,00	0,00	0,00	0,00	789,26	1.002,76
2011 33100	Entrada vehículo aceras	0,00	0,00	0,00	0,00	0,00	0,00	264,00
2011 33500	Tasa por ocupación de la vía pública con terrazas	0,00	0,00	0,00	0,00	0,00	0,00	70,00
2011 33900	Quioscos vía pública	0,00	0,00	0,00	0,00	0,00	279,50	137,14
2011 33902	Mercadillo	0,00	0,00	0,00	0,00	0,00	71,28	854,92
2011 33903	Atracciones y puestos de feria	0,00	0,00	0,00	0,00	0,00	0,00	1.694,96
2011 39100	Multas por infracciones urbanísticas	0,00	0,00	0,00	0,00	0,00	2.179,71	141.819,29
2011 39190	Otras multas y sanciones	0,00	0,00	0,00	0,00	0,00	0,00	2.652,28
2011 39900	Recursos eventuales	0,00	0,00	0,00	0,00	0,00	7.437,71	0,00
2011 45087	Subvención sostenible	0,00	0,00	0,00	0,00	0,00	4.174,13	0,00
2011 45100	Transferencias corrientes Comunidad Autónoma	0,00	0,00	0,00	0,00	0,00	0,00	2.818,58
2011 46102	Subvención Diputación pabellón polideportivo	0,00	0,00	0,00	0,00	0,00	0,00	4.651,00
2011 54100	Rentas bienes Inmuebles	0,00	0,00	0,00	0,00	0,00	0,00	11,16
2011 54200	Prod. arrendamiento fincas rústicas	0,00	0,00	0,00	0,00	0,00	740,45	12.702,21
2011 75089	Subvención equipamiento informático	0,00	0,00	0,00	0,00	0,00	703,80	0,00
2012 11200	Impuesto sobre Bienes Inmuebles. Bienes Inmuebles	0,00	0,00	0,00	0,00	0,00	7.185,97	17.946,61
2012 11300	Impuesto sobre Bienes Inmuebles. Bienes inmuebles	0,00	0,00	0,00	0,00	0,00	15.181,60	65.836,79
SUMA Y SIGUE		1.841,89	0,00	0,00	0,00	1.841,89	150.741,00	737.340,65



Ayuntamiento de Caudete

2014

EJERCICIOS CERRADOS

DERECHOS A COBRAR DE PRESUPUESTOS CERRADOS

APLICACIÓN PRESUPUESTARIA	DESCRIPCIÓN	DERECHOS CANCELADOS				TOTAL DERECHOS CANCELADOS	RECAUDACIÓN	PENDIENTES DE COBRO A 31 DE DICIEMBRE
		COBROS EN ESPECIE	INSOLVENCIAS	PRESCRIPCIONES	OTRAS CAUSAS			
2012 11400	Bienes de características especiales	0,00	0,00	0,00	0,00	0,00	0,00	118,50
2012 11500	Impuesto sobre vehículos de Tracción Mecánica	0,00	0,00	0,00	0,00	0,00	6.228,36	13.439,66
2012 11600	Impuesto sobre Incremento de Valor	2.586,73	0,00	0,00	0,00	2.586,73	401,80	2.264,72
2012 13000	Impuesto sobre Actividades Económicas	0,00	0,00	0,00	0,00	0,00	271,29	62.383,18
2012 29000	Impuesto sobre construcciones, instalaciones y obras	0,00	0,00	0,00	0,00	0,00	30,66	100,09
2012 30000	Servicio de abastecimiento de agua	0,00	0,00	0,00	0,00	0,00	0,00	700,00
2012 30100	Servicio de alcantarillado	0,00	0,00	0,00	0,00	0,00	0,00	174.958,14
2012 30200	Servicio de recogida de basuras	0,00	0,00	0,00	0,00	0,00	1.976,89	5.291,24
2012 31100	Tasa ayuda a domicilio	0,00	0,00	0,00	0,00	0,00	0,00	50,09
2012 31202	Recaudación cursos	0,00	0,00	0,00	0,00	0,00	0,00	633,00
2012 31300	Recaudación actividades piscina cubierta	0,00	0,00	0,00	0,00	0,00	0,00	60,00
2012 31305	Recaudación escuelas	0,00	0,00	0,00	0,00	0,00	12,00	2.121,00
2012 31900	Cementerio municipal	0,00	0,00	0,00	0,00	0,00	0,00	84,00
2012 32100	Licencias urbanísticas	0,00	0,00	0,00	0,00	0,00	78,27	115,00
2012 32200	Licencia apertura establecimiento	0,00	0,00	0,00	0,00	0,00	95,00	2.815,11
2012 32900	Tasas servicios generales	0,00	0,00	0,00	0,00	0,00	0,00	18,00
2012 33100	Entrada vehículo aceras	0,00	0,00	0,00	0,00	0,00	0,00	351,00
2012 33300	Postes, cables y análogos	0,00	0,00	0,00	0,00	0,00	0,00	192,68
2012 33500	Tasa por ocupación de la vía pública con terrazas	0,00	0,00	0,00	0,00	0,00	0,00	5.668,00
2012 33900	Quioscos vía pública	0,00	0,00	0,00	0,00	0,00	0,00	1.725,98
2012 33902	Mercadillo	0,00	0,00	0,00	0,00	0,00	1.286,55	3.367,77
2012 33903	Atracciones y puestos de feria	0,00	0,00	0,00	0,00	0,00	0,00	1.573,00
2012 39100	Multas por infracciones urbanísticas	0,00	0,00	0,00	0,00	0,00	0,00	0,00
2012 39120	Multas por infracciones de la Ordenanza de	0,00	0,00	0,00	0,00	0,00	1.129,74	975,50
2012 39190	Otras multas y sanciones	0,00	0,00	0,00	0,00	0,00	632,00	5.368,61
2012 39900	Recursos eventuales	0,00	0,00	0,00	0,00	0,00	0,00	1.947,00
2012 45005	Convenio centro de la mujer	0,00	0,00	0,00	0,00	0,00	34.332,90	0,00
2012 45006	Convenio C.estancias diurnas	0,00	0,00	0,00	30.072,00	30.072,00	0,00	0,00
2012 45008	Subvención Alcazul	0,00	0,00	0,00	0,00	0,00	4.154,25	0,00
2012 45009	Programa drogodependientes	0,00	0,00	0,00	0,00	0,00	8.599,25	0,00
2012 45030	Transferencias corrientes en cumplimiento de	0,00	0,00	0,00	0,00	0,00	5.961,41	662,28
SUMA Y SIGUE		4.428,62	0,00	0,00	30.072,00	34.500,62	215.931,37	1.024.324,20



Ayuntamiento de Caudete

2014

EJERCICIOS CERRADOS

DERECHOS A COBRAR DE PRESUPUESTOS CERRADOS

APLICACIÓN PRESUPUESTARIA	DESCRIPCIÓN	DERECHOS CANCELADOS				TOTAL DERECHOS CANCELADOS	RECAUDACIÓN	PENDIENTES DE COBRO A 31 DE DICIEMBRE
		COBROS EN ESPECIE	INSOLVENCIAS	PRESCRIPCIONES	OTRAS CAUSAS			
2012 45087	Otras subvenciones corrientes de la Administración	0,00	0,00	0,00	0,00	0,00	5.467,00	0,00
2012 45088	Otras subvenciones corrientes de la Administración	0,00	0,00	0,00	0,00	0,00	9.091,76	0,00
2012 54100	Rentas bienes Inmuebles	0,00	0,00	0,00	0,00	0,00	116,41	86,39
2012 54200	Prod. arrendamiento fincas rústicas	0,00	0,00	0,00	0,00	0,00	0,00	21.825,71
2012 83001	Reintegro anuncios particulares	0,00	0,00	0,00	0,00	0,00	85,50	0,00
2013 11200	Impuesto sobre Bienes Inmuebles. Bienes Inmuebles	0,00	0,00	0,00	0,00	0,00	16.763,61	31.234,21
2013 11300	Impuesto sobre Bienes Inmuebles. Bienes inmuebles	24,01	0,00	0,00	0,00	24,01	39.352,56	59.686,90
2013 11500	Impuesto sobre vehículos de Tracción Mecánica	0,00	0,00	0,00	0,00	0,00	21.090,33	22.820,49
2013 11600	Impuesto sobre Incremento de Valor	0,00	0,00	0,00	0,00	0,00	34.786,94	24.881,01
2013 13000	Impuesto sobre Actividades Económicas	0,00	0,00	0,00	0,00	0,00	17.550,49	3.632,42
2013 29000	Impuesto sobre construcciones, instalaciones y obras	0,00	0,00	0,00	0,00	0,00	10.067,87	254,87
2013 30000	Abastecimiento de agua. Enganches de agua	0,00	0,00	0,00	0,00	0,00	630,00	260,57
2013 30001	Abastecimiento de agua	0,00	0,00	0,00	0,00	0,00	10.334,04	77.696,40
2013 30100	Servicio de alcantarillado	0,00	0,00	0,00	0,00	0,00	8.762,24	126.049,95
2013 30200	Servicio de recogida de basuras	0,00	0,00	0,00	0,00	0,00	6.846,70	10.338,30
2013 31100	Tasa ayuda a domicilio	0,00	0,00	0,00	0,00	0,00	0,00	1.059,55
2013 31101	Amigos Alzheimer	0,00	0,00	0,00	0,00	0,00	4.581,71	0,00
2013 31201	Recaudación matrículas y taquillajes varios cultura	0,00	0,00	0,00	0,00	0,00	0,00	66,00
2013 31202	Recaudación cursos taquillajes varios cultura	0,00	0,00	0,00	0,00	0,00	314,00	390,00
2013 31203	Ingresos escuela música	0,00	0,00	0,00	0,00	0,00	22.307,00	1.144,00
2013 31300	Recaudación actividades piscina cubierta	0,00	0,00	0,00	0,00	0,00	52,00	148,00
2013 31301	Recaudación piscina	0,00	0,00	0,00	0,00	0,00	0,00	3.432,13
2013 31302	Recaudación matrículas y taquillajes varios deportes	0,00	0,00	0,00	0,00	0,00	27.173,00	1.089,00
2013 31305	Recaudación escuelas	0,00	0,00	0,00	0,00	0,00	1.839,52	1.649,98
2013 31900	Cementerio municipal	0,00	0,00	0,00	0,00	0,00	2.040,00	420,00
2013 32100	Licencias urbanísticas	0,00	0,00	0,00	0,00	0,00	3.817,96	1.040,94
2013 32200	Licencia apertura establecimiento	0,00	0,00	0,00	0,00	0,00	721,88	1.009,62
2013 32900	Tasas servicios generales	0,00	0,00	0,00	0,00	0,00	150,00	728,00
2013 33100	Entrada vehículo aceras	0,00	0,00	0,00	0,00	0,00	252,00	852,00
2013 33300	Postes, cables y análogos	0,00	0,00	0,00	0,00	0,00	39.861,31	4.786,46
2013 33500	Tasa por ocupación de la vía pública con terrazas	0,00	0,00	0,00	0,00	0,00	0,00	900,00
SUMA Y SIGUE		4.452,63	0,00	0,00	30.072,00	34.524,63	499.987,20	1.421.807,10



Ayuntamiento de Caudete

2014

EJERCICIOS CERRADOS

DERECHOS A COBRAR DE PRESUPUESTOS CERRADOS

APLICACIÓN PRESUPUESTARIA	DESCRIPCIÓN	DERECHOS CANCELADOS				TOTAL DERECHOS CANCELADOS	RECAUDACIÓN	PENDIENTES DE COBRO A 31 DE DICIEMBRE
		COBROS EN ESPECIE	INSOLVENCIAS	PRESCRIPCIONES	OTRAS CAUSAS			
2013 33900	Quioscos vía pública	0,00	0,00	0,00	0,00	0,00	927,14	40,92
2013 33902	Mercadillo	0,00	0,00	0,00	0,00	0,00	6.343,92	2.055,24
2013 33903	Atracciones y puestos de feria	0,00	0,00	0,00	0,00	0,00	264,00	371,69
2013 39100	Multas por infracciones urbanísticas	0,00	0,00	0,00	0,00	0,00	0,00	221.999,00
2013 39110	Multas por infracciones por vertidos	0,00	0,00	0,00	0,00	0,00	16.527,50	9.015,00
2013 39120	Multas por infracciones de la Ordenanza de	0,00	0,00	0,00	0,00	0,00	500,00	16.373,95
2013 39190	Otras multas y sanciones	0,00	0,00	0,00	0,00	0,00	0,00	4.001,01
2013 39300	Intereses de demora	0,00	0,00	0,00	0,00	0,00	4,87	3,71
2013 42000	Participación en los Tributos del Estado	0,00	0,00	0,00	0,00	0,00	158.850,23	0,00
2013 45002	Plan concertado Consejería Bienestar Social	0,00	0,00	0,00	1.786,90	1.786,90	28.721,41	0,00
2013 45003	Subvención mantenimiento Centro Día 3ª edad	0,00	0,00	0,00	0,00	0,00	30.000,00	0,00
2013 45004	Plan concertado ayuda a domicilio	0,00	0,00	0,00	0,00	0,00	16.892,35	0,00
2013 45005	Convenio centro de la mujer	0,00	0,00	0,00	0,00	0,00	1.895,56	0,00
2013 45006	Mantenimiento Centro Estancias Diurnas	0,00	0,00	0,00	9.688,00	9.688,00	94.052,00	0,00
2013 45089	Subvenciones J.C.C.M actividades	0,00	0,00	0,00	0,00	0,00	7.600,00	0,00
2013 45094	Subvención redac. document. área de rehabilitación	0,00	0,00	0,00	0,00	0,00	21.030,77	0,00
2013 46110	Planes empleo Diputación	0,00	0,00	0,00	0,00	0,00	9.180,00	0,00
2013 52100	Intereses de depósitos	0,00	0,00	0,00	0,00	0,00	0,00	82.196,54
2013 54100	Rentas bienes Inmuebles	0,00	0,00	0,00	0,00	0,00	74,80	0,00
2013 54200	Prod. arrendamiento fincas rústicas	0,00	0,00	0,00	0,00	0,00	0,00	21.995,36
2013 55001	Canon servicio matadero	0,00	0,00	0,00	0,00	0,00	5.612,73	0,00
2013 55003	Canon aprovechamiento local C.S. " El Ángel"	0,00	0,00	0,00	0,00	0,00	373,00	0,00
2013 55004	Canon aprovechamiento puesto venta helados	0,00	0,00	0,00	0,00	0,00	1.192,41	0,00
2013 76100	Subvención Plan de Obras y Servicios 2013	0,00	0,00	0,00	0,00	0,00	55.394,95	605,05
2013 83001	Reintegro anuncios particulares	0,00	0,00	0,00	0,00	0,00	0,00	80,24
SUMAS TOTALES		4.452,63	0,00	0,00	41.546,90	45.999,53	955.424,84	1.780.544,81



20 - INFORMACIÓN PRESUPUESTARIA

2. EJERCICIOS CERRADOS

C) VARIACIONES DE RESULTADOS PRESUPUESTARIOS DE EJERCICIOS ANTERIORES



Ayuntamiento de Caudete

2014

EJERCICIOS CERRADOS

VARIACIÓN DE RESULTADOS PRESUPUESTARIOS DE EJERCICIOS ANTERIORES

	TOTAL VARIACIÓN DERECHOS	TOTAL VARIACIÓN OBLIGACIONES	VARIACIÓN DE RESULTADOS PRESUPUESTARIOS DE EJERCICIOS ANTERIORES
a) Operaciones corrientes	-544.130,87	-164,45	-543.966,42
b) Otras operaciones no financieras	0,00	0,00	0,00
Operaciones no financieras (a+b)	-544.130,87	-164,45	-543.966,42
Activos financieros	0,00	0,00	0,00
Pasivos financieros	0,00	0,00	0,00
SUMAS TOTALES	-544.130,87	-164,45	-543.966,42



20 - INFORMACIÓN PRESUPUESTARIA

3. EJERCICIOS POSTERIORES

A) COMPROMISOS DE GASTO CON CARGO A PRESUPUESTOS DE EJERCICIOS POSTERIORES



20 - INFORMACIÓN PRESUPUESTARIA

3. EJERCICIOS POSTERIORES

B) COMPROMISOS DE INGRESO CON CARGO A PRESUPUESTOS DE EJERCICIOS POSTERIORES



Ayuntamiento de Caudete

2014

EJERCICIOS POSTERIORES

COMPROMISOS DE INGRESO CON CARGO A PRESUPUESTOS DE EJERCICIOS POSTERIORES

APLICACIÓN PRESUPUESTARIA	DESCRIPCIÓN	COMPROMISOS DE INGRESO CONCERTADOS IMPUTABLES AL EJERCICIO				
		(2015)	(2016)	(2017)	(2018)	AÑOS SUCEIVOS
	<i>SUMAS TOTALES</i>	0,00	0,00	0,00	0,00	0,00



20 - INFORMACIÓN PRESUPUESTARIA

4. GASTOS CON FINANCIACIÓN AFECTADA



GASTOS CON FINANCIACIÓN AFECTADA

Ayuntamiento de Caudete - Ejercicio 2014

INFORMACIÓN DE CADA UNIDAD DE GASTO

Identificación del gasto: -

A) Datos Generales Identificativos

Fecha de Inicio: Duración: Hasta Coef. Financiación Total: 0	Aplicaciones Presupuestarias:	Agentes Financiadores:
--	-------------------------------	------------------------

B) Gestión del Gasto

Año	Gasto Previsto	Gasto Comprometido	Obligaciones Reconocidas	Gasto Pendiente
Total	0,00	0,00	0,00	0,00

C) Gestión de los Ingresos Afectados

Año	Ingresos Previstos	Ingresos Comprometidos	Derechos Reconocidos	Ingresos Pendientes
Total	0,00	0,00	0,00	0,00

D) Desviaciones de financiación por agentes

Identificación Agente	Año	Ingresos Previstos	Derechos Reconocidos	Coeficiente Financiación	Desviaciones de Financiación	
					Del Ejercicio	Acumuladas
TOTAL DESVIACIONES POSITIVAS					0,00	0,00
TOTAL DESVIACIONES NEGATIVAS					0,00	0,00

CODIGO	DESCRIPCIÓN	ANUAL +	ANUAL -	TOTAL +	TOTAL -	C.I. TOTAL INC.	
0101.155.609.00	DIPUALBA INVIERTE VIAL URBANA	117.146,63	0,00	117.146,63	0,00	0,00	117.146,63
0804.161.619.00	DIPUALBA INVIERTE. INFRAES. CICLO INTEGRAL AGUA	3.667,13	0,00	3.667,13	0,00	0,00	3.667,13
0105.491.626.00	DIPUALBA INVIERTE SERVIDOR INFORMATICO	12.722,45	0,00	12.722,45	0,00	0,00	12.722,45
0701.933.632.00	DIPUALBA INVIERTE ACTUACIONES, MANTE. Y REHABI. CI. DEP.	61.090,91	0,00	61.090,91	0,00	0,00	61.090,91
TOTAL		194.627,12	0,00	194.627,12	0,00	0,00	194.627,12

CODIGO 0101.155.609.00	DESCRIPCION DIPUALBA INVIERTE VIAL URBANA
-------------------------------	--

IMPORTE TOTAL			
GASTOS	138.664,50	COEF. FIN.	0,91
INGRESOS	126.058,64		

GASTOS	138.664,50
---------------	------------

Ej.	OBLIGACI.	ACUM	+ ANU AFEC - ANU AFEC	+ ACUM AFEC	-ACUM AFEC
2005		0,00			
2006		0,00	NUEVA FUNC.		
2007		0,00			
2008		0,00	0,00	0,00	0,00
2009		0,00	0,00	0,00	0,00
2010		0,00	0,00	0,00	0,00
2011		0,00	0,00	0,00	0,00
2012		0,00	0,00	0,00	0,00
2013		0,00	0,00	0,00	0,00
2014	9.803,21	9.803,21	117.146,63	0,00	117.146,63
2015		9.803,21			
2016		9.803,21			
2017		9.803,21			
2018		9.803,21			
2019		9.803,21			
2020		9.803,21			
2021		9.803,21			
2022		9.803,21			
2023		9.803,21			
2024		9.803,21			
TOTAL	9.803,21	9.803,21			

CODIGO	0101.155.609.0	DESCRIPCION	DIPUALBA INVIERTE VIAL URBANA
---------------	-----------------------	--------------------	--------------------------------------

IMPORTE TOTAL				
GASTOS	138.664,50	COEF. FIN.	0,91	
INGRESOS	126.058,64			
AGENTE	DIPUTACION	COEF.	0,91	
FINAN. TOTAL	126.058,64			
Ej.	COMPRO.	D.R.	ACUM. AFECC. AN	AFECC.TOTAL
2005			0,00	
2006			0,00	
2007			0,00	
2008			0,00	0,00
2009			0,00	0,00
2010			0,00	0,00
2011			0,00	0,00
2012	0,00		0,00	0,00
2013			0,00	0,00
2014		126.058,64	126.058,64	117.146,63
2015			126.058,64	
2016			126.058,64	
2017			126.058,64	
2018			126.058,64	
2019			126.058,64	
2020			126.058,64	
2021			126.058,64	
2022			126.058,64	
2023			126.058,64	
2024			126.058,64	
TOTAL	0,00	126.058,64	117.146,63	117.146,63

CODIGO	0804.161.619.00	DESCRIPCION	DIPUALBA INVIERTE. INFRAES. CICLO INTEGRAL AGUA
---------------	-----------------	--------------------	---

IMPORTE TOTAL			
GASTOS	23.219,78	COEF. FIN.	0,91
INGRESOS	21.108,89		

GASTOS	23.219,78
---------------	-----------

Ej.	OBLIGACI.	ACUM	+ ANU AFEC - ANU AFEC	+ ACUM AFEC	-ACUM AFEC
2005		0,00			
2006		0,00	NUEVA FUNC.		
2007		0,00			
2008		0,00	0,00	0,00	0,00
2009		0,00	0,00	0,00	0,00
2010		0,00	0,00	0,00	0,00
2011		0,00	0,00	0,00	0,00
2012		0,00	0,00	0,00	0,00
2013		0,00	0,00	0,00	0,00
2014	19.185,94	19.185,94	3.667,13	0,00	3.667,13
2015		19.185,94			
2016		19.185,94			
2017		19.185,94			
2018		19.185,94			
2019		19.185,94			
2020		19.185,94			
2021		19.185,94			
2022		19.185,94			
2023		19.185,94			
2024		19.185,94			
TOTAL	19.185,94	19.185,94			

CODIGO	0804.161.619.0	DESCRIPCION	DIPUALBA INVIERTE. INFRAES. CICLO INTEGRA
---------------	-----------------------	--------------------	--

IMPORTE TOTAL

GASTOS 23.219,78 COEF. FIN. 0,91

INGRESOS 21108,89

AGENTE	DIPUTACION	COEF.	0,91		
FINAN. TOTAL	21.108,89				
Ej.	COMPRO.	D.R.	ACUM. AFECC. AN	AFECC.TOTAL	
2005			0,00		
2006			0,00		
2007			0,00		
2008			0,00	0,00	0,00
2009			0,00	0,00	0,00
2010			0,00	0,00	0,00
2011			0,00	0,00	0,00
2012	0,00		0,00	0,00	0,00
2013			0,00	0,00	0,00
2014		21.108,89	21.108,89	3.667,13	3.667,13
2015			21.108,89		
2016			21.108,89		
2017			21.108,89		
2018			21.108,89		
2019			21.108,89		
2020			21.108,89		
2021			21.108,89		
2022			21.108,89		
2023			21.108,89		
2024			21.108,89		
TOTAL	0,00	21.108,89		3.667,13	3.667,13

CODIGO	0105.491.626.00	DESCRIPCION	DIPUALBA INVIERTE SERVIDOR INFORMATICO		
---------------	-----------------	--------------------	--	--	--

IMPORTE TOTAL						
GASTOS	13.994,70	COEF. FIN.	0,91		0,00	
INGRESOS	12.722,45					
GASTOS						
	13.994,70					
Ej.	OBLIG	OBL. ACUM	+ ANU AFEC	- ANU AFEC	+ ACUM AFEC	-ACUM AFEC
2005						
2006		0,00				
2007		0,00				
2008		0,00	0,00		0,00	0,00
2009		0,00	0,00		0,00	0,00
2010		0,00	0,00		0,00	0,00
2011		0,00	0,00		0,00	0,00
2012		0,00	0,00		0,00	0,00
2013		0,00	0,00		0,00	0,00
2014	0,00	0,00	12.722,45		0,00	12.722,45
2015		0,00				
2016		0,00				
2017		0,00				
2018		0,00				
2019		0,00				
2020		0,00				
2021		0,00				
2022		0,00				
2023		0,00				
2024		0,00				
TOTAL	0,00					

CODIGO	0105.491.626.0	DESCRIPCION	DIPUALBA INVIERTE SERVIDOR INFORMATICO		
---------------	-----------------------	--------------------	---	--	--

IMPORTE TOTAL

GASTOS	13.994,70	COEF. FIN.	0,91	0,00
INGRESOS	12722,45			

AGENTE	DIPUTACION	COEF.	0,91		
FINAN. TOTAL	12.722,45				
Ej.	COMPRO.	D.R.	ACUM. AFECC. AN	AFECC.TOTAL	
2005			0,00		
2006			0,00		
2007			0,00		
2008			0,00	0,00	0,00
2009			0,00	0,00	0,00
2010			0,00	0,00	0,00
2011			0,00	0,00	0,00
2012	0,00		0,00	0,00	0,00
2013			0,00	0,00	0,00
2014		12.722,45	12.722,45	12.722,45	12.722,45
2015			12.722,45		
2016			12.722,45		
2017			12.722,45		
2018			12.722,45		
2019			12.722,45		
2020			12.722,45		
2021			12.722,45		
2022			12.722,45		
2023			12.722,45		
2024			12.722,45		
TOTAL	0,00	12.722,45		12.722,45	12.722,45

IMPORTE TOTAL						
GASTOS	67.200,00	COEF. FIN.	0,91			
INGRESOS	61.090,91					
GASTOS						
	67.200,00					
Ej.	OBLIGACI.	ACUM	+ ANU AFEC	- ANU AFEC	+ ACUM AFEC	-ACUM AFEC
2005		0,00				
2006		0,00				
2007		0,00				
2008		0,00	0,00		0,00	0,00
2009		0,00	0,00		0,00	0,00
2010		0,00	0,00		0,00	0,00
2011		0,00				
2012		0,00	0,00		0,00	0,00
2013		0,00				
2014		0,00	61.090,91		61.090,91	0,00
2015		0,00				
2016		0,00				
2017		0,00				
2018		0,00				
2019		0,00				
2020		0,00				
2021		0,00				
2022		0,00				
2023		0,00				
2024		0,00				
TOTAL	0,00	0,00				

CODIGO	0701.933.632.0	DESCRIPCION	DIPUALBA INVIERTE ACTUACIONES, MANTE. Y
---------------	-----------------------	--------------------	--

IMPORTE TOTAL

GASTOS 67.200,00 COEF. FIN. 0,91

INGRESOS 61090,91

AGENTE	DIPUTACION	COEF.			
FINAN. TOTAL	61.090,91				
Ej.	COMPRO.	D.R.	ACUM. AFECC. AN	AFECC. AN	AFECC.TOTAL
2005			0,00		
2006			0,00		
2007			0,00		
2008			0,00	0,00	0,00
2009			0,00	0,00	0,00
2010			0,00	0,00	0,00
2011			0,00		
2012			0,00		
2013			0,00		
2014		61.090,91	61.090,91	61.090,91	61.090,91
2015			61.090,91		
2016			61.090,91		
2017			61.090,91		
2018			61.090,91		
2019			61.090,91		
2020			61.090,91		
2021			61.090,91		
2022			61.090,91		
2023			61.090,91		
2024			61.090,91		
TOTAL	0,00	61.090,91		61.090,91	61.090,91



20 - INFORMACIÓN PRESUPUESTARIA

5. REMANENTE DE TESORERÍA



Ayuntamiento de Caudete




ESTADO DE REMANENTE DE TESORERIA

COMPONENTES	IMPORTES AÑO 2014		IMPORTES AÑO 2013	
1. (+) FONDOS LIQUIDOS		328.449,82		185.902,95
2. (+) DERECHOS PENDIENTES DE COBRO		3.067.519,84		3.217.104,41
- (+) DEL PRESUPUESTO CORRIENTE	1.345.037,06		1.543.703,06	
- (+) DE PRESUPUESTOS CERRADOS	1.780.544,81		1.736.397,46	
- (+) DE OPERACIONES NO PRESUPUESTARIAS	83.521,13		77.740,18	
- (-) COBROS REALIZADOS PENDIENTES DE APLICACION DEFINITIVA	141.583,16		140.736,29	
3. (-) OBLIGACIONES PENDIENTES DE PAGO		3.712.272,81		3.973.325,98
- (+) DEL PRESUPUESTO CORRIENTE	1.059.428,67		1.262.104,26	
- (+) DE PRESUPUESTOS CERRADOS	318.200,02		335.656,35	
- (+) DE OPERACIONES NO PRESUPUESTARIAS	2.398.767,59		2.430.123,41	
- (-) PAGOS REALIZADOS PENDIENTES DE APLICACION DEFINITIVA	64.123,47		54.558,04	
I. REMANENTE DE TESORERIA TOTAL (1 + 2 - 3)		-316.303,15		-570.318,62
II. SALDOS DE DUDOSO COBRO		616.533,53		642.913,96
III. EXCESO DE FINANCIACION AFECTADA		194.627,12		0,00
IV. REMANENTE DE TESORERIA PARA GASTOS GENERALES (I - II - III)		-1.127.463,80		-1.213.232,58



Memoria del Ejercicio 2014

21 - INDICADORES





21 - INDICADORES

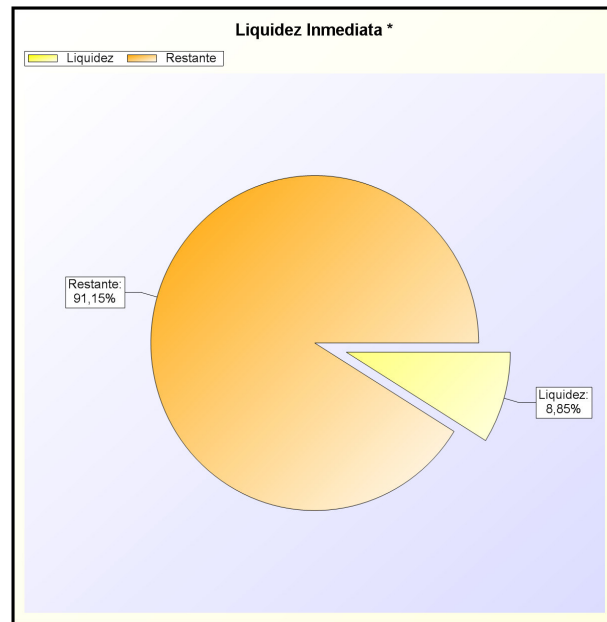
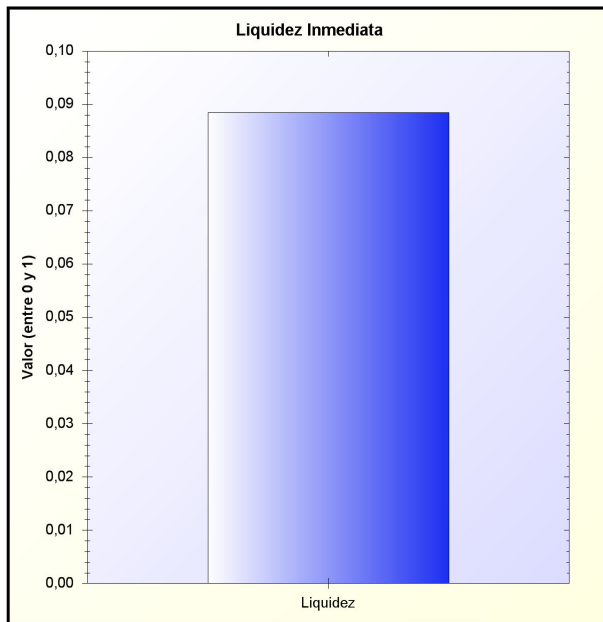
A) INDICADORES FINANCIEROS Y PATRIMONIALES



21.1.a) LIQUIDEZ INMEDIATA

Fondos líquidos / Obligaciones pendientes de pago

Fondos Líquidos	Oblig. Pdes. Pago	Porcentaje
328.449,82	3.712.272,81	8,85 %

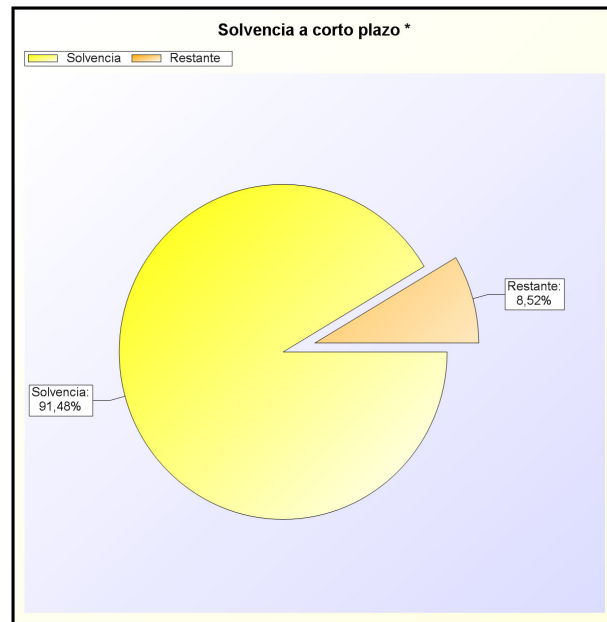
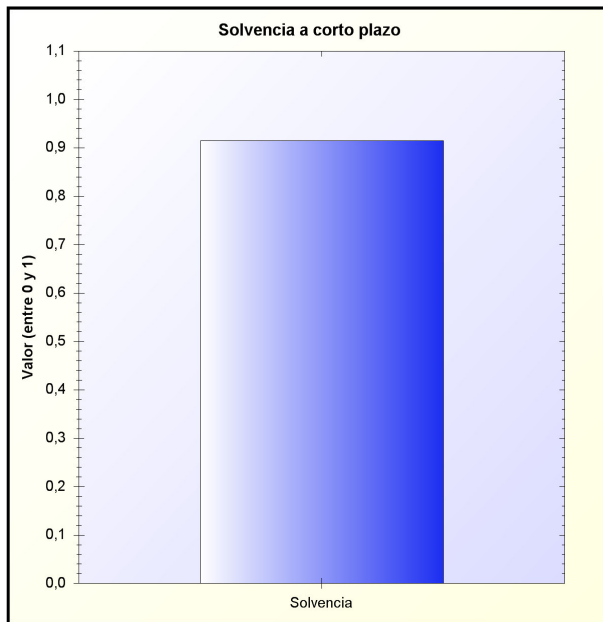




21.1.b) SOLVENCIA A CORTO PLAZO

Fondos líquidos + derechos pendientes de cobro / Obligaciones pendientes de pago

Fondos Líq + Dchos. Pdes. Cobro	Oblig. Pdes. Pago	Solvencia
3.395.969,66	3.712.272,81	91,48 %

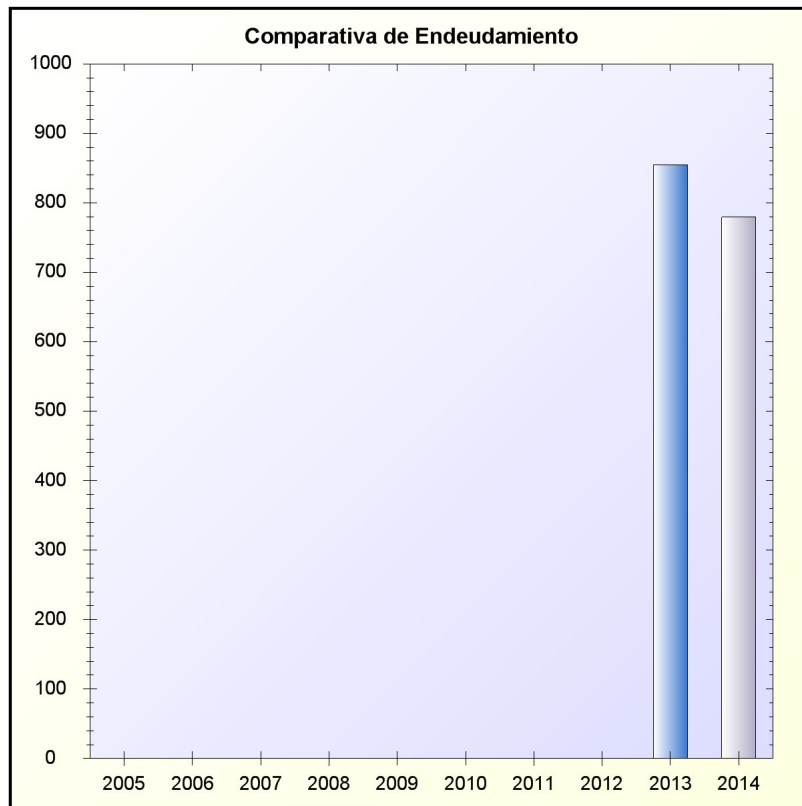




21.1.c) ENDEUDAMIENTO POR HABITANTE

Pasivo financiero exigible / N° de habitantes

<i>Pasivo Financiero Exigible</i>	<i>Población</i>	<i>Endeudamiento por habitante</i>
8.022.295,12	10294	779,32 €





21 - INDICADORES

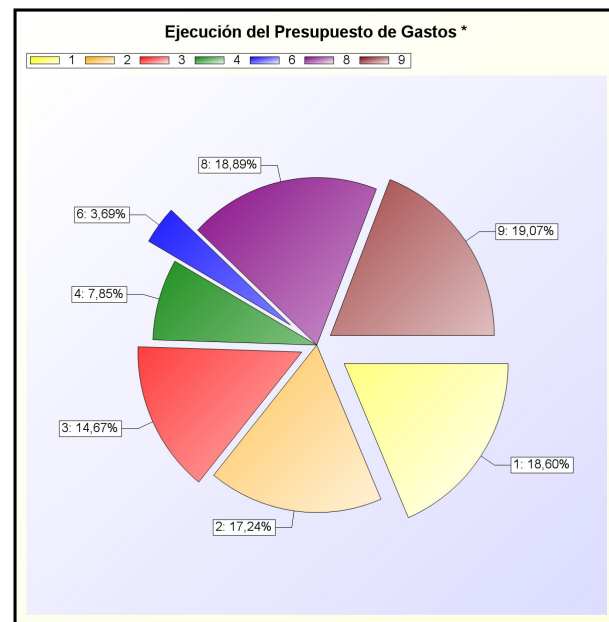
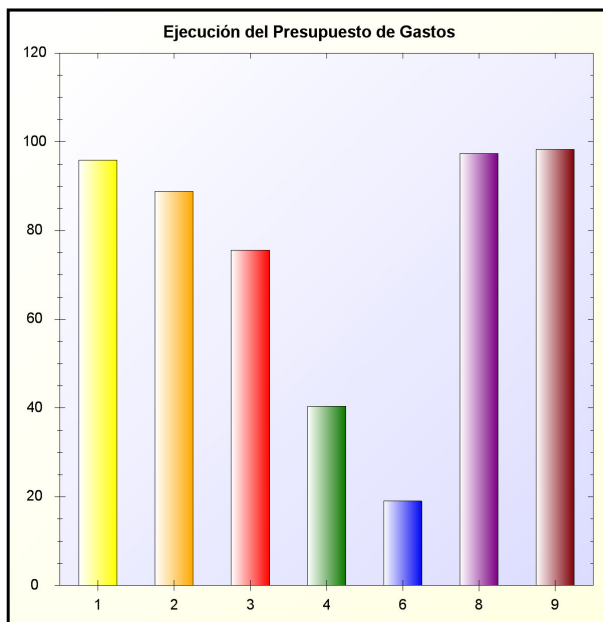
B) INDICADORES PRESUPUESTARIOS



21.2.a) EJECUCIÓN DEL PRESUPUESTO DE GASTOS

Obligaciones reconocidas netas / Créditos definitivos

Capítulo	Definitivos	Obligaciones Netas	Porcentaje
1 - GASTOS DE PERSONAL.	3.414.353,44	3.273.090,16	95,86 %
2 - GASTOS CORRIENTES EN BIENES Y SERVICIOS	2.719.587,83	2.416.489,34	88,85 %
3 - GASTOS FINANCIEROS	461.000,00	348.579,55	75,61 %
4 - TRANSFERENCIAS CORRIENTES	272.434,12	110.172,40	40,44 %
6 - INVERSIONES REALES	363.303,98	69.118,61	19,03 %
8 - ACTIVOS FINANCIEROS	2.051,43	1.997,38	97,37 %
9 - PASIVOS FINANCIEROS	725.000,00	712.719,60	98,31 %
TOTAL	7.957.730,80	6.932.167,04	87,11 %



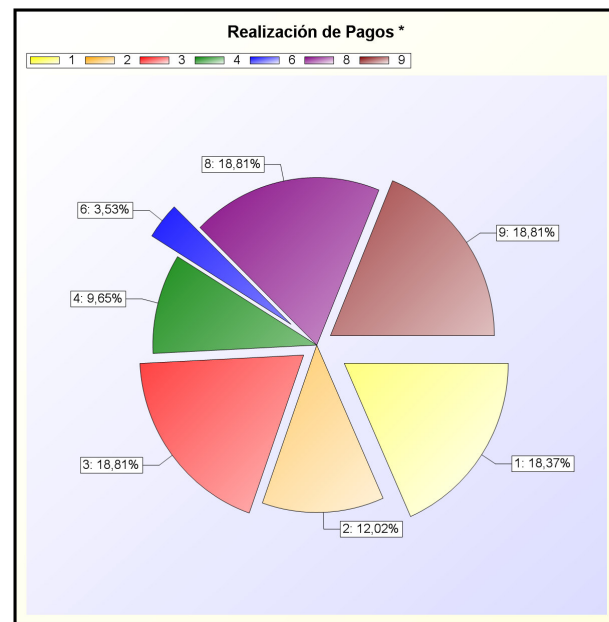
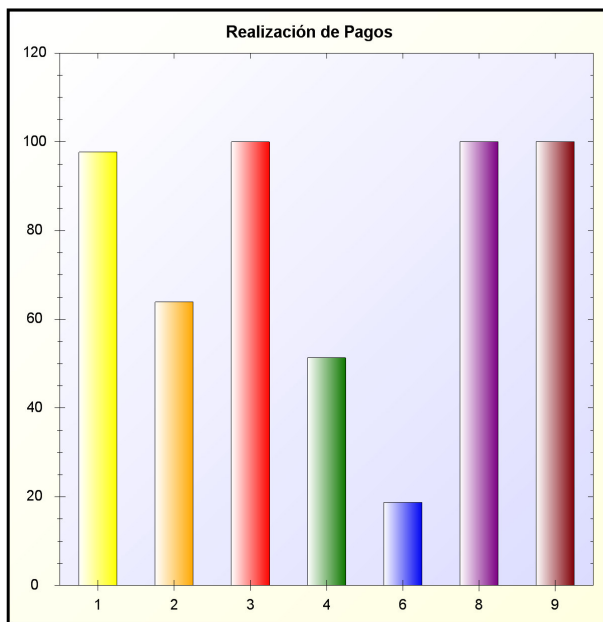
* -> Aporte relativo de cada capítulo al valor total del indicador



21.2.b) REALIZACIÓN DE PAGOS

Pagos líquidos / Obligaciones reconocidas netas

Capítulo	Obligaciones Netas	Pagos Líquidos	Porcentaje
1 - GASTOS DE PERSONAL.	3.273.090,16	3.196.631,21	97,66 %
2 - GASTOS CORRIENTES EN BIENES Y SERVICIOS	2.416.489,34	1.543.333,04	63,87 %
3 - GASTOS FINANCIEROS	348.579,55	348.579,55	100,00 %
4 - TRANSFERENCIAS CORRIENTES	110.172,40	56.522,75	51,30 %
6 - INVERSIONES REALES	69.118,61	12.954,84	18,74 %
8 - ACTIVOS FINANCIEROS	1.997,38	1.997,38	100,00 %
9 - PASIVOS FINANCIEROS	712.719,60	712.719,60	100,00 %
TOTAL	6.932.167,04	5.872.738,37	84,72 %



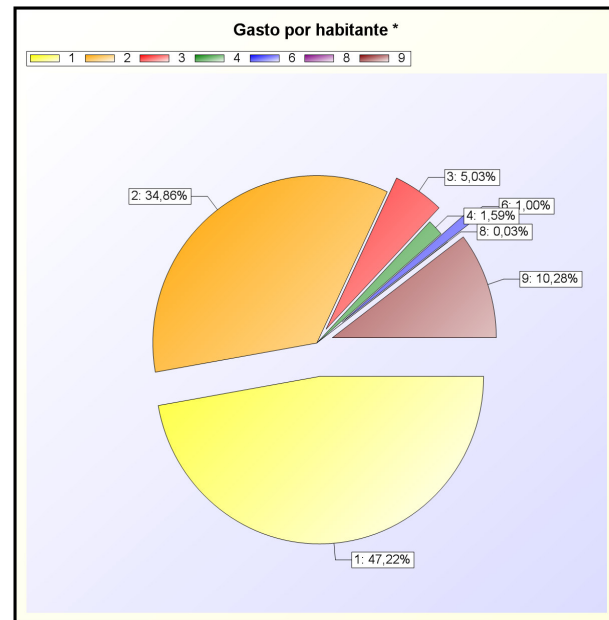
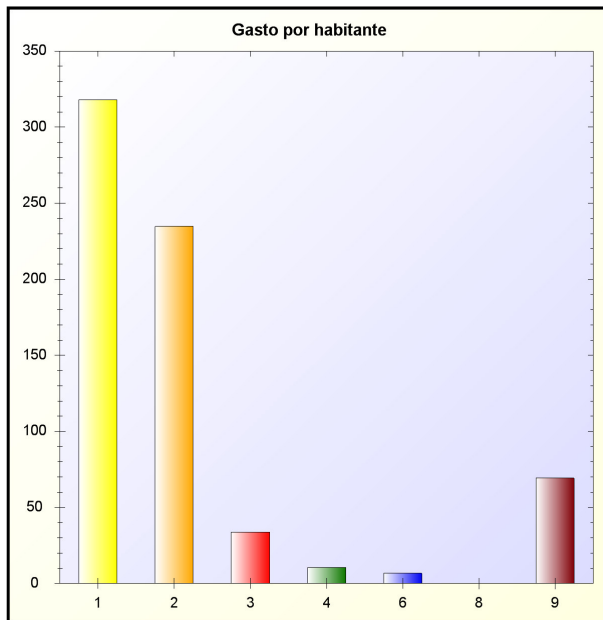
* -> Aporte relativo de cada capítulo al valor total del indicador



21.2.c) GASTO POR HABITANTE

Obligaciones reconocidas netas / N° de habitantes

Capítulo	Obligaciones Netas	Habitantes	Gasto por Habitante
1 - GASTOS DE PERSONAL.	3.273.090,16	10.294	317,96 €
2 - GASTOS CORRIENTES EN BIENES Y SERVICIOS	2.416.489,34	10.294	234,75 €
3 - GASTOS FINANCIEROS	348.579,55	10.294	33,86 €
4 - TRANSFERENCIAS CORRIENTES	110.172,40	10.294	10,70 €
6 - INVERSIONES REALES	69.118,61	10.294	6,71 €
8 - ACTIVOS FINANCIEROS	1.997,38	10.294	0,19 €
9 - PASIVOS FINANCIEROS	712.719,60	10.294	69,24 €
TOTAL	6.932.167,04	10.294	673,42 €



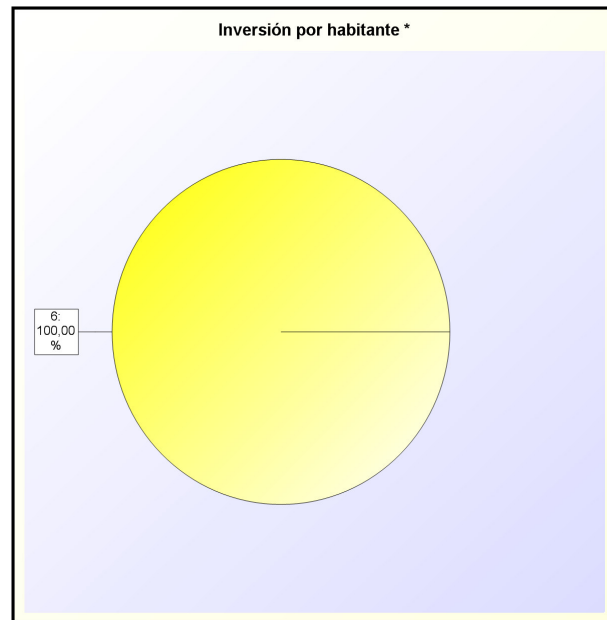
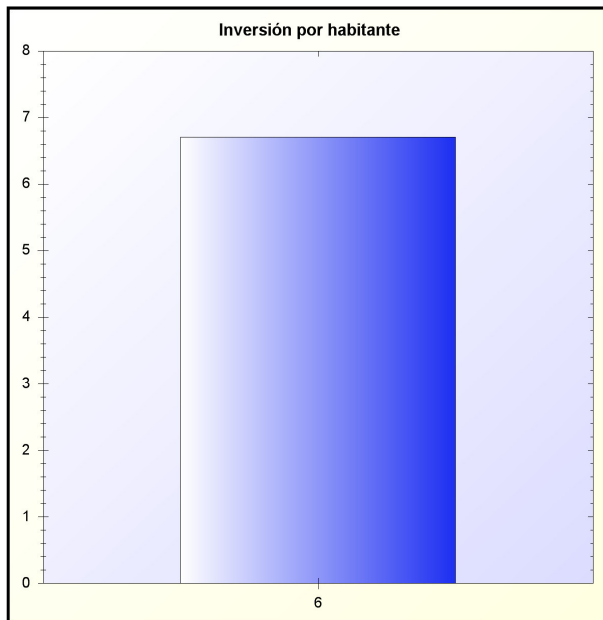
* -> Aporte relativo de cada capítulo al valor total del indicador



21.2.d) INVERSIÓN POR HABITANTE

Obligaciones reconocidas netas (Cap. 6 y 7) / N° de habitantes

Capítulo	Obligaciones Netas	Habitantes	Gasto por Habitante
6 - INVERSIONES REALES	69.118,61	10.294	6,71 €
TOTAL	69.118,61	10.294	6,71 €



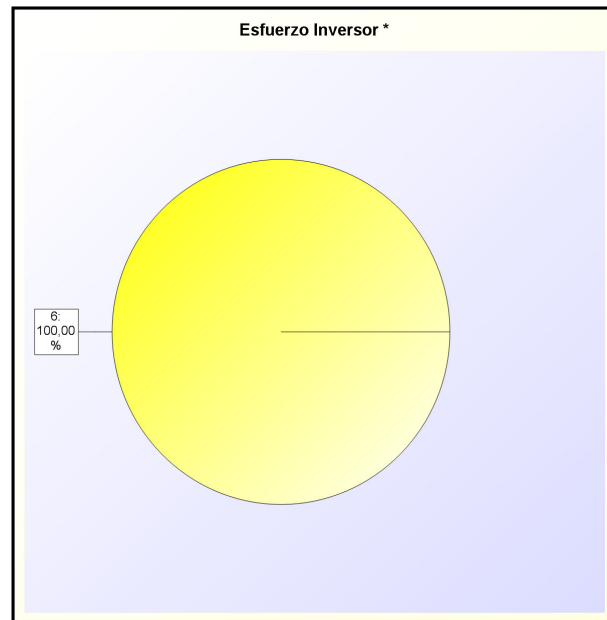
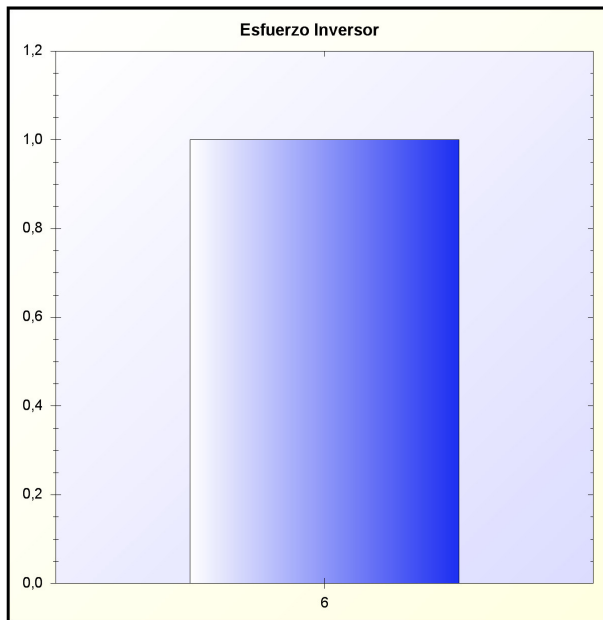
* -> Aporte relativo de cada capítulo al valor total del indicador



21.2.e) ESFUERZO INVERSOR

Obligaciones reconocidas netas (Cap. 6 y 7) / Obligaciones reconocidas netas

Capítulo	Obligaciones Rec. Netas	Total Obligaciones Rec. Netas	Porcentaje
6 - INVERSIONES REALES	69.118,61	6.932.167,04	1,00 %
TOTAL	69.118,61	6.932.167,04	1,00 %



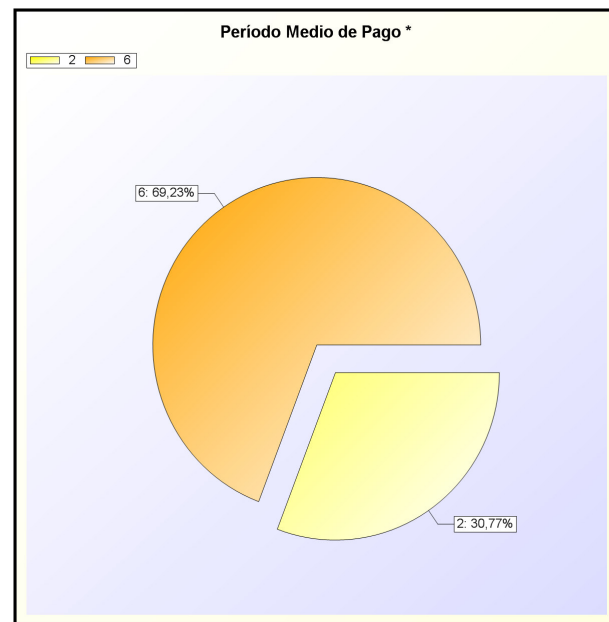
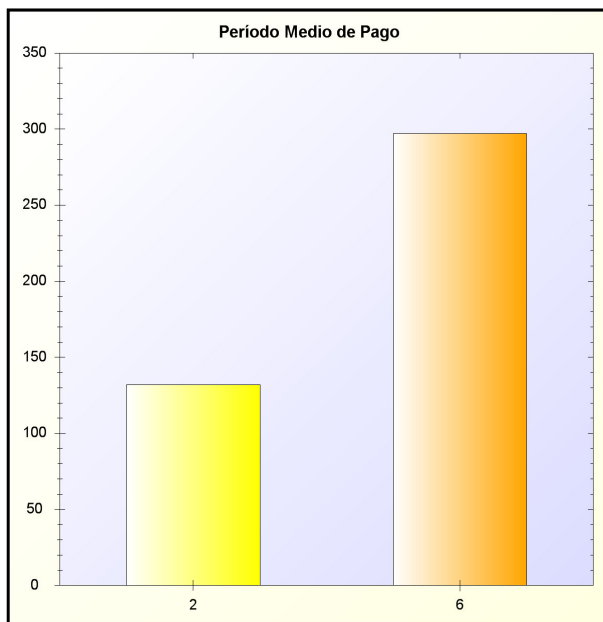
* -> Aporte relativo de cada capítulo al valor total del indicador



21.2.f) PERÍODO MEDIO DE PAGO

(Obligaciones pendientes de pago (Cap. 2 y 6) / Obligaciones reconocidas netas) * 365

Capítulo	Obligaciones Rec. Netas	Obligaciones Pend. Pago	Días
2 - GASTOS CORRIENTES EN BIENES Y SERVICIOS	2.416.489,34	873.156,30	132
6 - INVERSIONES REALES	69.118,61	56.163,77	297
TOTAL	2.485.607,95	929.320,07	136



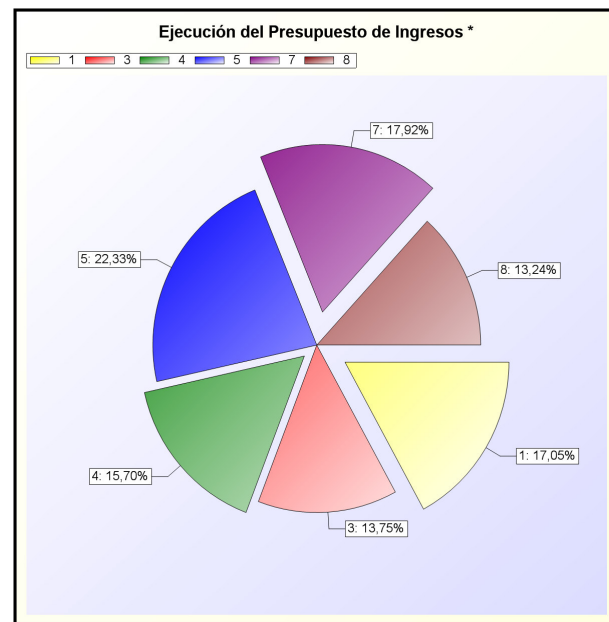
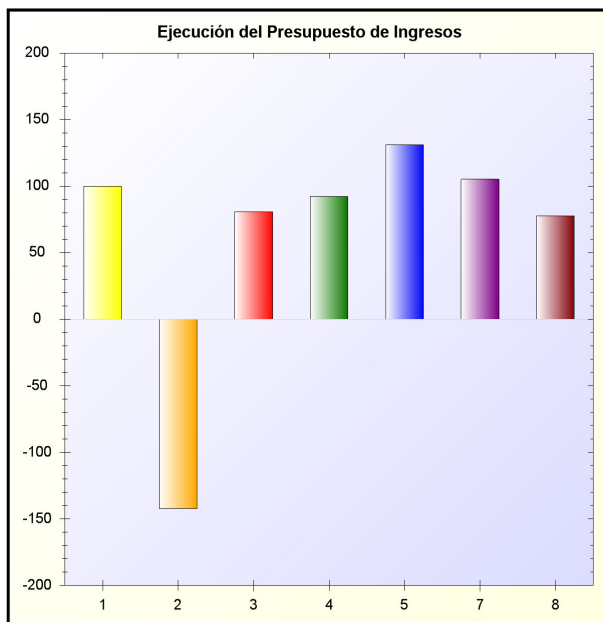
* -> Aporte relativo de cada capítulo al valor total del indicador



21.2.g) EJECUCIÓN DEL PRESUPUESTO DE INGRESOS

Derechos reconocidos netos / Previsiones definitivas

Capítulo	Previsiones Definitivas Ingr.	Derechos Rec. Netos	Porcentaje
1 - Impuestos directos	3.060.000,00	3.062.867,42	100,09 %
2 - Impuestos indirectos	100.000,00	-142.086,75	-142,09 %
3 - Tasas, precios públicos y otros ingresos	2.434.000,00	1.965.346,79	80,75 %
4 - Transferencias corrientes	2.523.778,06	2.326.300,75	92,18 %
5 - Ingresos patrimoniales	215.800,00	283.000,37	131,14 %
7 - Transferencias de capital	220.980,89	232.575,48	105,25 %
8 - Activos financieros	1.700,00	1.321,94	77,76 %
TOTAL	8.556.258,95	7.729.326,00	90,34 %

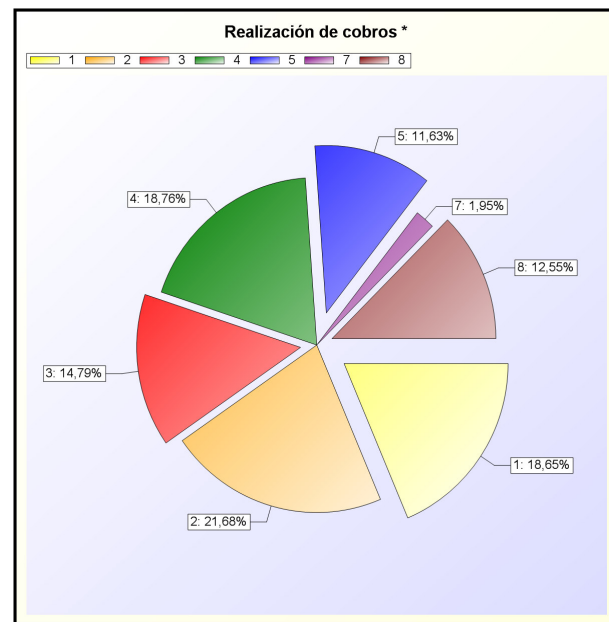
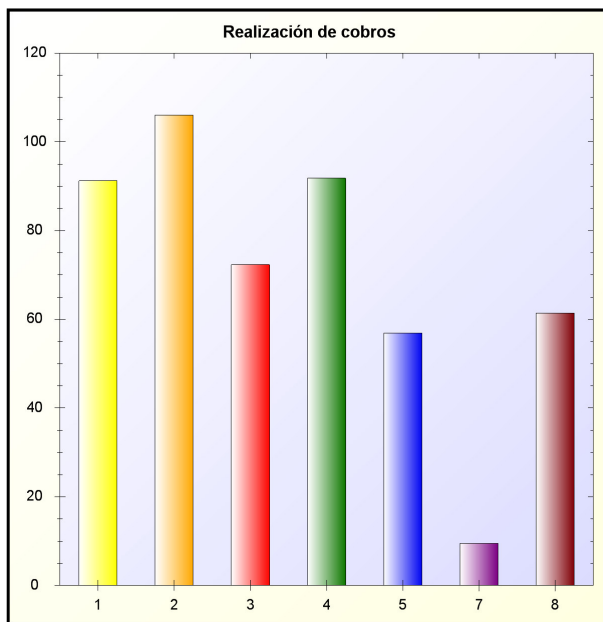


* -> Aporte relativo de cada capítulo al valor total del indicador

21.2.h) REALIZACIÓN DE COBROS

Recaudación neta / Derechos Reconocidos Netos

Capítulo	Recaudación Neta	Derechos Rec. Netos	Porcentaje
1 - Impuestos directos	2.794.184,15	3.062.867,42	91,23 %
2 - Impuestos indirectos	-150.698,93	-142.086,75	106,06 %
3 - Tasas, precios públicos y otros ingresos	1.421.691,09	1.965.346,79	72,34 %
4 - Transferencias corrientes	2.135.209,83	2.326.300,75	91,79 %
5 - Ingresos patrimoniales	160.942,45	283.000,37	56,87 %
7 - Transferencias de capital	22.149,03	232.575,48	9,52 %
8 - Activos financieros	811,32	1.321,94	61,37 %
TOTAL	6.384.288,94	7.729.326,00	82,60 %



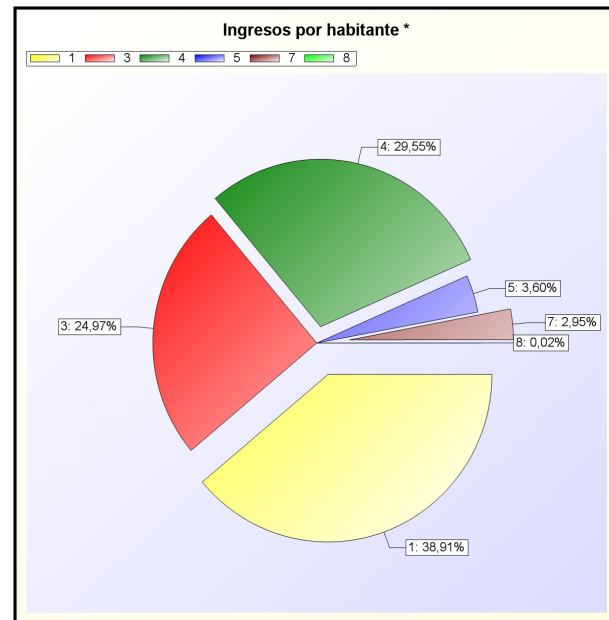
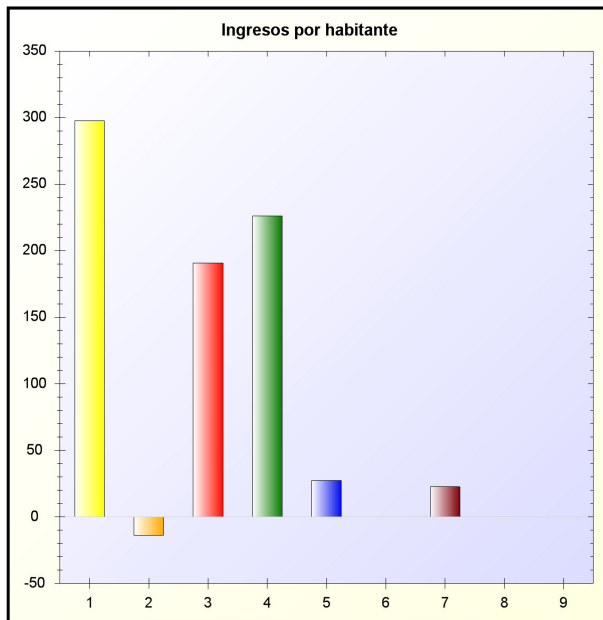
* -> Aporte relativo de cada capítulo al valor total del indicador



21.2.i) INGRESOS POR HABITANTE

Derechos reconocidos netos / N° de habitantes

Capítulo	Derechos Rec. Netos	Habitantes	Ingresos por Habitante
1.- Impuestos directos	3.062.867,42	10.294	297,54 €
2.- Impuestos Indirectos	-142.086,75	10.294	-13,80 €
3.- Tasas y otros ingresos	1.965.346,79	10.294	190,92 €
4.- Transferencias corrientes	2.326.300,75	10.294	225,99 €
5.- Ingresos Patrimoniales	283.000,37	10.294	27,49 €
6.- Enajenacion de inversiones reales	0,00	10.294	0 %
7.- Transferencias de Capital	232.575,48	10.294	22,59 €
8.- Activos Financieros	1.321,94	10.294	0,13 €
9.- Pasivos Financieros	0,00	10.294	0 %
TOTAL	7.729.326,00	10.294	750,86 €



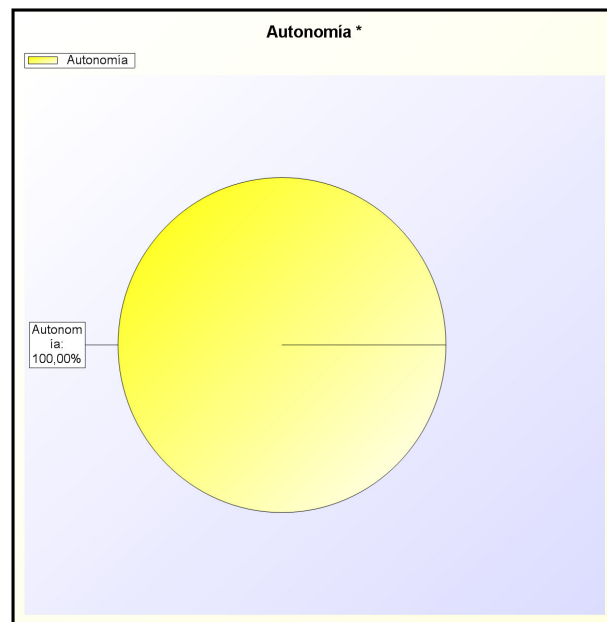
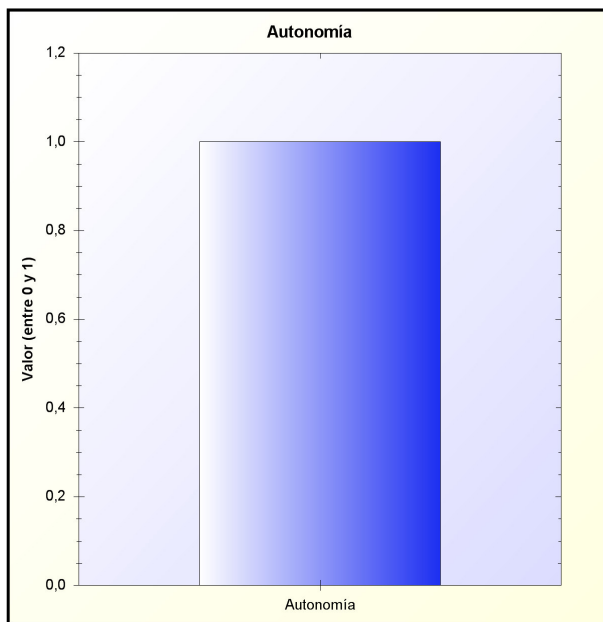
* -> Aporte relativo de cada capítulo al valor total del indicador



21.2.j) AUTONOMÍA

Derechos reconocidos netos (Cap. I a III, V, VI, VIII) + Transferencias recibidas/ Derechos Reconocidos Netos Totales

<i>Derechos Rec. Netos + Transf.</i>	<i>Derechos Rec. Totales</i>	<i>Porcentaje</i>
7.729.326,00	7.729.326,00	100,00 %

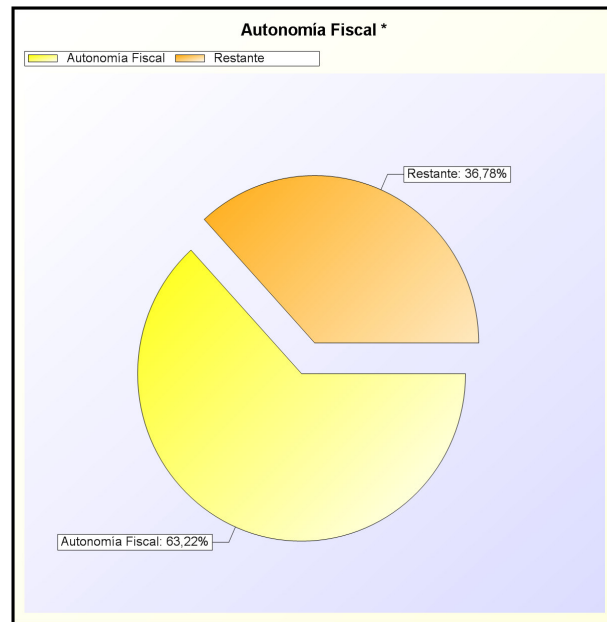
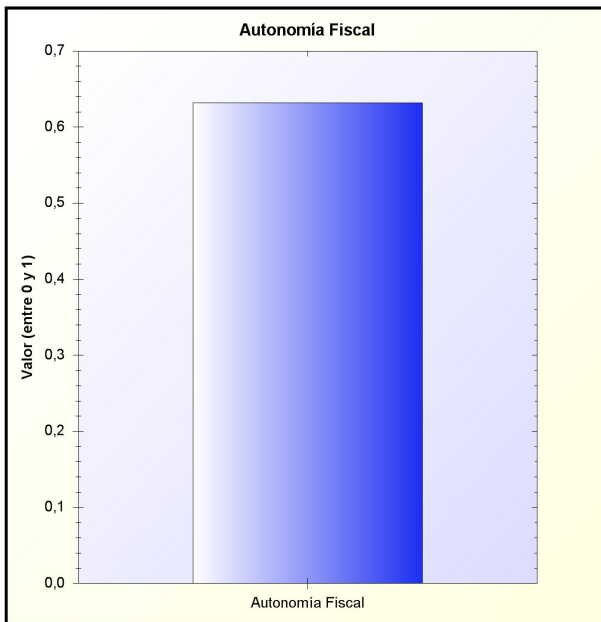




21.2.k) AUTONOMÍA FISCAL

Derechos reconocidos netos de naturaleza tributaria (Cap. 1 a 3) / Derechos reconocidos netos totales

<i>Derechos Rec. Netos + Transf.</i>	<i>Derechos Rec. Totales</i>	<i>Porcentaje</i>
4.886.127,46	7.729.326,00	63,22 %

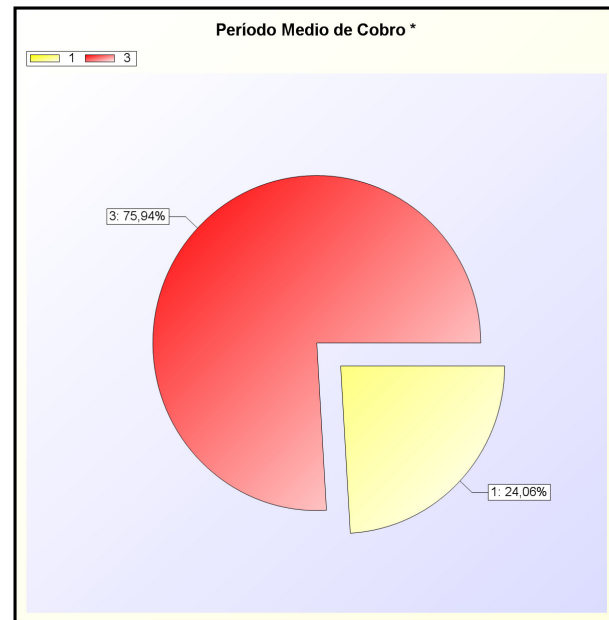
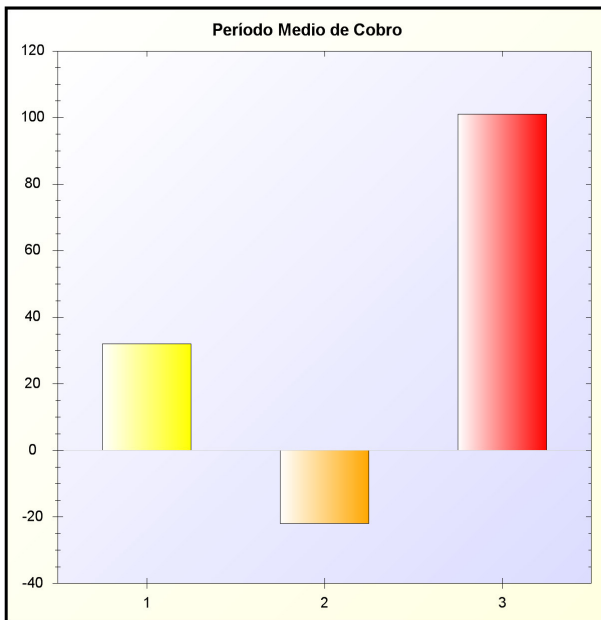




21.2.1) PERÍODO MEDIO DE COBRO

(Derechos pendientes de cobro de naturaleza tributaria (Caps I a III) / Derechos reconocidos netos) *365

Capítulo	Dchos Rec. Netos (Caps I a III)	Dchos Pdtes. Cobro (Caps I a III)	Días
1 - Impuestos directos	3.062.867,42	268.683,27	32
2 - Impuestos indirectos	-142.086,75	8.612,18	-22
3 - Tasas, precios públicos y otros ingresos	1.965.346,79	543.655,70	101
TOTAL	4.886.127,46	820.951,15	61



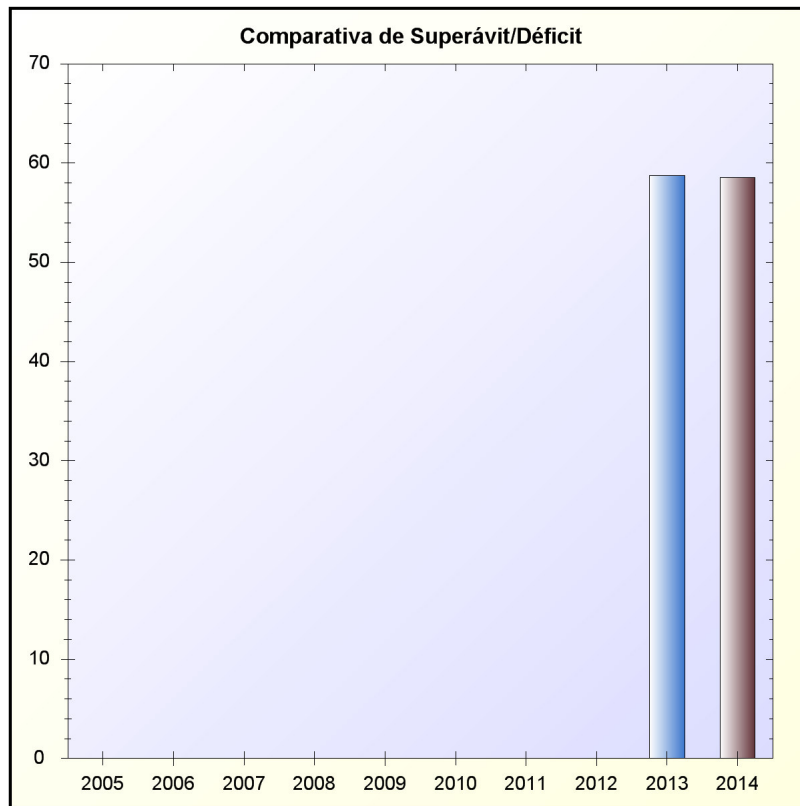
* -> Aporte relativo de cada capítulo al valor total del indicador



21.2.m) SUPERÁVIT (O DÉFICIT) POR HABITANTE

Resultado presupuestario ajustado / N° de habitantes

<i>Resultado Presupuestario Ajustado</i>	<i>Habitantes</i>	<i>Superávit</i>
602.531,84	10294	58,53 €

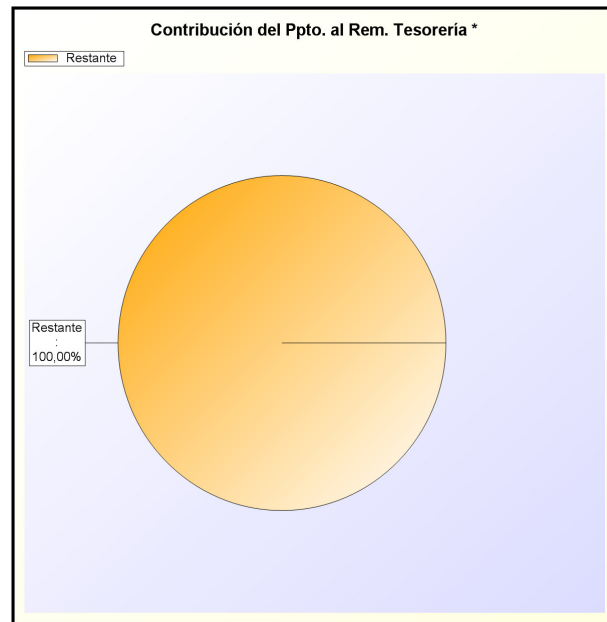
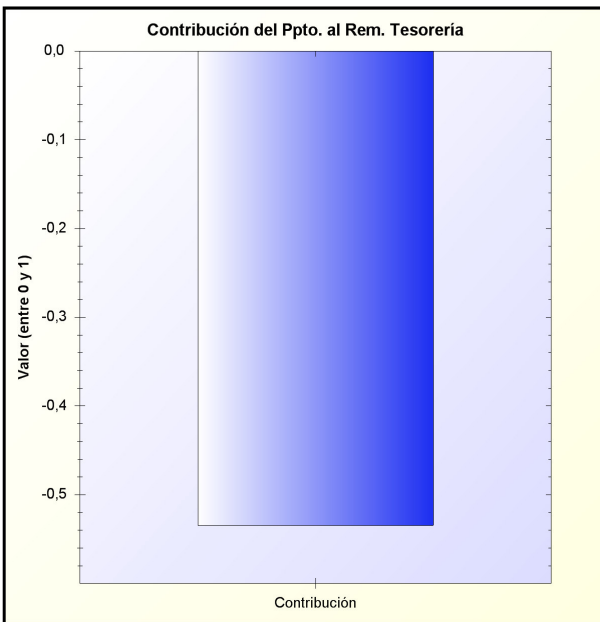




21.2.n) CONTRIBUCIÓN DEL PRESUPUESTO AL REMANENTE DE TESORERÍA

Resultado presupuestario ajustado / Remanente de tesorería para gastos generales

Resultado Presupuestario	Remanente Tesorería	Contribución
602.531,84	-1.127.463,80	-0,53

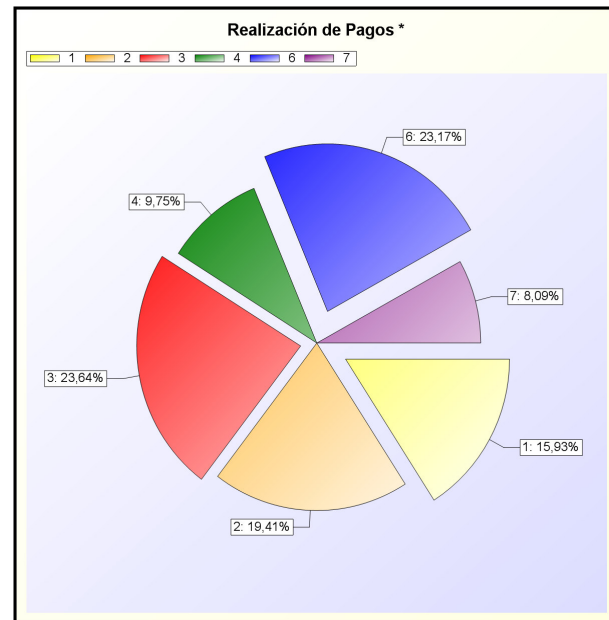
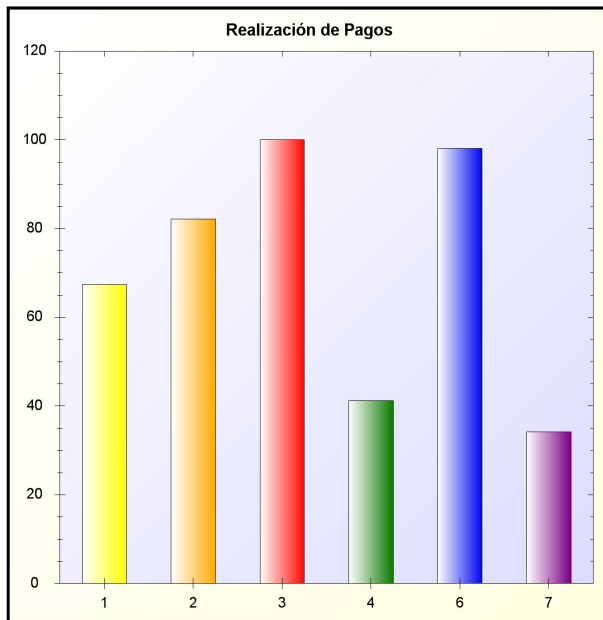




21.2.o) REALIZACIÓN DE PAGOS DE PRESUPUESTOS CERRADOS

Pagos (suma Debe Cta. 401) / Saldo inicial de obligaciones (+/- modificaciones y anulaciones) Cta. 401

Capítulo	Pagos	Saldo Inicial de Obligaciones	Porcentaje
1 - GASTOS DE PERSONAL.	128.540,97	190.750,66	67,39 %
2 - GASTOS CORRIENTES EN BIENES Y SERVICIOS	848.256,18	1.033.070,67	82,11 %
3 - GASTOS FINANCIEROS	136.085,10	136.085,47	100,00 %
4 - TRANSFERENCIAS CORRIENTES	32.429,41	78.634,54	41,24 %
6 - INVERSIONES REALES	122.384,48	124.854,82	98,02 %
7 - TRANSFERENCIAS DE CAPITAL	11.700,00	34.200,00	34,21 %
TOTAL	1.279.396,14	1.597.596,16	80,08 %



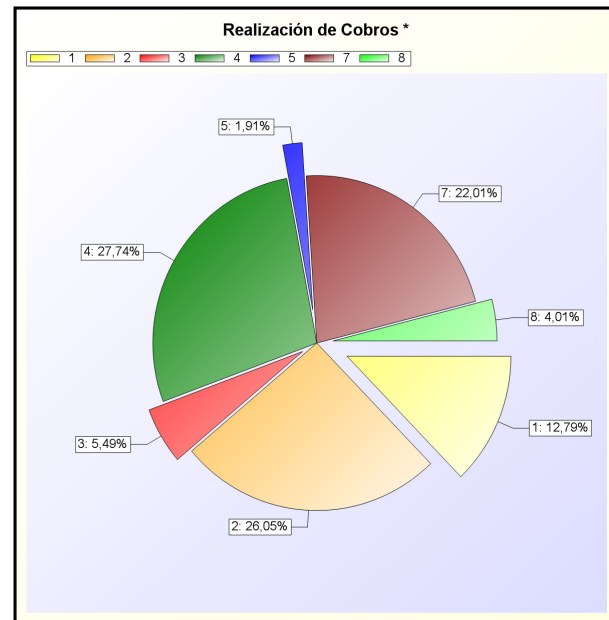
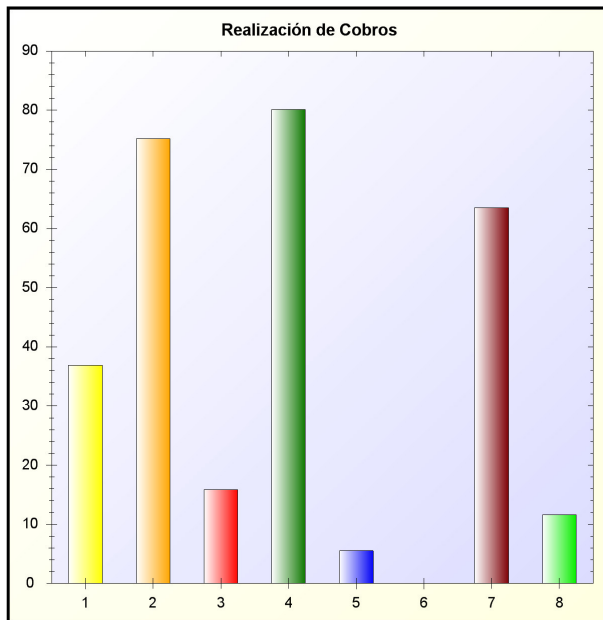
* -> Aporte relativo de cada capítulo al valor total del indicador



21.2.p) REALIZACIÓN DE COBROS DE PRESUPUESTOS CERRADOS

Cobros (suma Debe Cta. 431) / Saldo inicial de derechos (+/- modificaciones y anulaciones) Cta. 431

Capítulo	Cobros	Saldo Inicial de Derechos	Porcentaje
1 - Impuestos directos	194.065,57	525.840,18	36,91 %
2 - Impuestos indirectos	74.453,80	99.010,81	75,20 %
3 - Tasas, precios públicos y otros ingresos	173.124,01	1.092.961,35	15,84 %
4 - Transferencias corrientes	449.487,41	561.285,23	80,08 %
5 - Ingresos patrimoniales	8.109,80	146.937,17	5,52 %
6 - Enajenación de inversiones reales	0,00	220.918,67	0 %
7 - Transferencias de capital	56.098,75	88.277,95	63,55 %
8 - Activos financieros	85,50	738,29	11,58 %
TOTAL	955.424,84	2.735.969,65	34,92 %



* -> Aporte relativo de cada capítulo al valor total del indicador



21 - INDICADORES

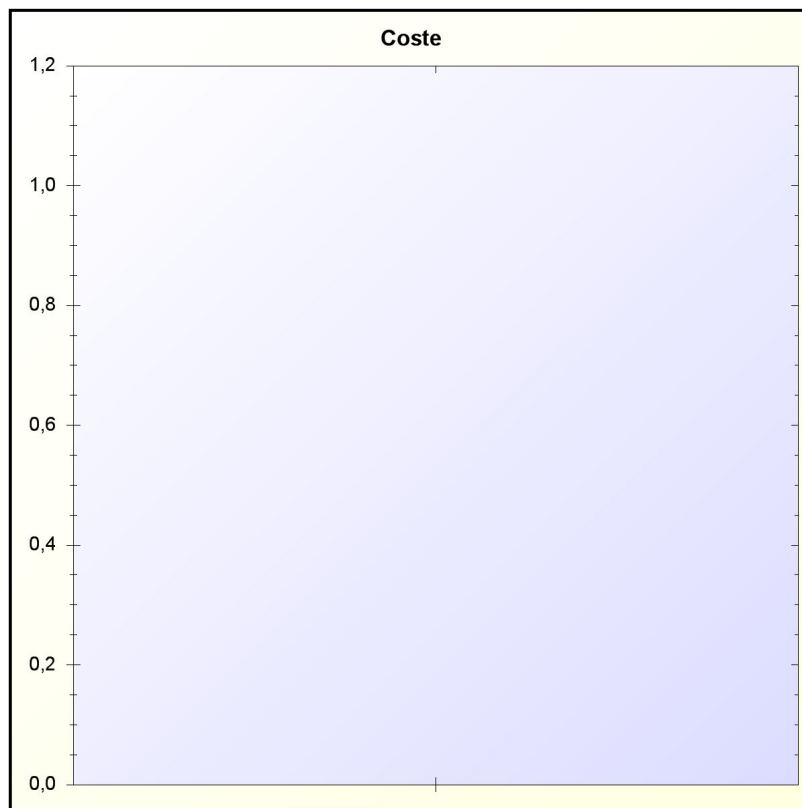
C) INDICADORES DE GESTIÓN



21.3.a) COSTE DEL SERVICIO POR HABITANTE

Coste del servicio por habitante

<i>Servicio</i>	<i>Coste</i>	<i>Habitantes</i>	<i>Resultado</i>

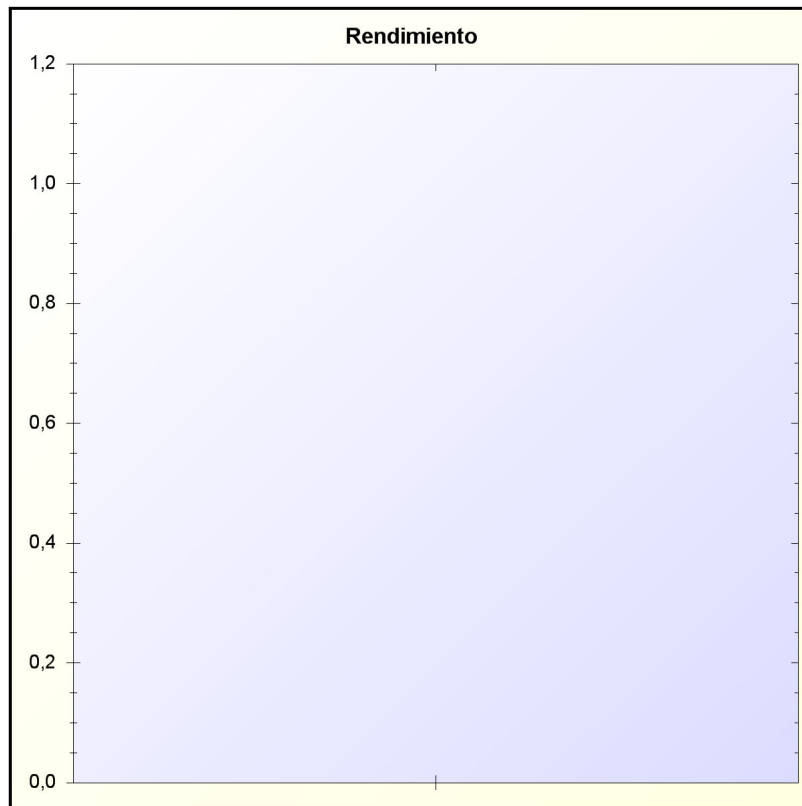




21.3.b) RENDIMIENTO DEL SERVICIO POR COSTE DEL SERVICIO

Rendimiento del servicio por coste del servicio

<i>Servicio</i>	<i>Rendimiento</i>	<i>Coste</i>	<i>Resultado</i>

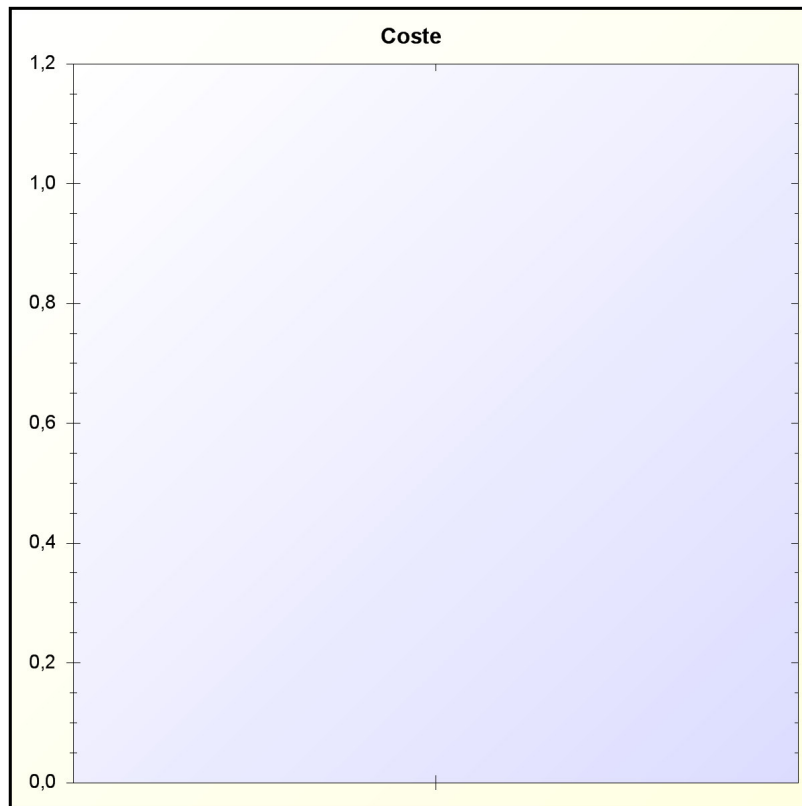




21.3.c) COSTE DEL SERVICIO POR NÚMERO DE PRESTACIONES

Coste del servicio por número de prestaciones

<i>Servicio</i>	<i>Coste</i>	<i>Prestaciones</i>	<i>Resultado</i>

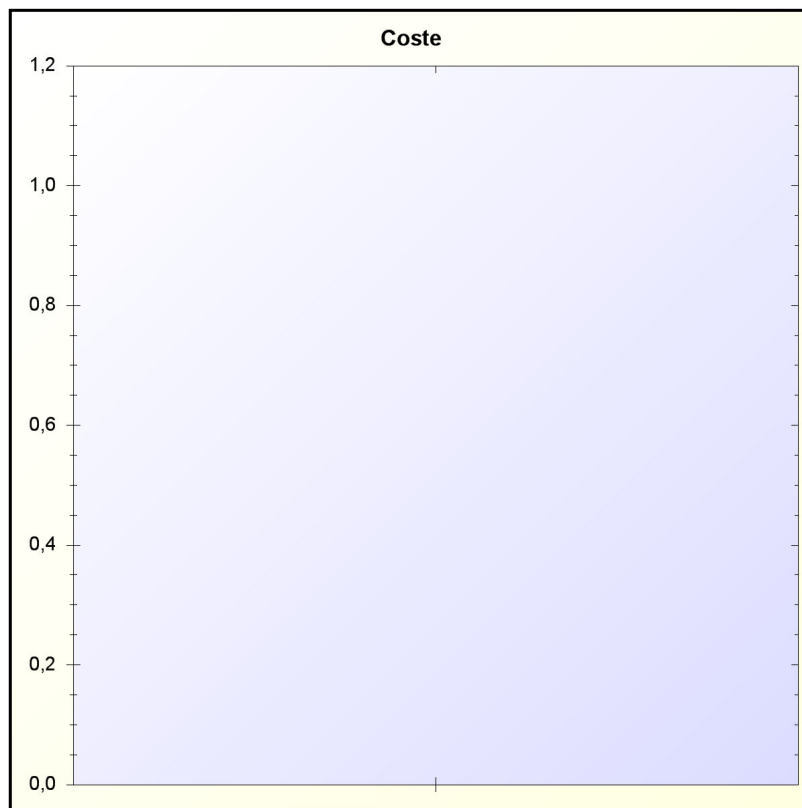




21.3.d) *COSTE DEL SERVICIO POR COSTE ESTIMADO DEL SERVICIO*

Coste del servicio por coste estimado del servicio

<i>Servicio</i>	<i>Coste</i>	<i>Coste estimado</i>	<i>Resultado</i>

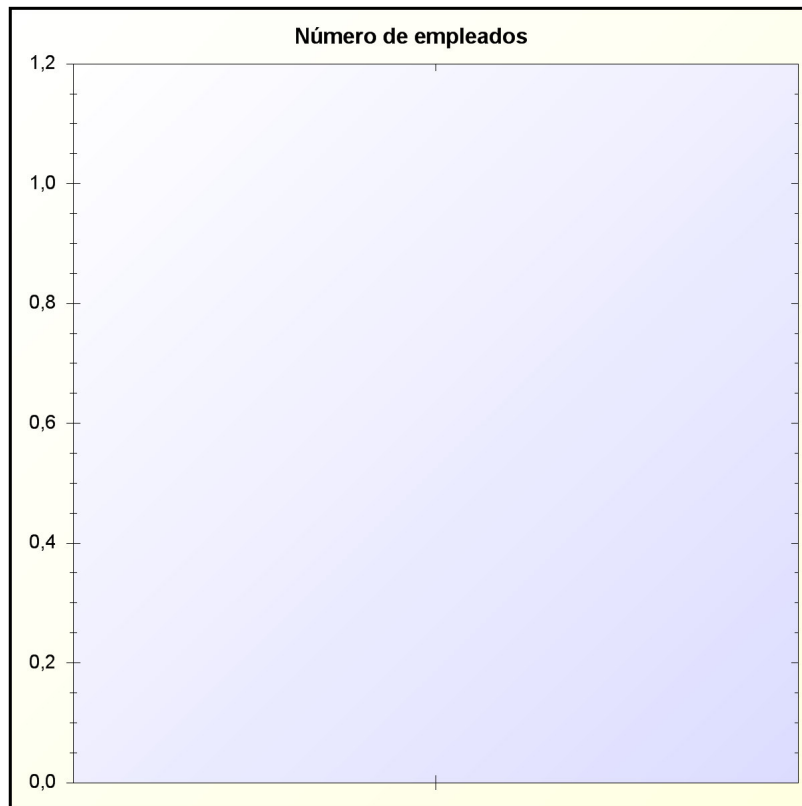




21.3.e) NÚMERO DE EMPLEADOS DEL SERVICIO POR NÚMERO DE HABITANTES

Número de empleados del servicio por número de habitantes

Servicio	Empleados	Habitantes	Resultado

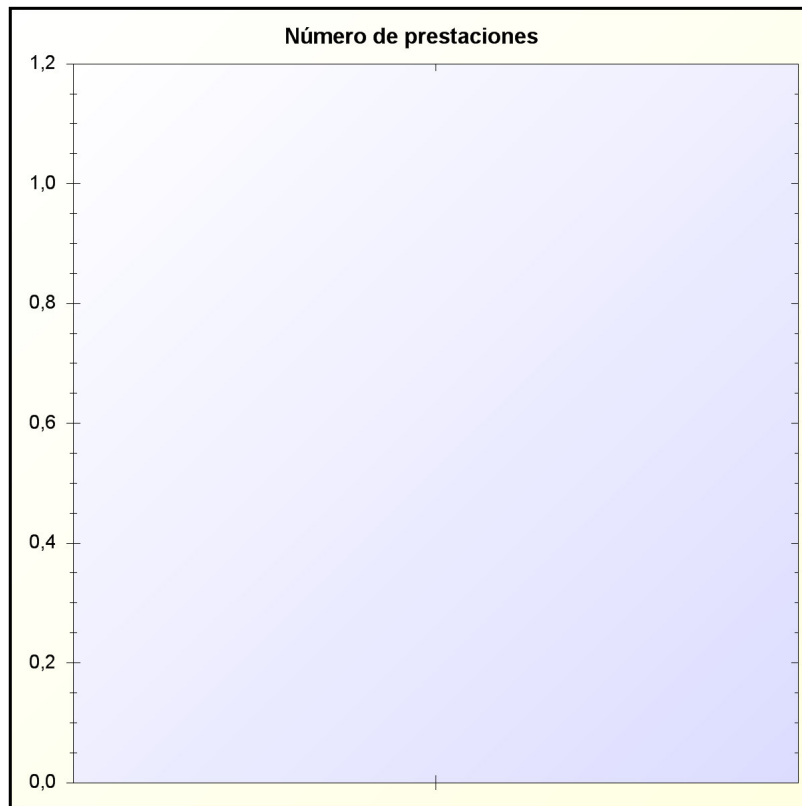




21.3.f) NÚMERO DE PRESTACIONES REALIZADAS POR NÚMERO DE PRESTACIONES PREVISTAS

Número de prestaciones realizadas por número de prestaciones previstas

<i>Servicio</i>	<i>Realizadas</i>	<i>Previstas</i>	<i>Resultado</i>

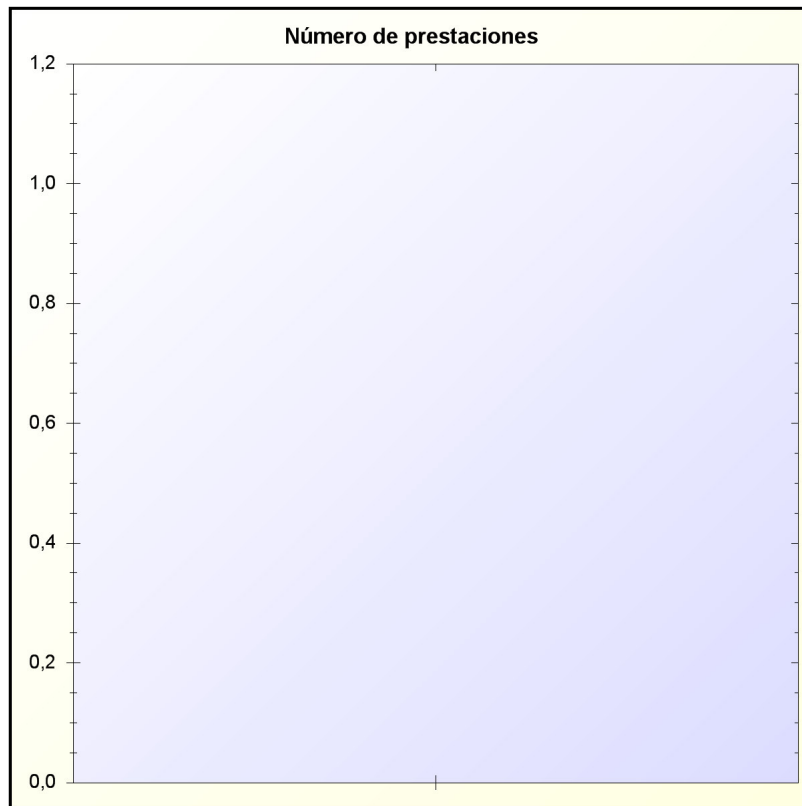




21.3.g) NÚMERO DE PRESTACIONES REALIZADAS POR NÚMERO DE HABITANTES

Número de prestaciones realizadas por número de habitantes



Servicio	Realizadas	Habitantes	Resultado





Memoria del Ejercicio 2014

22 - ACONTECIMIENTOS POSTERIORES AL CIERRE





21 22 - ACONTECIMIENTOS POSTERIORES AL CIERRE

No constan datos para este apartado.



BALANCE DE COMPROBACION

EJERCICIO 2014

Página: 1

Fecha: 31/12/2014

CUENTA	SUBCTA	DESCRIPCION	SUMAS		SALDOS	
			DEBE	HABER	DEUDOR	ACREEDOR
000		Presupuesto ejercicio corriente	7.957.730,80	8.556.258,95	0,00	598.528,15
001		Presupuesto de gastos: créditos iniciales	7.729.025,36	7.729.025,36	0,00	0,00
0025		Créditos generados por ingresos	419.616,65	419.616,65	0,00	0,00
0028		Bajas por anulación	-190.911,21	-190.911,21	0,00	0,00
0030		Créditos disponibles	7.334.109,22	7.957.730,80	0,00	623.621,58
0031		Créditos retenidos para gastar	2.692.788,00	3.094.730,18	0,00	401.942,18
004		Presupuesto de gastos: gastos autorizados	6.932.167,04	6.932.167,04	0,00	0,00
005		Presupuesto de gastos: gastos comprometidos	0,00	6.932.167,04	0,00	6.932.167,04
006		Presupuesto de ingresos: previsiones iniciales	8.136.642,30	8.136.642,30	0,00	0,00
007		Presupuesto de ingresos: modificación de las previsiones	419.616,65	419.616,65	0,00	0,00
008		Presupuesto de ingresos: previsiones definitivas	8.556.258,95	0,00	8.556.258,95	0,00
100		Patrimonio	0,00	14.441.791,11	0,00	14.441.791,11
109		Patrimonio entregado al uso general	14.271.721,50	0,00	0,00	-14.271.721,50
120		Resultados de ejercicios anteriores	306.105,74	9.536.603,39	0,00	9.230.497,65
129		Resultados del ejercicio	306.105,74	306.105,74	0,00	0,00
170		Deudas a largo plazo con entidades de crédito	1.255.508,55	3.314.093,49	0,00	2.058.584,94
171		Deudas a largo plazo	756,02	3.348.904,52	0,00	3.348.148,50
200		Terrenos y bienes naturales	25.086,51	25.086,51	0,00	0,00
201		Infraestructura y bienes destinados al uso general	426.160,31	426.160,31	0,00	0,00
219		Otro inmovilizado inmaterial	86.211,24	0,00	86.211,24	0,00
220		Terrenos y bienes naturales	308.961,24	0,00	308.961,24	0,00
221		Construcciones	16.488.555,58	0,00	16.488.555,58	0,00
222		Instalaciones técnicas	688.328,21	0,00	688.328,21	0,00
223		Maquinaria	746.804,34	0,00	746.804,34	0,00
224		Utillaje	10.912,51	0,00	10.912,51	0,00
226		Mobiliario	1.254.293,75	0,00	1.254.293,75	0,00
227		Equipos para procesos de información	160.898,75	0,00	160.898,75	0,00
228		Elementos de transporte	225.884,30	0,00	225.884,30	0,00
250		Inversiones financieras permanentes en capital	60.101,21	0,00	60.101,21	0,00



BALANCE DE COMPROBACION

EJERCICIO 2014

Página: 2

Fecha: 31/12/2014

CUENTA	SUBCTA	DESCRIPCION	SUMAS		SALDOS	
			DEBE	HABER	DEUDOR	ACREEDOR
251		Valores de renta fija	547,20	0,00	547,20	0,00
252		Créditos a largo plazo	907.549,80	0,00	907.549,80	0,00
281		Amortización acumulada del inmovilizado inmaterial	0,00	32.261,51	0,00	32.261,51
282		Amortización acumulada del inmovilizado material	0,00	3.806.742,83	0,00	3.806.742,83
400		Acreedores por obligaciones reconocidas. Pto. Gastos corriente	5.872.738,37	6.932.167,04	0,00	1.059.428,67
401		Acreedores por obligaciones reconocidas. Ptos. Gastos cerrados	1.279.396,14	1.597.596,16	0,00	318.200,02
408		Acreedores por devolución de ingresos	229.833,89	243.271,80	0,00	13.437,91
410		Acreedores por I.V.A. soportado	40.755,85	55.325,11	0,00	14.569,26
419		Otros acreedores no presupuestarios	16.489,51	266.665,68	0,00	250.176,17
4300		De liquidaciones de contraído previo, ingreso directo	2.445.172,78	954.751,41	1.490.421,37	0,00
4301		De declaraciones autoliquidadas	13.761,44	13.761,44	0,00	0,00
4302		De otros ingresos sin contraído previo	2.017.669,94	2.017.669,94	0,00	0,00
4303		De liquidaciones de contraído previo, ingreso por recibo	4.505.929,20	3.627.940,04	877.989,16	0,00
4310		De liquidaciones de contraído previo, ingreso directo	2.902.378,97	817.121,87	2.085.257,10	0,00
4313		De liquidaciones de contraído previo, ingreso por recibo	378.639,07	138.302,97	240.336,10	0,00
4330		Derechos anulados por anulación de liquid. de contraído previo e ingreso directo	0,00	448.378,33	0,00	448.378,33
4332		Derechos anulados por anulación de liq. de contraído previo e ing. recibo	0,00	145.770,24	0,00	145.770,24
4339		Derechos anulados por devolución de ingresos	0,00	229.833,89	0,00	229.833,89
4340		Derechos anulados por anulación de liq. contraído previo e ingreso directo	0,00	476.229,75	0,00	476.229,75
4342		Derechos anulados por anulación de liq. de contraído previo e ing. recibo	0,00	22.819,11	0,00	22.819,11
437		Devolución de ingresos	229.833,89	0,00	229.833,89	0,00
4380		Por cobros en especie, de liquidaciones de contraído previo e ingreso directo	0,00	1.566,76	0,00	1.566,76
4381		Por insolvencias y otras causas, de liq. de contraído previo e ingreso directo	0,00	40.266,14	0,00	40.266,14
4383		Por insolvencias y otras causas de liquid. de contraído previo e ing. por recibo	0,00	387.392,00	0,00	387.392,00
4390		Por cobros en especie, de liquidaciones de contraído previo e ingreso directo	0,00	4.452,63	0,00	4.452,63
4391		Por insolvencias y otras causas de liquid. de contraído previo e ingreso directo	0,00	41.546,90	0,00	41.546,90
440		Deudores por I.V.A. repercutido	129.071,91	58.100,56	70.971,35	0,00
449		Otros deudores no presupuestarios	60.902,81	50.485,80	10.417,01	0,00



BALANCE DE COMPROBACION

EJERCICIO 2014

Página: 3

Fecha: 31/12/2014

CUENTA	SUBCTA	DESCRIPCION	SUMAS		SALDOS	
			DEBE	HABER	DEUDOR	ACREEDOR
4700		Hacienda Pública, deudor por IVA	13.251,33	11.118,56	2.132,77	0,00
4720		IVA soportado	29.128,91	29.128,91	0,00	0,00
4750		Hacienda Pública, acreedor por IVA	45.986,91	49.318,92	0,00	3.332,01
4751		Hacienda Pública, acreedor por retenciones practicadas	298.877,88	341.896,69	0,00	43.018,81
4760		Seguridad Social	141.800,59	153.801,05	0,00	12.000,46
4770		IVA repercutido	76.038,70	76.038,71	0,00	0,01
490		Provisión para insolvencias	642.913,96	1.259.447,49	-616.533,53	0,00
520		Deudas a corto plazo con entidades de crédito	727.062,89	1.267.624,57	0,00	540.561,68
521		Deudas a corto plazo	209.306,52	209.306,52	0,00	0,00
522		Deudas por Operaciones de Tesorería	2.100.000,00	4.175.000,00	0,00	2.075.000,00
542		Créditos a corto plazo	8.963,82	1.321,94	7.641,88	0,00
554		Cobros pendientes de aplicación	3.458.703,86	3.600.287,02	0,00	141.583,16
555		Pagos pendientes de aplicación	355.430,30	291.306,83	64.123,47	0,00
561		Depósitos recibidos a corto plazo	1.175,40	1.846,27	0,00	670,87
570	000100	CAJA ENTIDAD	4.044,69	3.457,50	587,19	0,00
571	000205	3190-0016-65-0008061525 - GLOBAL CAJA	5.992.618,28	5.986.742,54	5.875,74	0,00
571	000207	2105-4700-33-3400006313 - BANCO CASTILLA LA MANCHA S.A.	377.971,46	361.545,13	16.426,33	0,00
571	000209	0182-6236-69-02000020258 - BBVA	209.000,59	208.210,84	789,75	0,00
571	000213	2038-4432-14-6000039321 - BANKIA	443.242,22	442.579,32	662,90	0,00
571	000218	0081-1018-00-0001028009 - BANCO DE SABADELL	82.201,46	63.454,85	18.746,61	0,00
571	000219	2105-1700-80-1251017580 - CAJA CASTILLA LA MANCHA	38.270,03	38.270,03	0,00	0,00
571	000228	0487-0312-98-2080000023 - BANCO MARE NOSTRUM	51.269,93	49.100,00	2.169,93	0,00
571	000235	2100-7984-88-0200002006 - LA CAIXA	416.251,51	362.425,62	53.825,89	0,00
571	000236	2100-7984-84-0200006050 - LA CAIXA	3.100,00	3.100,00	0,00	0,00
571	000239	0081-5476-73-0001032704 - BANCO DE SABADELL	142,88	140,00	2,88	0,00
571	000242	0030-3292-42-0317000273 - BANCO ESPAÑOL DE CREDITO. BANESTO	130.553,84	130.553,00	0,84	0,00
571	000243	3081-0512-96-2565515521 - CAJA RURAL CASTILLA LA MANCHA	28.675,26	15.339,41	13.335,85	0,00
571	000244	3081-0512-92-2566568826 - CAJA RURAL CASTILLA LA MANCHA	6.244.918,47	6.132.202,00	112.716,47	0,00



BALANCE DE COMPROBACION

EJERCICIO 2014

Página: 4

Fecha: 31/12/2014

CUENTA	SUBCTA	DESCRIPCION	SUMAS		SALDOS	
			DEBE	HABER	DEUDOR	ACREEDOR
571	000245	0030-3292-40-0002491271 - BANCO ESPAÑOL DE CREDITO. BANESTO	465,43	28,82	436,61	0,00
571	000246	2105-4700-35-3400004730 - BANCO CASTILLA LA MANCHA S.A. (ENDEUDAMIENTO)	198.053,83	193.318,91	4.734,92	0,00
571	000247	3081-0512-94-2614817522 - CAJA RURAL CASTILLA LA MANCHA	2.748.125,71	2.679.996,20	68.129,51	0,00
571	000248	3081-0512-94-2662998125 - CAJA RURAL CASTILLA LA MANCHA	430.865,10	423.691,39	7.173,71	0,00
571	000249	3081-0512-92-2664666027 - CAJA RURAL CASTILLA LA MANCHA	71.710,99	49.359,14	22.351,85	0,00
571	000250	3190-0016-67-4314593122 - GLOBALCAJA	674.895,25	674.895,25	0,00	0,00
573	000251	2100-7984-84-0200002571 - CAIXABANK S.A. - LA CAIXA	19.728,25	19.728,25	0,00	0,00
573	000252	2100-7984-85-0200029788 - CAIXABANK S.A. - LA CAIXA	1.338,93	1.163,66	175,27	0,00
573	000253	3190-9537-10-0202899720 - GLOBALCAJA	44.967,81	44.967,81	0,00	0,00
573	000254	3081-0512-97-2621631221 - CAJA RURAL CLM	12.433,37	12.125,80	307,57	0,00
573	000255	0081-1018-01-0001061610 - BANCO SABADELL S.A.	27.213,07	27.213,07	0,00	0,00
573	000256	2105-4700-34-3400003914 - BANCO CASTILLA-LA MANCHA S.A.	13.049,46	13.049,46	0,00	0,00
573	000257	0487-0312-91-2007000727 - BANCO MARE NOSTRUM	4.917,30	4.917,30	0,00	0,00
578		Movimientos internos de tesorería	9.077.177,32	9.077.177,32	0,00	0,00
579		Formalización	1.219.045,58	1.219.045,58	0,00	0,00
621		Arrendamientos y cánones	409.073,32	0,00	409.073,32	0,00
622		Reparaciones y conservación	105.380,17	0,00	105.380,17	0,00
623		Servicios de profesionales independientes	31.257,41	0,00	31.257,41	0,00
624		Transportes	347,49	0,00	347,49	0,00
625		Primas de seguros	33.530,80	0,00	33.530,80	0,00
627		Publicidad, propaganda y relaciones públicas	27.060,42	0,00	27.060,42	0,00
628		Suministros	542.484,10	0,00	542.484,10	0,00
629		Comunicaciones y otros servicios	1.266.613,04	0,00	1.266.613,04	0,00
632		Tributos de carácter estatal	742,59	0,00	742,59	0,00
640		Sueldos y salarios	2.494.896,88	0,00	2.494.896,88	0,00
642		Cotizaciones sociales a cargo del empleador	768.693,73	0,00	768.693,73	0,00
644		Otros gastos sociales	9.499,55	0,00	9.499,55	0,00
650		Transferencias corrientes	33.998,47	0,00	33.998,47	0,00



BALANCE DE COMPROBACION

EJERCICIO 2014

Página: 5

Fecha: 31/12/2014

CUENTA	SUBCTA	DESCRIPCION	SUMAS		SALDOS	
			DEBE	HABER	DEUDOR	ACREEDOR
651		Subvenciones corrientes	76.173,93	0,00	76.173,93	0,00
662		Intereses de deudas a largo plazo	183.568,91	0,00	183.568,91	0,00
6699		Otros gastos financieros	165.010,64	0,00	165.010,64	0,00
678		Gastos extraordinarios	470.725,61	0,00	470.725,61	0,00
6790		Pérdida por la modificación de obligaciones de presupuestos cerrados	12.083,51	0,00	12.083,51	0,00
6791		Pérdida por la modificación de derechos de presupuestos cerrados	499.048,86	0,00	499.048,86	0,00
6799		Otros gastos y pérdidas de ejercicios anteriores	0,00	-177,50	177,50	0,00
681		Amortización del inmovilizado inmaterial	11.227,80	0,00	11.227,80	0,00
682		Amortización del inmovilizado material	245.731,28	0,00	245.731,28	0,00
694		Dotación a la provisión para insolvencias	616.533,53	0,00	616.533,53	0,00
724		Impuesto sobre bienes inmuebles	97.276,81	2.020.830,61	0,00	1.923.553,80
725		Impuesto sobre vehículos de tracción mecánica	29.133,08	581.968,99	0,00	552.835,91
726		Impuesto sobre el incremento del valor de los terrenos nat. urbana	1.527,52	128.458,18	0,00	126.930,66
727		Impuesto sobre actividades económicas	440.593,75	744.264,53	0,00	303.670,78
728		Otros impuestos	0,00	155.876,27	0,00	155.876,27
733		Impuesto sobre construcciones, instalaciones y obras	174.076,50	32.709,75	0,00	-141.366,75
740		Tasas por prestación de servicios o realización de actividades	45.640,79	1.608.685,51	0,00	1.563.044,72
742		Tasas por utilización privativa o aprov. especial del dominio público	1.908,92	475.317,50	0,00	473.408,58
750		Transferencias corrientes	26.599,95	2.258.400,55	0,00	2.231.800,60
751		Subvenciones corrientes	0,00	93.780,41	0,00	93.780,41
756		Subvenciones de capital	0,00	232.575,48	0,00	232.575,48
769		Otros ingresos financieros	401,19	134.913,73	0,00	134.512,54
775		Ingresos por arrendamientos	3.110,40	235.837,25	0,00	232.726,85
776		Ingresos por servicios diversos	0,00	465,85	0,00	465,85
777		Otros ingresos	4.362,00	277.126,81	0,00	272.764,81
778		Ingresos extraordinarios	0,00	5.066,29	0,00	5.066,29
7790		Beneficio por la modificación de obligaciones de presupuestos cerrados	-12.247,96	0,00	0,00	12.247,96
7791		Beneficio por la modificación de derechos de presupuestos cerrados	0,00	599,52	0,00	599,52



BALANCE DE COMPROBACION

EJERCICIO 2014

Página: 6

Fecha: 31/12/2014

CUENTA	SUBCTA	DESCRIPCION	SUMAS		SALDOS	
			DEBE	HABER	DEUDOR	ACREEDOR
794		Provisión para insolvencias aplicada	0,00	642.913,96	0,00	642.913,96
SUMA TOTALES			153.131.064,11	153.131.064,11	42.290.207,01	42.290.207,01