

Ayuntamiento de Caudete

2013

BALANCE

Fecha: 31/12/2013

Nº CUENTA	ACTIVO	EJERCICIO 2013	EJERCICIO 2012	Nº CUENTA	PASIVO	EJERCICIO 2013	EJERCICIO 2012
	A) INMOVILIZADO				A) FONDOS PROPIOS		
	I. Inversiones destinadas al uso general				I. Patrimonio		
200	1. Terrenos y bienes naturales	25.086,51	0,00	100	1. Patrimonio	14.441.791,11	0,00
201	2. Infraestructura y bienes destinados al uso general	389.901,04	0,00	101	2. Patrimonio recibido en adscripción	0,00	0,00
202	3. Bienes comunales	0,00	0,00	103	3. Patrimonio recibido en cesión	0,00	0,00
208	4. Bienes del Patrimonio histórico, artístico y cultural	0,00	0,00	(107)	4. Patrimonio entregado en adscripción	0,00	0,00
	II. Inmovilizaciones inmateriales			(108)	5. Patrimonio entregado en cesión	0,00	0,00
215	1. Aplicaciones informáticas	0,00	0,00	(109)	6. Patrimonio entregado al uso general	-13.820.474,68	0,00
217	2. Derechos sobre bienes en régimen de arrendamiento financiero	0,00	0,00	11	II. Reservas	0,00	0,00
210, 212, 216, 218, 219	3. Otro inmovilizado inmaterial	57.231,74	0,00	120	III. Resultados de ejercicios anteriores	9.536.603,39	0,00
(281)	4. Amortización acumulada del inmovilizado inmaterial	-21.033,71	0,00	129	IV. Resultados del ejercicio	-306.105,74	0,00
(291)	5. Provisión por depreciación del inmovilizado inmaterial	0,00	0,00	14	B) PROVISIONES PARA RIESGOS Y GASTOS	0,00	0,00
	III. Inmovilizaciones materiales				C) ACREEDORES A LARGO PLAZO		
220	1. Terrenos y bienes naturales	308.961,24	0,00		I. Emisiones de obligaciones y otros valores negociables		
221	2. Construcciones	16.478.656,35	0,00	150	1. Obligaciones y bonos	0,00	0,00
222	3. Instalaciones técnicas	688.328,21	0,00	155	2. Deudas representadas en otros valores negociables	0,00	0,00
223, 224, 226, 227, 228, 229	4. Otro inmovilizado	2.398.793,65	0,00	156	3. Intereses a largo plazo de empréstitos y otras emisiones análogas	0,00	0,00
(282)	5. Amortización acumulada del inmovilizado material	-3.561.011,55	0,00	158, 159	4. Deudas en moneda distinta del euro	0,00	0,00
(292)	6. Provisión por depreciación del inmovilizado material	0,00	0,00		II. Deudas a largo plazo por préstamos recibidos y otros conceptos		
23	IV. Inversiones gestionadas para otros entes públicos	0,00	0,00	170, 176	1. Deudas con entidades de crédito	2.586.274,60	0,00
	V. Patrimonio Público del Suelo			171, 173, 177	2. Otras deudas	3.139.598,00	0,00
240, 241	1. Terrenos y construcciones	0,00	0,00	178, 179	3. Deudas en moneda distinta del euro	0,00	0,00
242	2. Aprovechamientos urbanísticos	0,00	0,00	180, 185	4. Fianzas y depósitos recibidos a largo plazo	0,00	0,00
249	3. Otros bienes y derechos del Patrimonio Público del Suelo	0,00	0,00	174	5. Operaciones de intercambio financiero	0,00	0,00
(284)	4. Amortización acumulada del Patrimonio Público del Suelo	0,00	0,00	259	III. Desembolsos pendientes sobre acciones	0,00	0,00
(294)	5. Provisión por depreciación del Patrimonio Público del Suelo	0,00	0,00		D) ACREEDORES A CORTO PLAZO		
	VI. Inversiones Financieras Permanentes				I. Emisiones de obligaciones y otros valores negociables		
250, 251, 256	1. Cartera de valores a largo plazo	60.648,41	0,00	500, 502	1. Obligaciones y bonos a corto plazo	0,00	0,00
252, 253, 257	2. Otras inversiones y créditos a largo plazo	907.549,80	0,00	505	2. Deudas representadas en otros valores negociables a corto plazo	0,00	0,00
260, 265	3. Fianzas y depósitos constituidos a largo plazo	0,00	0,00	506	3. Intereses a corto plazo de empréstitos y otras emisiones análogas	0,00	0,00
(297), (298)	4. Provisiones	0,00	0,00	507, 508, 509	4. Deudas en moneda distinta del euro	0,00	0,00
254	5. Operaciones de intercambio financiero	0,00	0,00		II. Otras deudas a corto plazo		
444	VII. Deudores no presupuestarios a largo plazo	0,00	0,00	520, 522, 526	1. Deudas con entidades de crédito	2.827.062,89	0,00
27	B) GASTOS A DISTRIBUIR EN VARIOS EJERCICIOS	0,00	0,00	521, 523, 527	2. Otras deudas	209.306,52	0,00
	C) ACTIVO CIRCULANTE			525, 528, 529	3. Deudas en moneda distinta del euro	0,00	0,00
	I. Existencias			560, 561	4. Fianzas y depósitos recibidos a corto plazo	349,89	0,00
30, 31, 32, 33, 34, 35, 36	1. Existencias	0,00	0,00	524	5. Operaciones de intercambio financiero a corto plazo	0,00	0,00
(39)	2. Provisiones por depreciación de existencias	0,00	0,00		III. Acreedores		
	II. Deudores			40	1. Acreedores Presupuestarios	1.610.550,07	0,00
43	1. Deudores Presupuestarios	3.280.100,52	0,00	41	2. Acreedores no presupuestarios	279.609,70	0,00
440, 441, 442, 443, 449	2. Deudores no presupuestarios	64.488,85	0,00	45	3. Acreedores por administración de recursos por cuenta de otros entes	0,00	0,00
45	3. Deudores y acreedores por administración de recursos por cuenta de	0,00	0,00	475, 476, 477	4. Administraciones públicas	50.163,82	0,00
470, 471, 472	4. Administraciones públicas	13.251,33	0,00	554, 559	5. Otros acreedores	140.736,29	0,00
555, 558	5. Otros deudores	54.558,04	0,00	485, 585	IV. Ajustes por periodificación	0,00	0,00
(490)	6. Provisión para insolvencias	-642.913,96	0,00				
	III. Inversiones Financieras Temporales						
540, 541, 546, (549)	1. Cartera de valores a corto plazo	0,00	0,00				
542, 543, 545, 547, 548	2. Otras inversiones y créditos a corto plazo	6.966,44	0,00				
565, 566	3. Fianzas y depósitos constituidos a corto plazo	0,00	0,00				
(597), (598)	4. Provisiones	0,00	0,00				
544	5. Operaciones de intercambio financiero a corto plazo	0,00	0,00				
57	IV. Tesorería	185.902,95	0,00				
480, 580	V. Gastos anticipados	0,00	0,00				
	TOTAL GENERAL (A+B+C)	20.695.465,86	0,00		TOTAL GENERAL (A+B+C+D)	20.695.465,86	0,00

AYUNTAMIENTO DE CAUDETE

BALANCE DE SITUACIÓN 2012 - A 31/12/2012

Emitido el 27/05/2013 a las 13:44:03

ACTIVO		
CUENTAS	DENOMINACIÓN	IMPORTES
A) INMOVILIZADO		16.854.715,92
I. INVERSIONES DESTINADAS AL USO GENERAL		259.162,25
200	1.TERRENOS Y BIENES NATURALES	22.739,28
201	2. INFRAESTRUCTURA Y BIENES DESTINADOS AL USO GENERAL	236.422,97
202	3. BIENES COMUNALES	
208	4. BIENES DEL PATRIMONIO HISTÓRICO, ARTÍSTICO Y CULTURAL	
II INMOVILIZACIONES INMATERIALES		35.910,65
215	1. APLICACIONES INFORMÁTICAS	
217	2. DERECHOS OSBRE BIENES EN RÉGIMEN DE ARRENDAMIENTO FINANCERO	
210,212,216,218,219	3. OTROS INMOVILIZADO INMATERIAL	56.944,36
-281	4. AMORTIZACIONES	-21.033,71
-291	5. PROVISIONES	
III. INMOVILIZACIONES MATERIALES		16.498.994,61
220	1. TERRENOS	308.961,24
221	2. CONSTRUCCIONES	16.409.297,39
222	3, INSTALACIONES TÉCNICAS	688.328,21
223,224,226,227,228	4. OTRO INMOVILIZADO	2.397.462,65
229	4.B. OTRO INMOVILIZADO	
-282	5, AMORTIZACIONES	-3.305.054,88
-292	6. PROVISIONES	
Suma y sigue		16.794.067,51

AYUNTAMIENTO DE CAUDETE

BALANCE DE SITUACIÓN 2012 - A 31/12/2012

Emitido el 27/05/2013 a las 13:44:03

ACTIVO		
CUENTAS	DENOMINACIÓN	IMPORTES
Suma anterior		16.794.067,51
	IV. INVERSIONES GESTIONADAS	
23	1. INVERSIONES GESTIONADAS	
	V. PATRIMONIO PÚBLICO DEL SUELO	
240,241	1. TERRERNOS Y CONSTRUCCIONES	
242	2. APROVECHAMIENTOS URBANÍSTICOS	
249	3. OTRO INMOVILIZADOS	
-284	4. AMORTIZACIONES	
-294	5. PROVISIONES	
	VI . INVERSIONES FINANCIERAS PERMANENTES	60.648,41
250,251,256	1, CARTERA DE VALORES A LARGO PLAZO	60.648,41
252,253,257	2, OTRAS INVERSIONES Y CRÉDITOS A LARGO PLAZO	
260,265	3, FIANZAS Y DEPÓSITOS CONSTITUIDOS A LARGO PLAZO	
-297, -298	4. PROVISIONES	
254	5. OPERACIONES DE INTERCAMBIO FINANCIERO	
	VII DEUDORES NO PRESUPUESTARIOS A LARGO PLAZO	
444	1. DEUDORES NO PRESUPUESTARIOS A LARGO PLAZO	
27	B) GASTOS A DISTRIBUIR EN VARIOS EJERCICIOS	
	C) ACTIVO CIRCULANTE	5.429.816,92
	I. EXISTENCIAS	
30,31,32,33,34,35,36	1. EXISTENCIAS	
Suma y sigue		16.854.715,92

AYUNTAMIENTO DE CAUDETE

BALANCE DE SITUACIÓN 2012 - A 31/12/2012

Emitido el 27/05/2013 a las 13:44:03

ACTIVO		
CUENTAS	DENOMINACIÓN	IMPORTES
Suma anterior		16.854.715,92
-39	2. PROVISIONES	
	II DEUDORES	4.401.598,14
43	1. DEUDORES PRESUPUESTARIAS	3.445.650,45
440,441,442,443,449	2. DEUDORES NO PRESUPUESTARIOS	46.388,44
45	3. DEUDORES POR ADMINISTRACIÓN DE RECURSOS POR CUENTA DE OTROS E.P.	
470,471,472	4. ADMINISTRACIONES PÚBLICAS	
555,558	5. OTROS DEUDORES	909.559,25
-490	6. PROVISIONES	
	III. INVERSIONES FINANCIERAS TEMPORALES	6.244,39
540,541,546,-549	1. CARTERA DE VALORES A CORTO PLAZO	
542,543,545,547,548	2. OTRAS INVERSIONES Y CRÉDITOS A CORTO PLAZO	6.244,39
565,566	3. FIANZAS Y DEPÓSITOS CONSTITUIDOS A CORTO PLAZO	
-597, -598	4. PROVISIONES	
544	5. OPERACIONES DE INTERCAMBIO FINANCIERO	
	IV. TESORERIA	1.021.974,39
57	1. TESORERIA	1.021.974,39
	V. AJUSTES POR PERIODIFICACION	
480,580	1. AJUSTES POR PERIODIFICACIÓN	
Total ACTIVO		22.284.532,84

AYUNTAMIENTO DE CAUDETE

BALANCE DE SITUACIÓN 2012 - A 31/12/2012

Emitido el 27/05/2013 a las 13:44:03

PASIVO		
CUENTAS	DENOMINACIÓN	IMPORTES
	A) FONDOS PROPIOS	10.157.919,82
	I. PATRIMONIO	621.316,43
100	1. PATRIMONIO	14.441.791,11
101	2. PATRIMONIO RECIBIDO EN ADSCRIPCIÓN	
103	3. PATRIMONIO RECIBIDO EN CESIÓN	
-107	4. PATRIMONIO ENTREGADO EN ADSCRIPCIÓN	
-108	5. PATRIMONIO ENTREGADO EN CESIÓN	
-109	6. PATRIMONIO ENTREGADO USO GENERAL	-13.820.474,68
	II RESERVAS	
11	1. RESERVAS	
	III. RESULTADOS DE EJERCICIOS ANTERIORES	9.854.071,11
120	1. RESULTADOS DE EJERCICIOS ANTERIORES	9.854.071,11
	IV. RESULTADOS DEL EJERCICIO	
129	1, RESULTADOS DEL EJERCICIO	-317.467,72
	B) PROVISIONES PARA RIESGOS Y GASTOS	
	I. PROVISIONES PARA RIESGOS Y GASTOS	
14	1, PROVISIONES PARA RIESGOS Y GASTOS	
	C) ACREEDORES A LARGO PLAZO	6.667.569,58
	I. EMISIONES DE OBLIGACIONES Y OTROS VALORES NEGOCIABLES	
150	1. OBLIGACIONES Y BONOS	
Suma y sigue		10.157.919,82

AYUNTAMIENTO DE CAUDETE

BALANCE DE SITUACIÓN 2012 - A 31/12/2012

Emitido el 27/05/2013 a las 13:44:03

PASIVO		
CUENTAS	DENOMINACIÓN	IMPORTES
Suma anterior		10.157.919,82
155	2, DEUDAS REPRESENTADAS EN OTROS VALORES NEGOCIABLES	
156	3. INTERESES DE OBLIGACIONES Y OTROS VALORES	
158,159	4. DEUDAS EN MONEDA DISTINTA DEL EURO	
	II. OTRAS DEUDAS A LARGO PLAZO	6.667.569,58
170,176	1. DEUDAS CON ENTIDADES DE CRÉDITO	3.318.665,06
171,173,177	2, OTRAS DEUDAS	3.348.904,52
178,179	3, DEUDAS EN MONEDA DISTINTA DEL EURO	
180,185	4. FIANZAS Y DEPÓSITOS RECIBIDOS A LARGO PLAZO	
174	5, OPERACIONES DE INTERCAMBIO FINANCIERO	
	III. DESEMBOLSOS PENDIENTES SOBRE ACCIONES NO EXIGIDOS	
259	1. DESEMBOLSOS PENDIENTES SOBRE ACCIONES NO EXIGIDOS	
	D) ACREEDORES A CORTO PLAZO	5.459.043,44
	I. EMISIONES DE OBLIGACIONES Y OTROS VALORES NEGOCIABLES	
500,502	1, OBLIGACIONES Y BONOS A CORTO PLAZO	
505	2. DEUDAS REPRESENTADAS EN OTROS VALRES NEGOCIABLES	
506	3. INTERESES DE OBLIGACIONES Y OTROS VALORES	
507,508,509	4. DEUDAS EN MONEDA DISTINTA DEL EURO	
	II. OTRAS DEUDAS A CORTO PLAZO	3.154.944,41
520,522,526	1. DEUDAS CON ENTIDADES DE CRÉDITO	3.154.891,01
521,523,527	2. OTRAS DEUDAS	
Suma y sigue		19.980.380,41

AYUNTAMIENTO DE CAUDETE

BALANCE DE SITUACIÓN 2012 - A 31/12/2012

Emitido el 27/05/2013 a las 13:44:03

PASIVO		
CUENTAS	DENOMINACIÓN	IMPORTES
Suma anterior		19.980.380,41
525,528,529	3. DEUDAS EN MONEDA DISTINTA DEL EURO	
560,561	4. FIANZAS Y DEPÓSITOS RECIBIDOS A CORTO PLAZO	53,40
524	5. OPERACIONES DE INTERCAMBIO FINANCIERO	
	III. ACREEDORES	2.304.099,03
40	1. ACREEDORES PRESUPUESTARIOS	1.846.366,24
41	2. ACREEDORES NO PRESUPUESTARIOS	345.651,71
45	3. ACREEDORES POR ADMINISTRACIÓN DE RECURSOS POR CUENTA DE OTROS E.P.	
475,476,477	4. ADMINISTRACIONES PÚBLICAS	44.304,48
554,559	5. OTROS ACREEDORES	67.776,60
	IV. AJUSTES POR PERIODIFICACIÓN	
485,585	1. AJUSTES POR PERIODIFICACIÓN	
Total PASIVO		22.284.532,84

Ayuntamiento de Caudete

2013

CUENTA DEL RESULTADO ECONÓMICO-PATRIMONIAL

Fecha: 31/12/2013

(*) Con signo positivo o negativo según su saldo.

Nº CUENTA	DEBE	EJERCICIO 2013	EJERCICIO 2012	Nº CUENTA	HABER	EJERCICIO 2013	EJERCICIO 2012
71	A) GASTOS				B) INGRESOS		
	1. Reducción de existencias de productos terminados y en curso de	0,00	0,00		1. Ventas y prestaciones de servicios		
	2. Aprovisionamientos			700, 701, 702, 703, 704	a) Ventas	0,00	0,00
600, 610*	a) Consumo de mercaderías	0,00	0,00		b) Prestaciones de servicios		
601, 602, 611*, 612*	b) Consumo de materias primas y otras materias consumibles	0,00	0,00	705	b.1) Prestación de servicios en régimen de derecho privado	0,00	0,00
607	c) Otros gastos externos	0,00	0,00	741	b.2) Precios públicos por prestación de servicios o realización de	0,00	0,00
	3. Gastos de funcionamiento de los servicios y prestaciones sociales			71	2. Aumento de existencias de productos terminados y en curso de	0,00	0,00
	a) Gastos de personal:				3. Ingresos de gestión ordinaria		
640, 641	a.1) Sueldos, salarios y asimilados	2.668.600,28	0,00		a) Ingresos tributarios		
642, 644	a.2) Cargas sociales	832.716,51	0,00	724, 725, 726, 727, 733	a.1) Impuestos propios	2.795.614,66	0,00
645	b) Prestaciones sociales	0,00	0,00	720, 731, 732	a.2) Impuestos cedidos	0,00	0,00
68	c) Dotaciones para amortizaciones	255.956,67	0,00	740, 742	a.3) Tasas	1.637.179,57	0,00
	d) Variación de provisiones de tráfico			744	a.4) Contribuciones Especiales	0,00	0,00
693, (793)	d.1) Variación de provisiones de existencias	0,00	0,00	728, 735, 736, 739	a.5) Otros ingresos tributarios	152.521,69	0,00
675, 694, (794)	d.2) Variación de provisiones y pérdidas de créditos incobrables	642.913,96	0,00	745, 746	b) Ingresos urbanísticos	0,00	0,00
	e) Otros gastos de gestión				4. Otros ingresos de gestión ordinaria		
62	e.1) Servicios exteriores	2.814.593,28	0,00	773	a) Reintegros	0,00	0,00
63	e.2) Tributos	825,62	0,00	78	b) Trabajos realizados para la entidad	0,00	0,00
676	e.3) Otras pérdidas de gestión corriente	0,00	0,00		c) Otros ingresos de gestión		
	f) Gastos financieros y asimilables			775, 776, 777	c.1) Ingresos accesorios y otros de gestión corriente	620.738,68	0,00
661, 662, 663, 669	f.1) Por deudas	389.983,20	0,00	790	c.2) Exceso de provisión para riesgos y gastos	0,00	0,00
666, 667	f.2) Pérdidas de inversiones financieras	0,00	0,00	760	d) Ingresos de participaciones en capital	0,00	0,00
696, 697, 698, 699, (796), (797), (798), (799)	g) Variación de las provisiones de inversiones financieras	0,00	0,00	761, 762	e) Ingresos de otros valores negociables y de créditos del activo	0,00	0,00
668	h) Diferencias negativas de cambio	0,00	0,00	763, 769	f) Otros intereses e ingresos asimilados		
664	i) Gastos de operaciones de intercambio financiero	0,00	0,00	766	f.1) Otros intereses	146.517,46	0,00
	4. Transferencias y subvenciones			768	f.2) Beneficios en inversiones financieras	0,00	0,00
650, 651	a) Transferencias y subvenciones corrientes	280.212,14	0,00	764	g) Diferencias positivas de cambio	0,00	0,00
655, 656	b) Transferencias y subvenciones de capital	11.700,00	0,00		h) Ingresos de operaciones de intercambio financiero	0,00	0,00
	5. Pérdidas y gastos extraordinarios			750	5. Transferencias y subvenciones		
670, 671, 672	a) Pérdidas procedentes de inmovilizado	0,00	0,00	751	a) Transferencias corrientes	2.506.592,19	0,00
690, 691, 692, (791), (792), (795)	b) Variación de las provisiones de inmovilizado	0,00	0,00	755	b) Subvenciones corrientes	13.221,75	0,00
674	c) Pérdidas por operaciones de endeudamiento	0,00	0,00	756	c) Transferencias de capital	62.000,00	0,00
678	d) Gastos extraordinarios	37.379,17	0,00		d) Subvenciones de capital	0,00	0,00
679	e) Gastos y pérdidas de ejercicios anteriores	307.785,01	0,00	770, 771, 772	6 Ganancias e ingresos extraordinarios		
				774	a) Beneficios procedentes del inmovilizado	0,00	0,00
				778	b) Beneficios por operaciones de endeudamiento	0,00	0,00
				779	c) Ingresos extraordinarios	0,00	0,00
					d) Ingresos y beneficios de ejercicios anteriores	2.174,10	0,00
AHORRO				DESAHORRO		306.105,74	

AJUNTAMENT DE CAUDETE
CUENTA DE RESULTADO ECONÓMICO-PATRIMONIAL

Nº Cuenta	Debe	Ej. 2012	Ej. 2011
A) GASTOS		7.760.399,46	9.100.783,68
71	1.- Reducción de existencias de productos terminados y en curso de fabricación	0,00	0,00
	2.- Aprovisionamientos	0,00	0,00
600,610	a) Consumo de mercaderías	0,00	0,00
601,602,611,612	b) Consumo de materias primas y otras materias consumibles	0,00	0,00
607	c) Otros gastos externos	0,00	0,00
3.- Gastos de funcionamiento de los servicios y prestaciones sociales		6.666.206,12	7.643.666,92
	a) Gastos de personal	3.258.735,69	3.906.462,26
640,641	a1) Sueldos, salarios, y asimilados	2.419.181,80	3.147.608,94
642,644	a2) Cargas sociales	839.553,89	758.853,32
645	b) Prestaciones sociales	0,00	0,00
68	c) Dotación para amortizaciones de inmovilizado	263.537,71	270.588,03
	d) Variaciones de provisiones de tráfico	-388.068,52	388.068,52
693,(793)	d1) Variación de provisiones de existencias	0,00	0,00
675.694.(794)	d2) Variación de provisiones y pérdidas de créditos incobrables	-388.068,52	388.068,52
	e) Otros gastos de gestión	3.158.390,25	2.671.356,83
62	e1) Servicios exteriores	3.157.808,11	2.671.222,22
63	e2) Tributos	582,14	134,61
676	e3) Otros gastos de gestión corriente	0,00	0,00
	f) Gastos financieros y asimilables	373.610,99	407.191,28
661,662,663,669	f1) por deudas	373.610,99	407.191,28
666.667	f2) Pérdidas de inversiones financieras	0,00	0,00
696,697,698,699,(796),(797),(798),(799)	g) Variaciones de las provisiones de inversiones financieras	0,00	0,00
668	h) Diferencias negativas de cambio	0,00	0,00
664	i) Gastos de operaciones de intercambio financiero	0,00	0,00
4.- Transferencia y subvenciones		174.359,03	280.681,14
650,651	a) Transferencias y subvenciones corrientes	174.359,03	255.311,14
655,656	b) Transferencias y subvenciones de capital	0,00	25.370,00
5.- Pérdidas y gastos extraordinarios		919.834,31	1.176.435,62
670,671,672	a) Pérdidas procedentes de inmovilizado	0,00	0,00
690,691,692,(791),(792),(795)	b) Variación de las provisiones de inmovilizado	0,00	0,00
674	c) Pérdidas por operacines de endeudamiento	0,00	0,00
678	d) Gastos extraordinarios	19,19	3.051,32
679	e) Gastos y pérdidas de otros ejercicios	919.815,12	1.173.384,30
AHORRO		0,00	0,00

AJUNTAMENT DE CAUDETE
CUENTA DE RESULTADO ECONÓMICO-PATRIMONIAL

Nº Cuenta	Haber	Ej. 2012	Ej. 2011
B) INGRESOS		7.442.931,74	8.521.360,36
1.- Ventas y prestaciones de servicios		0,00	0,00
700,701,702,703,704	a) Ventas	0,00	0,00
	b) Prestaciones de servicios	0,00	0,00
705	<i>b1) Prestación de servicios en regímenes de derechos privado</i>	0,00	0,00
	<i>b2) Precios públicos por prestación de servicios o realización de actividades</i>	0,00	0,00
741		0,00	0,00
2.- Aumento de existencias de productos terminados y en curso de fabricación.		0,00	0,00
71		0,00	0,00
3.- Ingresos de gestión ordinaria		4.196.954,48	4.345.467,15
	a) Ingresos tributarios	4.196.244,16	4.345.467,15
724,725,726,727,733	<i>a1) Impuestos propios</i>	2.986.240,55	2.817.931,29
720,731,732	<i>a2) Impuestos cedidos</i>	0,00	0,00
740,742	<i>a3) Tasas</i>	1.210.003,61	1.527.535,86
744	<i>a4) Contribuciones especiales</i>	0,00	0,00
728,735,736,739	<i>a5) Otros ingresos tributarios</i>	0,00	0,00
745,746	b) Ingresos urbanísticos	710,32	0,00
4.- Otros ingresos de gestión ordinaria.		666.216,82	787.227,05
773	a) Reintegros	0,00	0,00
78	b) Trabajos realizados por la entidad	0,00	0,00
	c) Otros ingresos de gestión	619.049,83	719.327,62
775,776,777	<i>c1) Ingresos accesorios y otros de gestión corriente</i>	619.049,83	719.327,62
790	<i>c2) Exceso de provisiones de riesgos y gastos</i>	0,00	0,00
760	d) Ingresos de participaciones en capital	0,00	0,00
761,762	e) Ingresos de otros valores negociables y de créditos del activo inmovilizado	1.505,54	0,00
	f) Otros intereses e ingresos asimilados	45.661,45	67.899,43
763,769	<i>f1) Otros intereses</i>	45.661,45	67.899,43
766	<i>f2) Beneficios en inversiones financieras</i>	0,00	0,00
768	g) Diferencias positivas de cambio	0,00	0,00
764	h) Ingresos de operaciones de intercambio financiero	0,00	0,00
5.- Transferencias y subvenciones		2.456.038,52	3.353.814,71
750	a) Transferencias corrientes	1.665.456,69	1.602.807,15
751	b) Subvenciones corrientes	744.056,95	1.461.101,64
755	c) Transferencias de capital	0,00	3.999,80
756	d) Subvenciones de capital	46.524,88	285.906,12
6.- Ganancias e ingresos extraordinarios		123.721,92	34.851,45
770,771,772	a) Beneficios procedentes del inmovilizado	0,00	0,00
774	b) Beneficios por operacines de endeudamiento	0,00	0,00
778	c) Ingresos extraordinarios	438,47	3.220,77
779	d) Ingresos y beneficios de otros ejercicios	123.283,45	31.630,68
DESAHORRO		317.467,72	579.423,32

ESTADO DE LIQUIDACIÓN DEL PRESUPUESTO

desde 01/01/2013 hasta 31/12/2013

I. LIQUIDACIÓN DEL PRESUPUESTO DE GASTOS

APLICACION PRESUPUESTARIA	DESCRIPCIÓN	CRÉDITOS PRESUPUESTARIOS			GASTOS COMPROMETIDOS	OBLIGACIONES RECONOCIDAS NETAS	PAGOS	OBLIGACIONES PENDIENTES DE PAGO A 31 DE DICIEMBRE	REMANENTES DE CRÉDITO
		INICIALES	MODIFICAC.	DEFINITIVOS					
0000 151 82190	Urbanismo...A otros subsectores	0,00	907.549,80	907.549,80	907.549,80	907.549,80	907.549,80	0,00	0,00
0000 231 48917	Acción social. subvención libre concurrencia	27.983,11	0,00	27.983,11	27.983,11	27.983,11	0,00	27.983,11	0,00
0000 432 22610	Actividades turismo	2.500,00	-992,29	1.507,71	1.507,71	1.507,71	769,61	738,10	0,00
0000 912 10000	Retribuciones básicas altos cargos	102.305,03	0,00	102.305,03	112.022,32	112.022,32	112.022,32	0,00	-9.717,29
0000 912 10001	Asistencia concejales	64.925,00	0,00	64.925,00	45.311,75	45.311,75	45.311,75	0,00	19.613,25
0000 912 22601	Gastos de representación	2.500,00	0,00	2.500,00	14.428,35	14.428,35	7.534,72	6.893,63	-11.928,35
0000 912 23000	Dietas de los miembros de los órganos de gobierno	2.000,00	0,00	2.000,00	1.003,05	1.003,05	806,55	196,50	996,95
0001 132 22104	Seguridad y Orden Público. Vestuario y equipos de	4.000,00	0,00	4.000,00	1.772,59	1.772,59	1.772,59	0,00	2.227,41
0001 920 21200	Administración General. Reparaciones,	6.000,00	0,00	6.000,00	6.734,95	6.734,95	5.320,01	1.414,94	-734,95
0001 920 21400	Administración General. Conservación vehículos	10.000,00	0,00	10.000,00	14.768,49	14.768,49	9.685,89	5.082,60	-4.768,49
0001 920 22000	Administración General. Material de oficina	10.000,00	0,00	10.000,00	9.470,54	9.470,54	5.965,18	3.505,36	529,46
0001 920 22110	Administración General. Productos de limpieza	8.000,00	0,00	8.000,00	8.073,55	8.073,55	5.334,32	2.739,23	-73,55
0001 920 22500	Administración General. Tributos estatales	1.100,00	0,00	1.100,00	825,62	825,62	825,62	0,00	274,38
0001 920 22604	Gastos Asesoramiento Jurídico	18.000,00	0,00	18.000,00	27.228,22	27.228,22	21.971,26	5.256,96	-9.228,22
0101 151 22706	Estudios y trabajos técnicos arquitecto	18.000,00	0,00	18.000,00	3.630,00	3.630,00	3.630,00	0,00	14.370,00
0101 151 22707	Trabajos asesor y redacción de proyectos	15.000,00	0,00	15.000,00	11.638,98	11.638,98	9.630,38	2.008,60	3.361,02
0101 151 60000	Adquisición finca rústica	0,00	2.400,00	2.400,00	2.347,23	2.347,23	2.347,23	0,00	52,77
0101 152 22000	Material diverso oficina ARI	11.000,00	12.053,43	23.053,43	2.241,86	2.241,86	332,49	1.909,37	20.811,57
0101 152 22707	Trabajos otras empresas. Oficina A.R.I	10.000,00	9.704,37	19.704,37	21.780,00	21.780,00	21.780,00	0,00	-2.075,63
0101 155 60115	P.O.S 2011	29.672,43	3.768,99	33.441,42	31.078,28	31.078,28	29.672,43	1.405,85	2.363,14
0101 155 61902	Vías públicas. Plan de Obras y Servicios 2013	112.000,00	0,00	112.000,00	110.789,89	110.789,89	0,00	110.789,89	1.210,11
0101 920 22400	Administración General. Primas de seguro	50.000,00	0,00	50.000,00	49.525,68	49.525,68	49.525,68	0,00	474,32
0102 241 14300	Profesores T.E Virgen de Gracia VI	33.312,00	0,00	33.312,00	34.037,45	34.037,45	34.037,45	0,00	-725,45
0102 241 14301	Alumnos T.E Virgen de Gracia VI	69.622,80	0,00	69.622,80	65.505,34	65.505,34	65.505,34	0,00	4.117,46
0102 241 22199	Suministros diversos material taller de empleo	9.312,00	0,00	9.312,00	9.308,31	9.308,31	9.308,31	0,00	3,69
0102 241 22706	Plan formación 2010	0,00	0,00	0,00	4.439,99	4.439,99	1.940,00	2.499,99	-4.439,99
0102 334 78000	Ayuda creación de empleo	20.000,00	-8.000,00	12.000,00	11.700,00	11.700,00	0,00	11.700,00	300,00
0102 420 22610	Act. comisión desarrollo industrial	600,00	0,00	600,00	267,46	267,46	267,46	0,00	332,54
0102 433 22000	Material O.P.E.A	1.500,00	-1.000,00	500,00	0,00	0,00	0,00	0,00	500,00
0102 942 46300	Aportación Mancomunidad Monte Ibérico	6.700,00	0,00	6.700,00	5.601,00	5.601,00	5.601,00	0,00	1.099,00
0103 410 22610	Act. com. agricultura	2.000,00	0,00	2.000,00	2.658,06	2.658,06	2.082,36	575,70	-658,06
SUMA Y SIGUE		648.032,37	925.484,30	1.573.516,67	1.545.229,58	1.545.229,58	1.360.529,75	184.699,83	28.287,09

ESTADO DE LIQUIDACIÓN DEL PRESUPUESTO

desde 01/01/2013 hasta 31/12/2013

I. LIQUIDACIÓN DEL PRESUPUESTO DE GASTOS

APLICACION PRESUPUESTARIA	DESCRIPCIÓN	CRÉDITOS PRESUPUESTARIOS			GASTOS COMPROMETIDOS	OBLIGACIONES RECONOCIDAS NETAS	PAGOS	OBLIGACIONES PENDIENTES DE PAGO A 31 DE DICIEMBRE	REMANENTES DE CRÉDITO
		INICIALES	MODIFICAC.	DEFINITIVOS					
0104 133 22701	Ordenación del tráfico y del estacionamiento. Contrato	12.000,00	0,00	12.000,00	11.747,68	11.747,68	9.045,61	2.702,07	252,32
0104 169 22699	Otros servicios de bienestar comunitario.	6.000,00	0,00	6.000,00	3.115,75	3.115,75	0,00	3.115,75	2.884,25
0104 170 22610	Administración general del medio ambiente.	6.000,00	0,00	6.000,00	17.973,05	17.973,05	8.580,73	9.392,32	-11.973,05
0104 172 20900	Protección y mejora del medio ambiente. Canon	72.000,00	0,00	72.000,00	108.497,03	108.497,03	105.617,97	2.879,06	-36.497,03
0104 172 61101	Protección y mejora del medio ambiente..Inversiones	0,00	15.951,52	15.951,52	15.951,00	15.951,00	15.951,00	0,00	0,52
0104 179 22706	Otras actuaciones relacionadas con el medio ambiente.	10.000,00	0,00	10.000,00	13.636,39	13.636,39	10.134,43	3.501,96	-3.636,39
0104 432 20000	Ordenación y promoción turística..Arrendamiento	20.000,00	-10.000,00	10.000,00	10.000,00	10.000,00	0,00	10.000,00	0,00
0104 432 21000	Ordenación y promoción turística. Conservación finca	2.000,00	-1.782,20	217,80	217,80	217,80	217,80	0,00	0,00
0105 920 22602	Administración General. Publicidad y propaganda e	26.000,00	0,00	26.000,00	26.230,68	26.230,68	19.325,34	6.905,34	-230,68
0201 165 22100	Suministro energía eléctrica	0,00	0,00	0,00	27,00	27,00	27,00	0,00	-27,00
0203 330 22699	Gastos diversos comisión episodios caudetanos	1.000,00	0,00	1.000,00	807,83	807,83	0,00	807,83	192,17
0203 337 21200	Conservación plaza de toros	500,00	0,00	500,00	179,56	179,56	0,00	179,56	320,44
0203 338 21200	Gastos local "La Sala". (Pr. Prorrogado)	0,00	3.000,00	3.000,00	2.676,45	2.676,45	2.676,45	0,00	323,55
0203 338 22609	Gastos festejos	70.000,00	48.000,00	118.000,00	125.088,81	125.088,81	88.962,69	36.126,12	-7.088,81
0203 338 78000	Subvención Asociación Comp. Edific. Sociales	15.300,00	-15.300,00	0,00	0,00	0,00	0,00	0,00	0,00
0302 132 12001	Sueldos del Grupo A2 (Sargento)	16.242,38	0,00	16.242,38	16.238,31	16.238,31	15.279,33	958,98	4,07
0302 132 12003	Sueldos del Grupo C1 (Guardias)	142.894,92	0,00	142.894,92	150.997,09	150.997,09	138.964,40	12.032,69	-8.102,17
0302 132 12006	Seguridad y Orden Público. Trienios	25.323,50	0,00	25.323,50	29.157,89	29.157,89	26.966,46	2.191,43	-3.834,39
0302 132 12100	Seguridad y Orden Público. Complemento de destino	62.967,84	0,00	62.967,84	61.994,03	61.994,03	56.746,71	5.247,32	973,81
0302 132 12101	Seguridad y Orden Público. Complemento específico	85.521,48	0,00	85.521,48	84.367,73	84.367,73	77.240,94	7.126,79	1.153,75
0302 132 15100	Gratificaciones seguridad	29.207,08	0,00	29.207,08	26.217,84	26.217,84	26.113,62	104,22	2.989,24
0302 151 12001	Urbanismo. Sueldos del Grupo A2	15.163,42	0,00	15.163,42	15.111,84	15.111,84	15.111,84	0,00	51,58
0302 151 12003	Urbanismo. Sueldos del Grupo C1	12.119,14	0,00	12.119,14	12.324,93	12.324,93	12.324,93	0,00	-205,79
0302 151 12004	Urbanismo. Sueldos del Grupo C2	9.527,68	0,00	9.527,68	9.800,97	9.800,97	9.800,97	0,00	-273,29
0302 151 12005	Urbanismo. Sueldos del Grupo E	8.651,80	0,00	8.651,80	8.904,77	8.904,77	8.904,77	0,00	-252,97
0302 151 12006	Urbanismo. Trienios	7.982,31	0,00	7.982,31	9.113,24	9.113,24	9.113,24	0,00	-1.130,93
0302 151 12100	Urbanismo. Complemento de destino	18.445,08	0,00	18.445,08	18.445,08	18.445,08	18.445,08	0,00	0,00
0302 151 12101	Urbanismo. Complemento específico	16.882,68	0,00	16.882,68	17.388,69	17.388,69	17.388,69	0,00	-506,01
0302 151 13000	Urbanismo. Personal laboral fijo básicas	119.345,52	0,00	119.345,52	122.290,96	122.290,96	122.290,96	0,00	-2.945,44
0302 151 13100	PERSONAL LABORAL TEMPORAL	12.893,72	0,00	12.893,72	3.242,23	3.242,23	3.242,23	0,00	9.651,49
0302 151 15100	Gratificaciones (Vivienda y Urbanismo)	29.565,94	0,00	29.565,94	23.058,18	23.058,18	23.058,18	0,00	6.507,76
SUMA Y SIGUE		1.501.566,86	965.353,62	2.466.920,48	2.490.032,39	2.490.032,39	2.202.061,12	287.971,27	-23.111,91

ESTADO DE LIQUIDACIÓN DEL PRESUPUESTO

desde 01/01/2013 hasta 31/12/2013

I. LIQUIDACIÓN DEL PRESUPUESTO DE GASTOS

APLICACION PRESUPUESTARIA	DESCRIPCIÓN	CRÉDITOS PRESUPUESTARIOS			GASTOS COMPROMETIDOS	OBLIGACIONES RECONOCIDAS NETAS	PAGOS	OBLIGACIONES PENDIENTES DE PAGO A 31 DE DICIEMBRE	REMANENTES DE CRÉDITO
		INICIALES	MODIFICAC.	DEFINITIVOS					
0302 152 14300	Otro personal oficina A.R.I	11.373,74	20.167,65	31.541,39	12.136,41	12.136,41	12.136,41	0,00	19.404,98
0302 155 13000	Vías públicas. Personal laboral fijo	24.670,10	0,00	24.670,10	25.305,25	25.305,25	25.305,25	0,00	-635,15
0302 155 14300	Vías públicas. Otro personal (bolsa de operarios	12.395,32	0,00	12.395,32	7.833,99	7.833,99	7.833,99	0,00	4.561,33
0302 161 13100	Saneamiento. abastecimiento y distribución de aguas.	42.833,53	-11.000,00	31.833,53	26.675,50	26.675,50	26.675,50	0,00	5.158,03
0302 163 13000	Laboral fijo básicas limpieza	33.326,16	0,00	33.326,16	34.149,06	34.149,06	34.149,06	0,00	-822,90
0302 164 12005	Cementerio y servicios funerarios. Sueldos del Grupo	8.638,32	0,00	8.638,32	8.889,64	8.889,64	8.889,64	0,00	-251,32
0302 164 12006	Cementerio y servicios funerarios. Trienios	1.400,88	0,00	1.400,88	1.707,85	1.707,85	1.707,85	0,00	-306,97
0302 164 12100	Cementerio y servicios funerarios. Complemento de	3.390,36	0,00	3.390,36	3.955,42	3.955,42	3.955,42	0,00	-565,06
0302 164 12101	Cementerio y servicios funerarios. Complemento	2.368,08	0,00	2.368,08	2.368,08	2.368,08	2.368,08	0,00	0,00
0302 172 13000	Protección y mejora del medio ambiente. Personal	96.636,96	-57.086,15	39.550,81	39.127,71	39.127,71	39.127,71	0,00	423,10
0302 231 12001	Acción social. Sueldos del Grupo A2 (Director C.S)	15.160,18	0,00	15.160,18	15.023,86	15.023,86	15.023,86	0,00	136,32
0302 231 12006	Acción social. Trienios	3.983,31	0,00	3.983,31	4.462,20	4.462,20	4.462,20	0,00	-478,89
0302 231 12100	Acción social. Complemento de destino	6.118,08	0,00	6.118,08	6.118,08	6.118,08	6.118,08	0,00	0,00
0302 231 12101	Acción social. Complemento específico	4.288,68	0,00	4.288,68	4.288,68	4.288,68	4.288,68	0,00	0,00
0302 231 13000	Acción social. Personal laboral fijo	126.440,40	0,00	126.440,40	124.193,85	124.193,85	124.193,85	0,00	2.246,55
0302 231 13100	Laboral temporal servicios sociales	49.373,90	0,00	49.373,90	51.491,27	51.491,27	48.628,08	2.863,19	-2.117,37
0302 231 13105	Labora temporal centro mujer	60.533,05	0,00	60.533,05	88.014,39	88.014,39	88.014,39	0,00	-27.481,34
0302 231 16000	Acción social. Seguridad Social	813.979,75	16.482,69	830.462,44	808.358,06	808.358,06	743.996,89	64.361,17	22.104,38
0302 231 16204	Acción social. (Ayudas Sociales)	4.000,00	0,00	4.000,00	11.021,50	11.021,50	11.021,50	0,00	-7.021,50
0302 231 16209	Acción social. Otros gastos sociales	6.000,00	0,00	6.000,00	13.216,95	13.216,95	10.748,75	2.468,20	-7.216,95
0302 241 14100	Subvención Diputación Albacete empleo	57.375,00	0,00	57.375,00	63.162,71	63.162,71	63.162,71	0,00	-5.787,71
0302 241 16000	Plan empleo Diputación. Seguridad Social	22.260,00	0,00	22.260,00	0,00	0,00	0,00	0,00	22.260,00
0302 313 13000	Acciones públicas relativas a la salud. Personal laboral	17.101,80	24.777,25	41.879,05	44.529,17	44.529,17	44.529,17	0,00	-2.650,12
0302 313 13100	Acciones públicas relativas a la salud. Personal laboral	0,00	32.308,90	32.308,90	32.308,90	32.308,90	32.308,90	0,00	0,00
0302 320 12005	Administración general de educación. Sueldos del	25.948,68	0,00	25.948,68	26.454,08	26.454,08	26.454,08	0,00	-505,40
0302 320 12006	Administración general de educación. Trienios	1.470,48	0,00	1.470,48	2.653,00	2.653,00	2.653,00	0,00	-1.182,52
0302 320 12100	Administración general de educación. Complemento	10.171,08	0,00	10.171,08	10.171,08	10.171,08	10.171,08	0,00	0,00
0302 320 12101	Administración general de educación. Complemento	7.306,56	0,00	7.306,56	7.306,56	7.306,56	7.306,56	0,00	0,00
0302 320 13000	Administración general de educación. Personal laboral	30.011,10	0,00	30.011,10	8.625,84	8.625,84	8.625,84	0,00	21.385,26
0302 320 13101	Administración general de educación. Laboral	5.239,41	0,00	5.239,41	1.188,23	1.188,23	1.188,23	0,00	4.051,18
0302 320 14301	Personal limpieza centro educación	44.526,04	11.000,00	55.526,04	48.134,93	48.134,93	48.134,93	0,00	7.391,11
SUMA Y SIGUE		3.049.887,81	1.002.003,96	4.051.891,77	4.022.904,64	4.022.904,64	3.665.240,81	357.663,83	28.987,13

ESTADO DE LIQUIDACIÓN DEL PRESUPUESTO

desde 01/01/2013 hasta 31/12/2013

I. LIQUIDACIÓN DEL PRESUPUESTO DE GASTOS

APLICACION PRESUPUESTARIA	DESCRIPCIÓN	CRÉDITOS PRESUPUESTARIOS			GASTOS COMPROMETIDOS	OBLIGACIONES RECONOCIDAS NETAS	PAGOS	OBLIGACIONES PENDIENTES DE PAGO A 31 DE DICIEMBRE	REMANENTES DE CRÉDITO
		INICIALES	MODIFICAC.	DEFINITIVOS					
0302 330 13000	Administración General de Cultura. Personal laboral	35.142,38	0,00	35.142,38	45.027,71	45.027,71	45.027,71	0,00	-9.885,33
0302 330 13100	Administración General de Cultura. Personal laboral	777,16	0,00	777,16	3.797,33	3.797,33	3.797,33	0,00	-3.020,17
0302 332 12001	Sueldos del Grupo A2. Director Casa Cultura y	30.214,84	0,00	30.214,84	28.011,34	28.011,34	28.011,34	0,00	2.203,50
0302 332 12006	Trienios director Casa Cultura	3.983,31	0,00	3.983,31	4.735,17	4.735,17	4.735,17	0,00	-751,86
0302 332 12100	Complemento de destino Casa Cultura y Archivo	12.236,16	0,00	12.236,16	12.236,16	12.236,16	12.236,16	0,00	0,00
0302 332 12101	Complemento específico Casa Cultura y Archivo	7.944,24	0,00	7.944,24	7.944,24	7.944,24	7.944,24	0,00	0,00
0302 332 13000	Personal laboral fijo biblioteca	50.659,07	0,00	50.659,07	45.503,27	45.503,27	45.503,27	0,00	5.155,80
0302 337 13100	Laboral temporal Inform - Dinamizador juvenil	14.983,32	0,00	14.983,32	15.245,64	15.245,64	15.245,64	0,00	-262,32
0302 340 13000	Administración General de Deportes. Personal laboral	23.283,18	0,00	23.283,18	23.972,06	23.972,06	23.972,06	0,00	-688,88
0302 340 13100	Personal laboral temporal piscina	19.443,00	0,00	19.443,00	65.075,62	65.075,62	65.075,62	0,00	-45.632,62
0302 340 13101	Personal laboral temporal deportes	77.531,91	0,00	77.531,91	81.500,35	81.500,35	81.500,35	0,00	-3.968,44
0302 340 13102	Administración General de Deportes. Laboral	79.320,10	-20.000,00	59.320,10	1.162,60	1.162,60	1.162,60	0,00	58.157,50
0302 414 14300	Otro personal P.E.E.E.Z.R.D	0,00	45.605,00	45.605,00	45.038,73	45.038,73	45.038,73	0,00	566,27
0302 430 13100	Personal laboral desarrollo	27.234,60	6.000,00	33.234,60	32.328,38	32.328,38	32.328,38	0,00	906,22
0302 432 13000	Ordenación y promoción turística. Personal laboral	10.233,30	0,00	10.233,30	10.411,94	10.411,94	10.411,94	0,00	-178,64
0302 920 12000	Administración General. Sueldos del Grupo A1	19.615,94	0,00	19.615,94	16.680,61	16.680,61	16.680,61	0,00	2.935,33
0302 920 12003	Administración General. Sueldos del Grupo C1	58.937,68	0,00	58.937,68	48.563,25	48.563,25	48.563,25	0,00	10.374,43
0302 920 12004	Administración General. Sueldos del Grupo C2	47.637,06	0,00	47.637,06	42.970,22	42.970,22	42.970,22	0,00	4.666,84
0302 920 12005	Administración General. Sueldos del Grupo E	8.673,42	0,00	8.673,42	8.929,04	8.929,04	8.929,04	0,00	-255,62
0302 920 12006	Administración General. Trienios	20.879,85	0,00	20.879,85	19.605,89	19.605,89	19.605,89	0,00	1.273,96
0302 920 12100	Administración General. Complemento de destino	58.062,36	0,00	58.062,36	50.834,47	50.834,47	50.834,47	0,00	7.227,89
0302 920 12101	Administración General. Complemento específico	77.112,72	0,00	77.112,72	73.684,09	73.684,09	73.684,09	0,00	3.428,63
0302 920 12103	Administración General. Otros complementos	101.098,23	0,00	101.098,23	39.821,60	39.821,60	37.628,18	2.193,42	61.276,63
0302 920 13000	Administración General. Personal laboral fijo básicas	177.614,38	0,00	177.614,38	156.125,78	156.125,78	156.125,78	0,00	21.488,60
0302 920 13100	Administración General. Personal laboral temporal	0,00	0,00	0,00	21.074,12	21.074,12	21.074,12	0,00	-21.074,12
0302 920 13101	Administración General. Laboral temporal limpieza	33.710,61	0,00	33.710,61	49.884,88	49.884,88	49.884,88	0,00	-16.174,27
0302 920 15000	Administración General. Complemento productividad	0,00	0,00	0,00	55.360,24	55.360,24	55.360,24	0,00	-55.360,24
0302 920 15100	Administración General. Gratificaciones	8.250,10	0,00	8.250,10	6.770,38	6.770,38	6.770,38	0,00	1.479,72
0302 920 23020	Administración General. Dietas personal	2.000,00	0,00	2.000,00	390,64	390,64	390,64	0,00	1.609,36
0302 920 23120	Administración General. Gastos de locomoción	8.500,00	0,00	8.500,00	7.647,71	7.647,71	7.550,76	96,95	852,29
0302 929 12001	Sueldos del Grupo A2. Técnico de prevención	14.971,66	0,00	14.971,66	17.324,06	17.324,06	17.324,06	0,00	-2.352,40
SUMA Y SIGUE		4.079.938,39	1.033.608,96	5.113.547,35	5.060.562,16	5.060.562,16	4.700.607,96	359.954,20	52.985,19

ESTADO DE LIQUIDACIÓN DEL PRESUPUESTO

desde 01/01/2013 hasta 31/12/2013

I. LIQUIDACIÓN DEL PRESUPUESTO DE GASTOS

APLICACION PRESUPUESTARIA	DESCRIPCIÓN	CRÉDITOS PRESUPUESTARIOS			GASTOS COMPROMETIDOS	OBLIGACIONES RECONOCIDAS NETAS	PAGOS	OBLIGACIONES PENDIENTES DE PAGO A 31 DE DICIEMBRE	REMANENTES DE CRÉDITO
		INICIALES	MODIFICAC.	DEFINITIVOS					
0302 929 12006	Trienios técnico de prevención	442,59	0,00	442,59	412,94	412,94	412,94	0,00	29,65
0302 929 12100	Complemento de destino técnico de prevención	5.680,20	0,00	5.680,20	6.343,58	6.343,58	6.343,58	0,00	-663,38
0302 929 12101	Complemento específico técnico de prevención	0,00	0,00	0,00	1.984,10	1.984,10	1.984,10	0,00	-1.984,10
0302 929 13000	Personal laboral fijo servicios múltiples	761,95	0,00	761,95	13.539,52	13.539,52	13.539,52	0,00	-12.777,57
0302 929 13101	Personal laboral eventual servicios múltiples	0,00	0,00	0,00	15.419,84	15.419,84	15.419,84	0,00	-15.419,84
0302 931 12000	Sueldos del Grupo A1. Intervención	19.738,42	0,00	19.738,42	18.665,53	18.665,53	18.665,53	0,00	1.072,89
0302 931 12006	Trienios intervención	511,80	0,00	511,80	758,76	758,76	758,76	0,00	-246,96
0302 931 12100	Complemento de destino intervención	9.550,20	0,00	9.550,20	8.884,69	8.884,69	8.884,69	0,00	665,51
0302 931 12101	Complemento específico intervención	0,00	0,00	0,00	7.165,77	7.165,77	7.165,77	0,00	-7.165,77
0302 934 12000	Gestión de la deuda y de la tesorería. Sueldos del	16.923,10	-8.000,00	8.923,10	0,00	0,00	0,00	0,00	8.923,10
0302 934 12100	Gestión de la deuda y de la tesorería. Complemento de	8.378,40	0,00	8.378,40	0,00	0,00	0,00	0,00	8.378,40
0303 230 21200	Conso. edificios de promoción social	9.000,00	0,00	9.000,00	8.915,50	8.915,50	4.718,81	4.196,69	84,50
0303 230 22103	Combustible edificios de promoción social	2.000,00	0,00	2.000,00	9.963,15	9.963,15	1.828,57	8.134,58	-7.963,15
0303 230 22610	Act. comisión bien social	20.000,00	2.000,00	22.000,00	23.242,31	23.242,31	15.754,85	7.487,46	-1.242,31
0303 230 48900	Subvención actividades bienes sociales. Pr.	0,00	0,00	0,00	648,10	648,10	648,10	0,00	-648,10
0303 231 48001	Subvención Cáritas interpar. Caudete	4.000,00	0,00	4.000,00	4.000,00	4.000,00	0,00	4.000,00	0,00
0303 231 48902	Acción social. Subvención Centro de día	118.000,00	-13.840,00	104.160,00	95.956,00	95.956,00	69.916,00	26.040,00	8.204,00
0303 231 48903	Subvención ACAFEM	7.000,00	0,00	7.000,00	7.000,00	7.000,00	0,00	7.000,00	0,00
0303 231 48904	Subvención Adprona y CEE "Francisco Muñoz"	4.000,00	0,00	4.000,00	4.000,00	4.000,00	0,00	4.000,00	0,00
0303 231 48917	Acción social. Subvencion centro mayores	1.000,00	0,00	1.000,00	1.000,00	1.000,00	0,00	1.000,00	0,00
0303 232 22699	Plan local municipal drogas	2.000,00	0,00	2.000,00	1.220,28	1.220,28	754,28	466,00	779,72
0303 233 22799	Consorcio ayuda a domicilio	60.000,00	0,00	60.000,00	37.808,48	37.808,48	37.808,48	0,00	22.191,52
0303 920 21500	Administración General..Conservación mobiliario y	1.500,00	0,00	1.500,00	5.866,85	5.866,85	5.153,63	713,22	-4.366,85
0401 011 31000	Deuda Pública. Intereses	280.000,00	0,00	280.000,00	203.052,35	203.052,35	203.051,98	0,37	76.947,65
0401 011 31001	Deuda Pública. Intereses RD 4/2012	203.000,00	0,00	203.000,00	185.221,50	185.221,50	185.221,50	0,00	17.778,50
0401 011 91100	Deuda Pública. Amortización préstamo medio plazo y	700.000,00	0,00	700.000,00	710.218,58	710.218,58	710.218,58	0,00	-10.218,58
0401 011 91101	Deuda Pública. Amortización préstamos a	367.424,56	0,00	367.424,56	0,00	0,00	0,00	0,00	367.424,56
0401 151 20900	Urbanismo. Renting software	2.831,40	0,00	2.831,40	2.831,40	2.831,40	2.831,40	0,00	0,00
0401 231 16200	Acción social. Formación y perfeccionamiento del	20.000,00	0,00	20.000,00	120,00	120,00	120,00	0,00	19.880,00
0401 920 22201	Administración General. Comunicaciones Postales	16.000,00	0,00	16.000,00	17.069,11	17.069,11	15.020,15	2.048,96	-1.069,11
0401 920 64100	Administración General. Aplicaciones informáticas	20.000,00	0,00	20.000,00	287,38	287,38	0,00	287,38	19.712,62
SUMA Y SIGUE		5.979.681,01	1.013.768,96	6.993.449,97	6.452.157,88	6.452.157,88	6.026.829,02	425.328,86	541.292,09

ESTADO DE LIQUIDACIÓN DEL PRESUPUESTO

desde 01/01/2013 hasta 31/12/2013

I. LIQUIDACIÓN DEL PRESUPUESTO DE GASTOS

APLICACION PRESUPUESTARIA	DESCRIPCIÓN	CRÉDITOS PRESUPUESTARIOS			GASTOS COMPROMETIDOS	OBLIGACIONES RECONOCIDAS NETAS	PAGOS	OBLIGACIONES PENDIENTES DE PAGO A 31 DE DICIEMBRE	REMANENTES DE CRÉDITO
		INICIALES	MODIFICAC.	DEFINITIVOS					
0401 920 83001	Administración General. Anuncios a reintegrar	1.700,00	0,00	1.700,00	1.645,58	1.645,58	1.645,58	0,00	54,42
0401 931 22706	Trabajos asesoría administración	40.000,00	0,00	40.000,00	36.256,62	36.256,62	29.527,71	6.728,91	3.743,38
0401 931 35200	Intereses de demora	3.000,00	0,00	3.000,00	1.709,35	1.709,35	980,99	728,36	1.290,65
0401 931 62600	Equipos para procesos de información	10.000,00	-10.000,00	0,00	0,00	0,00	0,00	0,00	0,00
0401 932 22708	Premio cobranza servicio recaudación	180.000,00	0,00	180.000,00	139.170,11	139.170,11	139.170,11	0,00	40.829,89
0501 320 21200	Conservación edificios escolares	10.000,00	3.694,89	13.694,89	15.138,90	15.138,90	13.051,27	2.087,63	-1.444,01
0501 320 22103	Combustible calefacción colegio	18.000,00	0,00	18.000,00	20.111,50	20.111,50	19.688,55	422,95	-2.111,50
0501 320 22610	Actividades comisión educación	2.000,00	0,00	2.000,00	3.951,00	3.951,00	3.113,75	837,25	-1.951,00
0501 324 48900	Servicios complementarios de educación.	3.000,00	-3.000,00	0,00	0,00	0,00	0,00	0,00	0,00
0502 330 21200	Conservación Casa Cultura y Biblioteca	2.500,00	0,00	2.500,00	3.558,02	3.558,02	3.558,02	0,00	-1.058,02
0502 330 22602	Administración General de Cultura. Publicidad y	600,00	-1.500,00	-900,00	108,90	108,90	108,90	0,00	-1.008,90
0502 330 22610	Actividades comisión cultura	15.000,00	17.000,00	32.000,00	29.632,60	29.632,60	28.199,17	1.433,43	2.367,40
0502 330 62500	Fotocopiadoras	0,00	1.500,00	1.500,00	1.331,00	1.331,00	1.331,00	0,00	169,00
0502 332 22610	Bibliotecas y Archivos. Actividades biblioteca	2.000,00	0,00	2.000,00	2.204,47	2.204,47	1.673,07	531,40	-204,47
0502 334 22608	Promoción cultural. Universidad Popular	40.000,00	4.000,00	44.000,00	49.645,74	49.645,74	48.020,82	1.624,92	-5.645,74
0502 334 22609	Promoción cultural. Prestación servicios Banda	18.150,00	0,00	18.150,00	14.500,00	14.500,00	11.200,00	3.300,00	3.650,00
0502 334 22610	Promoción cultural. Programa Escuela municipal	112.000,00	16.000,00	128.000,00	110.607,41	110.607,41	110.607,41	0,00	17.392,59
0502 334 48900	Subvención escuela de música	40.000,00	0,00	40.000,00	40.000,00	40.000,00	40.000,00	0,00	0,00
0502 336 62305	Arqueología y protección del Patrimonio Hist--Artí	2.000,00	-2.000,00	0,00	0,00	0,00	0,00	0,00	0,00
0502 920 22001	Administración General. Prensa, rSuscripción a libros	5.000,00	0,00	5.000,00	2.244,99	2.244,99	1.481,92	763,07	2.755,01
0601 134 22601	Protección civil. Atenciones protección civil	2.000,00	0,00	2.000,00	2.032,31	2.032,31	1.358,47	673,84	-32,31
0601 337 22610	Ocio y tiempo libre. Actividades comisión juventud	10.000,00	0,00	10.000,00	2.928,90	2.928,90	2.249,04	679,86	7.071,10
0602 231 48906	Acción social. Subvencion cruz roja transporte	2.000,00	-2.000,00	0,00	0,00	0,00	0,00	0,00	0,00
0602 313 22610	Actividades comisión sanidad y consumo	2.000,00	3.000,00	5.000,00	5.395,60	5.395,60	4.223,32	1.172,28	-395,60
0701 337 22603	Esta noche toca	8.000,00	0,00	8.000,00	7.853,28	7.853,28	6.664,45	1.188,83	146,72
0701 341 22610	Actividades comisión deporte	15.000,00	0,00	15.000,00	19.309,83	19.309,83	23.620,35	-4.310,52	-4.309,83
0701 342 21200	Conservación ciudad deportiva	7.000,00	0,00	7.000,00	14.435,93	14.435,93	11.077,61	3.358,32	-7.435,93
0701 342 22103	Combustible instalaciones deportivas	3.000,00	0,00	3.000,00	10.161,40	10.161,40	9.352,01	809,39	-7.161,40
0701 342 22108	Productos para piscina	3.000,00	0,00	3.000,00	3.000,00	3.000,00	0,00	3.000,00	0,00
0701 342 22199	Instalaciones deportivas. Suministros piscina cubierta	120.000,00	0,00	120.000,00	87.716,80	87.716,80	71.616,10	16.100,70	32.283,20
0701 342 22699	Instalaciones deportivas. Otros gastos diversos	12.000,00	0,00	12.000,00	8.366,83	8.366,83	6.536,89	1.829,94	3.633,17
SUMA Y SIGUE		6.668.631,01	1.040.463,85	7.709.094,86	7.085.174,95	7.085.174,95	6.616.885,53	468.289,42	623.919,91

ESTADO DE LIQUIDACIÓN DEL PRESUPUESTO

desde 01/01/2013 hasta 31/12/2013

Página: 7 / 7

Fecha: 31/12/2013

I. LIQUIDACIÓN DEL PRESUPUESTO DE GASTOS

APLICACION PRESUPUESTARIA	DESCRIPCIÓN	CRÉDITOS PRESUPUESTARIOS			GASTOS COMPROMETIDOS	OBLIGACIONES RECONOCIDAS NETAS	PAGOS	OBLIGACIONES PENDIENTES DE PAGO A 31 DE DICIEMBRE	REMANENTES DE CRÉDITO
		INICIALES	MODIFICAC.	DEFINITIVOS					
0701 342 22700	Limpieza, mantenimiento y control piscina (Pr.	0,00	0,00	0,00	1.128,91	1.128,91	1.128,91	0,00	-1.128,91
0701 342 22703	Servicios destinados uso piscina (Pr. Prorrogado)	0,00	0,00	0,00	350,00	350,00	350,00	0,00	-350,00
0701 342 63200	Instalaciones deportivas. Reparación suelo ciudad	28.238,00	0,00	28.238,00	28.238,00	28.238,00	28.238,00	0,00	0,00
0802 179 22604	Actividades agenda local 21. Pr. Prorrogado	0,00	-3.903,00	-3.903,00	0,00	0,00	0,00	0,00	-3.903,00
0803 151 22104	Urbanismo. Vestuario y equipos de protección	1.500,00	0,00	1.500,00	960,03	960,03	662,44	297,59	539,97
0803 151 22109	Urbanismo. Materiales obras gasto corriente	20.000,00	0,00	20.000,00	26.053,68	26.053,68	14.795,59	11.258,09	-6.053,68
0803 155 21000	Vías públicas. Conservación vías públicas	25.000,00	0,00	25.000,00	25.200,85	25.200,85	14.151,05	11.049,80	-200,85
0803 162 20901	Recogida, eliminación y tratamiento de residuos.	113.290,50	0,00	113.290,50	113.290,50	113.290,50	0,00	113.290,50	0,00
0803 162 22700	Recogida, eliminación y tratamiento de residuos.	173.518,80	0,00	173.518,80	162.622,23	162.622,23	89.692,83	72.929,40	10.896,57
0803 162 22701	Recogida, eliminación y tratamiento de residuos.	20.000,00	0,00	20.000,00	52.919,15	52.919,15	33.569,03	19.350,12	-32.919,15
0803 163 22709	Limpieza viaria. Contrato limpieza viaria	116.718,65	0,00	116.718,65	118.075,41	118.075,41	88.719,00	29.356,41	-1.356,76
0803 164 21200	Cementerio y servicios funerarios. Conservación	1.500,00	0,00	1.500,00	981,26	981,26	515,25	466,01	518,74
0803 164 62200	Cementerio y servicios funerarios..Edificios y otras	40.000,00	0,00	40.000,00	0,00	0,00	0,00	0,00	40.000,00
0803 164 62200	Cementerio y servicios funerarios..Edificios y otras	0,00	-8.780,40	-8.780,40	31.219,60	31.219,60	31.219,60	0,00	-40.000,00
0803 165 21300	Alumbrado público. Conservación alumbrado público	12.000,00	0,00	12.000,00	11.944,76	11.944,76	8.352,31	3.592,45	55,24
0803 165 22100	Alumbrado público. Suministros energía eléctrica	380.000,00	0,00	380.000,00	427.160,63	427.160,63	259.645,08	167.515,55	-47.160,63
0803 169 21200	Otros servicios de bienestar comunitario.	500,00	0,00	500,00	308,50	308,50	308,50	0,00	191,50
0803 169 48909	Otros servicios de bienestar comunitario. Subvención	76.173,93	0,00	76.173,93	76.173,93	76.173,93	68.720,52	7.453,41	0,00
0803 169 63201	Otros servicios de bien. comun.Retejado y reparación	0,00	9.903,00	9.903,00	9.901,36	9.901,36	0,00	9.901,36	1,64
0803 171 21000	Parques y jardines	10.000,00	-2.400,00	7.600,00	4.431,37	4.431,37	3.662,76	768,61	3.168,63
0803 171 22700	Parques y jardines. Contrato mantenimiento jardines	139.150,00	0,00	139.150,00	125.614,94	125.614,94	68.517,24	57.097,70	13.535,06
0803 920 22103	Administración General. Combustibles parque móvil	24.000,00	0,00	24.000,00	34.087,71	34.087,71	19.312,48	14.775,23	-10.087,71
0803 920 22200	Administración General. Comunicaciones telefónicas	17.000,00	0,00	17.000,00	17.609,53	17.609,53	16.608,97	1.000,56	-609,53
0803 920 22300	Administración General. Transporte de material	400,00	0,00	400,00	146,13	146,13	122,27	23,86	253,87
0803 942 46301	Transferencias a Entidades Locales territoriales.	27.000,00	0,00	27.000,00	17.850,00	17.850,00	17.850,00	0,00	9.150,00
0804 161 20900	Saneamiento. abastecimiento y distribución de aguas.	450.000,00	0,00	450.000,00	375.013,32	375.013,32	193.037,93	181.975,39	74.986,68
0804 161 21000	Saneamiento. abastecimiento y distribución de aguas.	115.000,00	0,00	115.000,00	77.841,38	77.841,38	28.540,40	49.300,98	37.158,62
0804 161 22799	Saneamiento. abastecimiento y distribución de aguas.	128.295,00	0,00	128.295,00	125.024,96	125.024,96	82.613,14	42.411,82	3.270,04
SUMAS TOTALES		8.587.915,89	1.035.283,45	9.623.199,34	8.949.323,09	8.949.323,09	7.687.218,83	1.262.104,26	673.876,25

ESTADO DE LIQUIDACIÓN DEL PRESUPUESTO

I. LIQUIDACIÓN DEL PRESUPUESTO DE GASTOS. RESUMEN POR GRUPOS DE PROGRAMAS

GRUPO DE PROGRAMAS 011 / Deuda Pública.

PROGRAMA	DESCRIPCIÓN	CRÉDITOS PRESUPUESTARIOS			GASTOS COMPROMETIDOS	OBLIGACIONES RECONOCIDAS NETAS	PAGOS	OBLIGACIONES PENDIENTES DE PAGO A 31 DE DICIEMBRE	REMANENTES DE CRÉDITO
		INICIALES	MODIFICAC.	DEFINITIVOS					
	NO EXISTE PROGRAMA	1.550.424,56	0,00	1.550.424,56	1.098.492,43	1.098.492,43	1.098.492,06	0,37	451.932,13
SUMAS TOTALES		1.550.424,56	0,00	1.550.424,56	1.098.492,43	1.098.492,43	1.098.492,06	0,37	451.932,13

ESTADO DE LIQUIDACIÓN DEL PRESUPUESTO

I. LIQUIDACIÓN DEL PRESUPUESTO DE GASTOS. RESUMEN POR GRUPOS DE PROGRAMAS

GRUPO DE PROGRAMAS 132 / Seguridad y Orden Público.

PROGRAMA	DESCRIPCIÓN	CRÉDITOS PRESUPUESTARIOS			GASTOS COMPROMETIDOS	OBLIGACIONES RECONOCIDAS NETAS	PAGOS	OBLIGACIONES PENDIENTES DE PAGO A 31 DE DICIEMBRE	REMANENTES DE CRÉDITO
		INICIALES	MODIFICAC.	DEFINITIVOS					
	NO EXISTE PROGRAMA	366.157,20	0,00	366.157,20	370.745,48	370.745,48	343.084,05	27.661,43	-4.588,28
SUMAS TOTALES		366.157,20	0,00	366.157,20	370.745,48	370.745,48	343.084,05	27.661,43	-4.588,28

ESTADO DE LIQUIDACIÓN DEL PRESUPUESTO

I. LIQUIDACIÓN DEL PRESUPUESTO DE GASTOS. RESUMEN POR GRUPOS DE PROGRAMAS

GRUPO DE PROGRAMAS 133 / Ordenación del tráfico y del estacionamiento.

PROGRAMA	DESCRIPCIÓN	CRÉDITOS PRESUPUESTARIOS			GASTOS COMPROMETIDOS	OBLIGACIONES RECONOCIDAS NETAS	PAGOS	OBLIGACIONES PENDIENTES DE PAGO A 31 DE DICIEMBRE	REMANENTES DE CRÉDITO
		INICIALES	MODIFICAC.	DEFINITIVOS					
	NO EXISTE PROGRAMA	12.000,00	0,00	12.000,00	11.747,68	11.747,68	9.045,61	2.702,07	252,32
SUMAS TOTALES		12.000,00	0,00	12.000,00	11.747,68	11.747,68	9.045,61	2.702,07	252,32

ESTADO DE LIQUIDACIÓN DEL PRESUPUESTO

I. LIQUIDACIÓN DEL PRESUPUESTO DE GASTOS. RESUMEN POR GRUPOS DE PROGRAMAS

GRUPO DE PROGRAMAS 134 / Protección civil.

PROGRAMA	DESCRIPCIÓN	CRÉDITOS PRESUPUESTARIOS			GASTOS COMPROMETIDOS	OBLIGACIONES RECONOCIDAS NETAS	PAGOS	OBLIGACIONES PENDIENTES DE PAGO A 31 DE DICIEMBRE	REMANENTES DE CRÉDITO
		INICIALES	MODIFICAC.	DEFINITIVOS					
	NO EXISTE PROGRAMA	2.000,00	0,00	2.000,00	2.032,31	2.032,31	1.358,47	673,84	-32,31
SUMAS TOTALES		2.000,00	0,00	2.000,00	2.032,31	2.032,31	1.358,47	673,84	-32,31

ESTADO DE LIQUIDACIÓN DEL PRESUPUESTO

I. LIQUIDACIÓN DEL PRESUPUESTO DE GASTOS. RESUMEN POR GRUPOS DE PROGRAMAS

GRUPO DE PROGRAMAS 151 / Urbanismo.

PROGRAMA	DESCRIPCIÓN	CRÉDITOS PRESUPUESTARIOS			GASTOS COMPROMETIDOS	OBLIGACIONES RECONOCIDAS NETAS	PAGOS	OBLIGACIONES PENDIENTES DE PAGO A 31 DE DICIEMBRE	REMANENTES DE CRÉDITO
		INICIALES	MODIFICAC.	DEFINITIVOS					
	NO EXISTE PROGRAMA	307.908,69	909.949,80	1.217.858,49	1.194.692,01	1.194.692,01	1.181.127,73	13.564,28	23.166,48
SUMAS TOTALES		307.908,69	909.949,80	1.217.858,49	1.194.692,01	1.194.692,01	1.181.127,73	13.564,28	23.166,48

ESTADO DE LIQUIDACIÓN DEL PRESUPUESTO

I. LIQUIDACIÓN DEL PRESUPUESTO DE GASTOS. RESUMEN POR GRUPOS DE PROGRAMAS

GRUPO DE PROGRAMAS 152 / Vivienda.

PROGRAMA	DESCRIPCIÓN	CRÉDITOS PRESUPUESTARIOS			GASTOS COMPROMETIDOS	OBLIGACIONES RECONOCIDAS NETAS	PAGOS	OBLIGACIONES PENDIENTES DE PAGO A 31 DE DICIEMBRE	REMANENTES DE CRÉDITO
		INICIALES	MODIFICAC.	DEFINITIVOS					
	NO EXISTE PROGRAMA	32.373,74	41.925,45	74.299,19	36.158,27	36.158,27	34.248,90	1.909,37	38.140,92
SUMAS TOTALES		32.373,74	41.925,45	74.299,19	36.158,27	36.158,27	34.248,90	1.909,37	38.140,92

ESTADO DE LIQUIDACIÓN DEL PRESUPUESTO

I. LIQUIDACIÓN DEL PRESUPUESTO DE GASTOS. RESUMEN POR GRUPOS DE PROGRAMAS

GRUPO DE PROGRAMAS 155 / Vías públicas.

PROGRAMA	DESCRIPCIÓN	CRÉDITOS PRESUPUESTARIOS			GASTOS COMPROMETIDOS	OBLIGACIONES RECONOCIDAS NETAS	PAGOS	OBLIGACIONES PENDIENTES DE PAGO A 31 DE DICIEMBRE	REMANENTES DE CRÉDITO
		INICIALES	MODIFICAC.	DEFINITIVOS					
	NO EXISTE PROGRAMA	203.737,85	3.768,99	207.506,84	200.208,26	200.208,26	76.962,72	123.245,54	7.298,58
SUMAS TOTALES		203.737,85	3.768,99	207.506,84	200.208,26	200.208,26	76.962,72	123.245,54	7.298,58

ESTADO DE LIQUIDACIÓN DEL PRESUPUESTO

I. LIQUIDACIÓN DEL PRESUPUESTO DE GASTOS. RESUMEN POR GRUPOS DE PROGRAMAS

GRUPO DE PROGRAMAS 161 / Saneamiento. abastecimiento y distribución de aguas.

PROGRAMA	DESCRIPCIÓN	CRÉDITOS PRESUPUESTARIOS			GASTOS COMPROMETIDOS	OBLIGACIONES RECONOCIDAS NETAS	PAGOS	OBLIGACIONES PENDIENTES DE PAGO A 31 DE DICIEMBRE	REMANENTES DE CRÉDITO
		INICIALES	MODIFICAC.	DEFINITIVOS					
	NO EXISTE PROGRAMA	736.128,53	-11.000,00	725.128,53	604.555,16	604.555,16	330.866,97	273.688,19	120.573,37
SUMAS TOTALES		736.128,53	-11.000,00	725.128,53	604.555,16	604.555,16	330.866,97	273.688,19	120.573,37

ESTADO DE LIQUIDACIÓN DEL PRESUPUESTO

I. LIQUIDACIÓN DEL PRESUPUESTO DE GASTOS. RESUMEN POR GRUPOS DE PROGRAMAS

GRUPO DE PROGRAMAS 162 / Recogida, eliminación y tratamiento de residuos.

PROGRAMA	DESCRIPCIÓN	CRÉDITOS PRESUPUESTARIOS			GASTOS COMPROMETIDOS	OBLIGACIONES RECONOCIDAS NETAS	PAGOS	OBLIGACIONES PENDIENTES DE PAGO A 31 DE DICIEMBRE	REMANENTES DE CRÉDITO
		INICIALES	MODIFICAC.	DEFINITIVOS					
	NO EXISTE PROGRAMA	306.809,30	0,00	306.809,30	328.831,88	328.831,88	123.261,86	205.570,02	-22.022,58
SUMAS TOTALES		306.809,30	0,00	306.809,30	328.831,88	328.831,88	123.261,86	205.570,02	-22.022,58

ESTADO DE LIQUIDACIÓN DEL PRESUPUESTO

I. LIQUIDACIÓN DEL PRESUPUESTO DE GASTOS. RESUMEN POR GRUPOS DE PROGRAMAS

GRUPO DE PROGRAMAS 163 / Limpieza viaria.

PROGRAMA	DESCRIPCIÓN	CRÉDITOS PRESUPUESTARIOS			GASTOS COMPROMETIDOS	OBLIGACIONES RECONOCIDAS NETAS	PAGOS	OBLIGACIONES PENDIENTES DE PAGO A 31 DE DICIEMBRE	REMANENTES DE CRÉDITO
		INICIALES	MODIFICAC.	DEFINITIVOS					
	NO EXISTE PROGRAMA	150.044,81	0,00	150.044,81	152.224,47	152.224,47	122.868,06	29.356,41	-2.179,66
SUMAS TOTALES		150.044,81	0,00	150.044,81	152.224,47	152.224,47	122.868,06	29.356,41	-2.179,66

ESTADO DE LIQUIDACIÓN DEL PRESUPUESTO

I. LIQUIDACIÓN DEL PRESUPUESTO DE GASTOS. RESUMEN POR GRUPOS DE PROGRAMAS

GRUPO DE PROGRAMAS 164 / Cementerio y servicios funerarios.

PROGRAMA	DESCRIPCIÓN	CRÉDITOS PRESUPUESTARIOS			GASTOS COMPROMETIDOS	OBLIGACIONES RECONOCIDAS NETAS	PAGOS	OBLIGACIONES PENDIENTES DE PAGO A 31 DE DICIEMBRE	REMANENTES DE CRÉDITO
		INICIALES	MODIFICAC.	DEFINITIVOS					
	NO EXISTE PROGRAMA	57.297,64	-8.780,40	48.517,24	49.121,85	49.121,85	48.655,84	466,01	-604,61
SUMAS TOTALES		57.297,64	-8.780,40	48.517,24	49.121,85	49.121,85	48.655,84	466,01	-604,61

ESTADO DE LIQUIDACIÓN DEL PRESUPUESTO

I. LIQUIDACIÓN DEL PRESUPUESTO DE GASTOS. RESUMEN POR GRUPOS DE PROGRAMAS

GRUPO DE PROGRAMAS 165 / Alumbrado público.

PROGRAMA	DESCRIPCIÓN	CRÉDITOS PRESUPUESTARIOS			GASTOS COMPROMETIDOS	OBLIGACIONES RECONOCIDAS NETAS	PAGOS	OBLIGACIONES PENDIENTES DE PAGO A 31 DE DICIEMBRE	REMANENTES DE CRÉDITO
		INICIALES	MODIFICAC.	DEFINITIVOS					
	NO EXISTE PROGRAMA	392.000,00	0,00	392.000,00	439.132,39	439.132,39	268.024,39	171.108,00	-47.132,39
SUMAS TOTALES		392.000,00	0,00	392.000,00	439.132,39	439.132,39	268.024,39	171.108,00	-47.132,39

ESTADO DE LIQUIDACIÓN DEL PRESUPUESTO

I. LIQUIDACIÓN DEL PRESUPUESTO DE GASTOS. RESUMEN POR GRUPOS DE PROGRAMAS

GRUPO DE PROGRAMAS 169 / Otros servicios de bienestar comunitario.

PROGRAMA	DESCRIPCIÓN	CRÉDITOS PRESUPUESTARIOS			GASTOS COMPROMETIDOS	OBLIGACIONES RECONOCIDAS NETAS	PAGOS	OBLIGACIONES PENDIENTES DE PAGO A 31 DE DICIEMBRE	REMANENTES DE CRÉDITO
		INICIALES	MODIFICAC.	DEFINITIVOS					
	NO EXISTE PROGRAMA	82.673,93	9.903,00	92.576,93	89.499,54	89.499,54	69.029,02	20.470,52	3.077,39
SUMAS TOTALES		82.673,93	9.903,00	92.576,93	89.499,54	89.499,54	69.029,02	20.470,52	3.077,39

ESTADO DE LIQUIDACIÓN DEL PRESUPUESTO

I. LIQUIDACIÓN DEL PRESUPUESTO DE GASTOS. RESUMEN POR GRUPOS DE PROGRAMAS

GRUPO DE PROGRAMAS 170 / Administración general del medio ambiente.

PROGRAMA	DESCRIPCIÓN	CRÉDITOS PRESUPUESTARIOS			GASTOS COMPROMETIDOS	OBLIGACIONES RECONOCIDAS NETAS	PAGOS	OBLIGACIONES PENDIENTES DE PAGO A 31 DE DICIEMBRE	REMANENTES DE CRÉDITO
		INICIALES	MODIFICAC.	DEFINITIVOS					
	NO EXISTE PROGRAMA	6.000,00	0,00	6.000,00	17.973,05	17.973,05	8.580,73	9.392,32	-11.973,05
SUMAS TOTALES		6.000,00	0,00	6.000,00	17.973,05	17.973,05	8.580,73	9.392,32	-11.973,05

ESTADO DE LIQUIDACIÓN DEL PRESUPUESTO

I. LIQUIDACIÓN DEL PRESUPUESTO DE GASTOS. RESUMEN POR GRUPOS DE PROGRAMAS

GRUPO DE PROGRAMAS 171 / Parques y jardines.

PROGRAMA	DESCRIPCIÓN	CRÉDITOS PRESUPUESTARIOS			GASTOS COMPROMETIDOS	OBLIGACIONES RECONOCIDAS NETAS	PAGOS	OBLIGACIONES PENDIENTES DE PAGO A 31 DE DICIEMBRE	REMANENTES DE CRÉDITO
		INICIALES	MODIFICAC.	DEFINITIVOS					
	NO EXISTE PROGRAMA	149.150,00	-2.400,00	146.750,00	130.046,31	130.046,31	72.180,00	57.866,31	16.703,69
SUMAS TOTALES		149.150,00	-2.400,00	146.750,00	130.046,31	130.046,31	72.180,00	57.866,31	16.703,69

ESTADO DE LIQUIDACIÓN DEL PRESUPUESTO

I. LIQUIDACIÓN DEL PRESUPUESTO DE GASTOS. RESUMEN POR GRUPOS DE PROGRAMAS

GRUPO DE PROGRAMAS 172 / Protección y mejora del medio ambiente.

PROGRAMA	DESCRIPCIÓN	CRÉDITOS PRESUPUESTARIOS			GASTOS COMPROMETIDOS	OBLIGACIONES RECONOCIDAS NETAS	PAGOS	OBLIGACIONES PENDIENTES DE PAGO A 31 DE DICIEMBRE	REMANENTES DE CRÉDITO
		INICIALES	MODIFICAC.	DEFINITIVOS					
	NO EXISTE PROGRAMA	168.636,96	-41.134,63	127.502,33	163.575,74	163.575,74	160.696,68	2.879,06	-36.073,41
SUMAS TOTALES		168.636,96	-41.134,63	127.502,33	163.575,74	163.575,74	160.696,68	2.879,06	-36.073,41

ESTADO DE LIQUIDACIÓN DEL PRESUPUESTO

I. LIQUIDACIÓN DEL PRESUPUESTO DE GASTOS. RESUMEN POR GRUPOS DE PROGRAMAS

GRUPO DE PROGRAMAS 179 / Otras actuaciones relacionadas con el medio ambiente.

PROGRAMA	DESCRIPCIÓN	CRÉDITOS PRESUPUESTARIOS			GASTOS COMPROMETIDOS	OBLIGACIONES RECONOCIDAS NETAS	PAGOS	OBLIGACIONES PENDIENTES DE PAGO A 31 DE DICIEMBRE	REMANENTES DE CRÉDITO
		INICIALES	MODIFICAC.	DEFINITIVOS					
	NO EXISTE PROGRAMA	10.000,00	-3.903,00	6.097,00	13.636,39	13.636,39	10.134,43	3.501,96	-7.539,39
SUMAS TOTALES		10.000,00	-3.903,00	6.097,00	13.636,39	13.636,39	10.134,43	3.501,96	-7.539,39

ESTADO DE LIQUIDACIÓN DEL PRESUPUESTO

I. LIQUIDACIÓN DEL PRESUPUESTO DE GASTOS. RESUMEN POR GRUPOS DE PROGRAMAS

GRUPO DE PROGRAMAS 230 / Administración General de servicios sociales.

PROGRAMA	DESCRIPCIÓN	CRÉDITOS PRESUPUESTARIOS			GASTOS COMPROMETIDOS	OBLIGACIONES RECONOCIDAS NETAS	PAGOS	OBLIGACIONES PENDIENTES DE PAGO A 31 DE DICIEMBRE	REMANENTES DE CRÉDITO
		INICIALES	MODIFICAC.	DEFINITIVOS					
	NO EXISTE PROGRAMA	31.000,00	2.000,00	33.000,00	42.769,06	42.769,06	22.950,33	19.818,73	-9.769,06
SUMAS TOTALES		31.000,00	2.000,00	33.000,00	42.769,06	42.769,06	22.950,33	19.818,73	-9.769,06

ESTADO DE LIQUIDACIÓN DEL PRESUPUESTO

I. LIQUIDACIÓN DEL PRESUPUESTO DE GASTOS. RESUMEN POR GRUPOS DE PROGRAMAS

GRUPO DE PROGRAMAS 231 / Acción social.

PROGRAMA	DESCRIPCIÓN	CRÉDITOS PRESUPUESTARIOS			GASTOS COMPROMETIDOS	OBLIGACIONES RECONOCIDAS NETAS	PAGOS	OBLIGACIONES PENDIENTES DE PAGO A 31 DE DICIEMBRE	REMANENTES DE CRÉDITO
		INICIALES	MODIFICAC.	DEFINITIVOS					
	NO EXISTE PROGRAMA	1.273.860,46	642,69	1.274.503,15	1.266.247,95	1.266.247,95	1.126.532,28	139.715,67	8.255,20
SUMAS TOTALES		1.273.860,46	642,69	1.274.503,15	1.266.247,95	1.266.247,95	1.126.532,28	139.715,67	8.255,20

ESTADO DE LIQUIDACIÓN DEL PRESUPUESTO

I. LIQUIDACIÓN DEL PRESUPUESTO DE GASTOS. RESUMEN POR GRUPOS DE PROGRAMAS

GRUPO DE PROGRAMAS 232 / Promoción social.

PROGRAMA	DESCRIPCIÓN	CRÉDITOS PRESUPUESTARIOS			GASTOS COMPROMETIDOS	OBLIGACIONES RECONOCIDAS NETAS	PAGOS	OBLIGACIONES PENDIENTES DE PAGO A 31 DE DICIEMBRE	REMANENTES DE CRÉDITO
		INICIALES	MODIFICAC.	DEFINITIVOS					
	NO EXISTE PROGRAMA	2.000,00	0,00	2.000,00	1.220,28	1.220,28	754,28	466,00	779,72
SUMAS TOTALES		2.000,00	0,00	2.000,00	1.220,28	1.220,28	754,28	466,00	779,72

ESTADO DE LIQUIDACIÓN DEL PRESUPUESTO

I. LIQUIDACIÓN DEL PRESUPUESTO DE GASTOS. RESUMEN POR GRUPOS DE PROGRAMAS

GRUPO DE PROGRAMAS 233 / Asistencia a personas dependientes.

PROGRAMA	DESCRIPCIÓN	CRÉDITOS PRESUPUESTARIOS			GASTOS COMPROMETIDOS	OBLIGACIONES RECONOCIDAS NETAS	PAGOS	OBLIGACIONES PENDIENTES DE PAGO A 31 DE DICIEMBRE	REMANENTES DE CRÉDITO
		INICIALES	MODIFICAC.	DEFINITIVOS					
	NO EXISTE PROGRAMA	60.000,00	0,00	60.000,00	37.808,48	37.808,48	37.808,48	0,00	22.191,52
SUMAS TOTALES		60.000,00	0,00	60.000,00	37.808,48	37.808,48	37.808,48	0,00	22.191,52

ESTADO DE LIQUIDACIÓN DEL PRESUPUESTO

I. LIQUIDACIÓN DEL PRESUPUESTO DE GASTOS. RESUMEN POR GRUPOS DE PROGRAMAS

GRUPO DE PROGRAMAS 241 / Fomento del empleo.

PROGRAMA	DESCRIPCIÓN	CRÉDITOS PRESUPUESTARIOS			GASTOS COMPROMETIDOS	OBLIGACIONES RECONOCIDAS NETAS	PAGOS	OBLIGACIONES PENDIENTES DE PAGO A 31 DE DICIEMBRE	REMANENTES DE CRÉDITO
		INICIALES	MODIFICAC.	DEFINITIVOS					
	NO EXISTE PROGRAMA	191.881,80	0,00	191.881,80	176.453,80	176.453,80	173.953,81	2.499,99	15.428,00
SUMAS TOTALES		191.881,80	0,00	191.881,80	176.453,80	176.453,80	173.953,81	2.499,99	15.428,00

ESTADO DE LIQUIDACIÓN DEL PRESUPUESTO

I. LIQUIDACIÓN DEL PRESUPUESTO DE GASTOS. RESUMEN POR GRUPOS DE PROGRAMAS

GRUPO DE PROGRAMAS 313 / Acciones públicas relativas a la salud.

PROGRAMA	DESCRIPCIÓN	CRÉDITOS PRESUPUESTARIOS			GASTOS COMPROMETIDOS	OBLIGACIONES RECONOCIDAS NETAS	PAGOS	OBLIGACIONES PENDIENTES DE PAGO A 31 DE DICIEMBRE	REMANENTES DE CRÉDITO
		INICIALES	MODIFICAC.	DEFINITIVOS					
	NO EXISTE PROGRAMA	19.101,80	60.086,15	79.187,95	82.233,67	82.233,67	81.061,39	1.172,28	-3.045,72
SUMAS TOTALES		19.101,80	60.086,15	79.187,95	82.233,67	82.233,67	81.061,39	1.172,28	-3.045,72

ESTADO DE LIQUIDACIÓN DEL PRESUPUESTO

I. LIQUIDACIÓN DEL PRESUPUESTO DE GASTOS. RESUMEN POR GRUPOS DE PROGRAMAS

GRUPO DE PROGRAMAS 320 / Administración general de educación.

PROGRAMA	DESCRIPCIÓN	CRÉDITOS PRESUPUESTARIOS			GASTOS COMPROMETIDOS	OBLIGACIONES RECONOCIDAS NETAS	PAGOS	OBLIGACIONES PENDIENTES DE PAGO A 31 DE DICIEMBRE	REMANENTES DE CRÉDITO
		INICIALES	MODIFICAC.	DEFINITIVOS					
	NO EXISTE PROGRAMA	154.673,35	14.694,89	169.368,24	143.735,12	143.735,12	140.387,29	3.347,83	25.633,12
SUMAS TOTALES		154.673,35	14.694,89	169.368,24	143.735,12	143.735,12	140.387,29	3.347,83	25.633,12

ESTADO DE LIQUIDACIÓN DEL PRESUPUESTO

I. LIQUIDACIÓN DEL PRESUPUESTO DE GASTOS. RESUMEN POR GRUPOS DE PROGRAMAS

GRUPO DE PROGRAMAS 324 / Servicios complementarios de educación.

PROGRAMA	DESCRIPCIÓN	CRÉDITOS PRESUPUESTARIOS			GASTOS COMPROMETIDOS	OBLIGACIONES RECONOCIDAS NETAS	PAGOS	OBLIGACIONES PENDIENTES DE PAGO A 31 DE DICIEMBRE	REMANENTES DE CRÉDITO
		INICIALES	MODIFICAC.	DEFINITIVOS					
	NO EXISTE PROGRAMA	3.000,00	-3.000,00	0,00	0,00	0,00	0,00	0,00	0,00
SUMAS TOTALES		3.000,00	-3.000,00	0,00	0,00	0,00	0,00	0,00	0,00

ESTADO DE LIQUIDACIÓN DEL PRESUPUESTO

I. LIQUIDACIÓN DEL PRESUPUESTO DE GASTOS. RESUMEN POR GRUPOS DE PROGRAMAS

GRUPO DE PROGRAMAS 330 / Administración General de Cultura.

PROGRAMA	DESCRIPCIÓN	CRÉDITOS PRESUPUESTARIOS			GASTOS COMPROMETIDOS	OBLIGACIONES RECONOCIDAS NETAS	PAGOS	OBLIGACIONES PENDIENTES DE PAGO A 31 DE DICIEMBRE	REMANENTES DE CRÉDITO
		INICIALES	MODIFICAC.	DEFINITIVOS					
	NO EXISTE PROGRAMA	55.019,54	17.000,00	72.019,54	84.263,39	84.263,39	82.022,13	2.241,26	-12.243,85
SUMAS TOTALES		55.019,54	17.000,00	72.019,54	84.263,39	84.263,39	82.022,13	2.241,26	-12.243,85

ESTADO DE LIQUIDACIÓN DEL PRESUPUESTO

I. LIQUIDACIÓN DEL PRESUPUESTO DE GASTOS. RESUMEN POR GRUPOS DE PROGRAMAS

GRUPO DE PROGRAMAS 332 / Bibliotecas y Archivos.

PROGRAMA	DESCRIPCIÓN	CRÉDITOS PRESUPUESTARIOS			GASTOS COMPROMETIDOS	OBLIGACIONES RECONOCIDAS NETAS	PAGOS	OBLIGACIONES PENDIENTES DE PAGO A 31 DE DICIEMBRE	REMANENTES DE CRÉDITO
		INICIALES	MODIFICAC.	DEFINITIVOS					
	NO EXISTE PROGRAMA	107.037,62	0,00	107.037,62	100.634,65	100.634,65	100.103,25	531,40	6.402,97
SUMAS TOTALES		107.037,62	0,00	107.037,62	100.634,65	100.634,65	100.103,25	531,40	6.402,97

ESTADO DE LIQUIDACIÓN DEL PRESUPUESTO

I. LIQUIDACIÓN DEL PRESUPUESTO DE GASTOS. RESUMEN POR GRUPOS DE PROGRAMAS

GRUPO DE PROGRAMAS 334 / Promoción cultural.

PROGRAMA	DESCRIPCIÓN	CRÉDITOS PRESUPUESTARIOS			GASTOS COMPROMETIDOS	OBLIGACIONES RECONOCIDAS NETAS	PAGOS	OBLIGACIONES PENDIENTES DE PAGO A 31 DE DICIEMBRE	REMANENTES DE CRÉDITO
		INICIALES	MODIFICAC.	DEFINITIVOS					
	NO EXISTE PROGRAMA	230.150,00	12.000,00	242.150,00	226.453,15	226.453,15	209.828,23	16.624,92	15.696,85
SUMAS TOTALES		230.150,00	12.000,00	242.150,00	226.453,15	226.453,15	209.828,23	16.624,92	15.696,85

ESTADO DE LIQUIDACIÓN DEL PRESUPUESTO

I. LIQUIDACIÓN DEL PRESUPUESTO DE GASTOS. RESUMEN POR GRUPOS DE PROGRAMAS

GRUPO DE PROGRAMAS 336 / Arqueología y protección del Patrimonio Histórico-Artístico.

PROGRAMA	DESCRIPCIÓN	CRÉDITOS PRESUPUESTARIOS			GASTOS COMPROMETIDOS	OBLIGACIONES RECONOCIDAS NETAS	PAGOS	OBLIGACIONES PENDIENTES DE PAGO A 31 DE DICIEMBRE	REMANENTES DE CRÉDITO
		INICIALES	MODIFICAC.	DEFINITIVOS					
	NO EXISTE PROGRAMA	2.000,00	-2.000,00	0,00	0,00	0,00	0,00	0,00	0,00
SUMAS TOTALES		2.000,00	-2.000,00	0,00	0,00	0,00	0,00	0,00	0,00

ESTADO DE LIQUIDACIÓN DEL PRESUPUESTO

I. LIQUIDACIÓN DEL PRESUPUESTO DE GASTOS. RESUMEN POR GRUPOS DE PROGRAMAS

GRUPO DE PROGRAMAS 337 / Ocio y tiempo libre.

PROGRAMA	DESCRIPCIÓN	CRÉDITOS PRESUPUESTARIOS			GASTOS COMPROMETIDOS	OBLIGACIONES RECONOCIDAS NETAS	PAGOS	OBLIGACIONES PENDIENTES DE PAGO A 31 DE DICIEMBRE	REMANENTES DE CRÉDITO
		INICIALES	MODIFICAC.	DEFINITIVOS					
	NO EXISTE PROGRAMA	33.483,32	0,00	33.483,32	26.207,38	26.207,38	24.159,13	2.048,25	7.275,94
SUMAS TOTALES		33.483,32	0,00	33.483,32	26.207,38	26.207,38	24.159,13	2.048,25	7.275,94

ESTADO DE LIQUIDACIÓN DEL PRESUPUESTO

I. LIQUIDACIÓN DEL PRESUPUESTO DE GASTOS. RESUMEN POR GRUPOS DE PROGRAMAS

GRUPO DE PROGRAMAS 338 / Fiestas populares y festejos.

PROGRAMA	DESCRIPCIÓN	CRÉDITOS PRESUPUESTARIOS			GASTOS COMPROMETIDOS	OBLIGACIONES RECONOCIDAS NETAS	PAGOS	OBLIGACIONES PENDIENTES DE PAGO A 31 DE DICIEMBRE	REMANENTES DE CRÉDITO
		INICIALES	MODIFICAC.	DEFINITIVOS					
	NO EXISTE PROGRAMA	85.300,00	35.700,00	121.000,00	127.765,26	127.765,26	91.639,14	36.126,12	-6.765,26
SUMAS TOTALES		85.300,00	35.700,00	121.000,00	127.765,26	127.765,26	91.639,14	36.126,12	-6.765,26

ESTADO DE LIQUIDACIÓN DEL PRESUPUESTO

I. LIQUIDACIÓN DEL PRESUPUESTO DE GASTOS. RESUMEN POR GRUPOS DE PROGRAMAS

GRUPO DE PROGRAMAS 340 / Administración General de Deportes.

PROGRAMA	DESCRIPCIÓN	CRÉDITOS PRESUPUESTARIOS			GASTOS COMPROMETIDOS	OBLIGACIONES RECONOCIDAS NETAS	PAGOS	OBLIGACIONES PENDIENTES DE PAGO A 31 DE DICIEMBRE	REMANENTES DE CRÉDITO
		INICIALES	MODIFICAC.	DEFINITIVOS					
	NO EXISTE PROGRAMA	199.578,19	-20.000,00	179.578,19	171.710,63	171.710,63	171.710,63	0,00	7.867,56
SUMAS TOTALES		199.578,19	-20.000,00	179.578,19	171.710,63	171.710,63	171.710,63	0,00	7.867,56

ESTADO DE LIQUIDACIÓN DEL PRESUPUESTO

I. LIQUIDACIÓN DEL PRESUPUESTO DE GASTOS. RESUMEN POR GRUPOS DE PROGRAMAS

GRUPO DE PROGRAMAS 341 / Promoción y fomento del deporte.

PROGRAMA	DESCRIPCIÓN	CRÉDITOS PRESUPUESTARIOS			GASTOS COMPROMETIDOS	OBLIGACIONES RECONOCIDAS NETAS	PAGOS	OBLIGACIONES PENDIENTES DE PAGO A 31 DE DICIEMBRE	REMANENTES DE CRÉDITO
		INICIALES	MODIFICAC.	DEFINITIVOS					
	NO EXISTE PROGRAMA	15.000,00	0,00	15.000,00	19.309,83	19.309,83	23.620,35	-4.310,52	-4.309,83
SUMAS TOTALES		15.000,00	0,00	15.000,00	19.309,83	19.309,83	23.620,35	-4.310,52	-4.309,83

ESTADO DE LIQUIDACIÓN DEL PRESUPUESTO

I. LIQUIDACIÓN DEL PRESUPUESTO DE GASTOS. RESUMEN POR GRUPOS DE PROGRAMAS

GRUPO DE PROGRAMAS 342 / Instalaciones deportivas.

PROGRAMA	DESCRIPCIÓN	CRÉDITOS PRESUPUESTARIOS			GASTOS COMPROMETIDOS	OBLIGACIONES RECONOCIDAS NETAS	PAGOS	OBLIGACIONES PENDIENTES DE PAGO A 31 DE DICIEMBRE	REMANENTES DE CRÉDITO
		INICIALES	MODIFICAC.	DEFINITIVOS					
	NO EXISTE PROGRAMA	173.238,00	0,00	173.238,00	153.397,87	153.397,87	128.299,52	25.098,35	19.840,13
SUMAS TOTALES		173.238,00	0,00	173.238,00	153.397,87	153.397,87	128.299,52	25.098,35	19.840,13

ESTADO DE LIQUIDACIÓN DEL PRESUPUESTO

I. LIQUIDACIÓN DEL PRESUPUESTO DE GASTOS. RESUMEN POR GRUPOS DE PROGRAMAS

GRUPO DE PROGRAMAS 410 / Administración General de Agricultura, Ganadería y Pesca.

PROGRAMA	DESCRIPCIÓN	CRÉDITOS PRESUPUESTARIOS			GASTOS COMPROMETIDOS	OBLIGACIONES RECONOCIDAS NETAS	PAGOS	OBLIGACIONES PENDIENTES DE PAGO A 31 DE DICIEMBRE	REMANENTES DE CRÉDITO
		INICIALES	MODIFICAC.	DEFINITIVOS					
	NO EXISTE PROGRAMA	2.000,00	0,00	2.000,00	2.658,06	2.658,06	2.082,36	575,70	-658,06
SUMAS TOTALES		2.000,00	0,00	2.000,00	2.658,06	2.658,06	2.082,36	575,70	-658,06

ESTADO DE LIQUIDACIÓN DEL PRESUPUESTO

I. LIQUIDACIÓN DEL PRESUPUESTO DE GASTOS. RESUMEN POR GRUPOS DE PROGRAMAS

GRUPO DE PROGRAMAS 414 / Desarrollo rural.

PROGRAMA	DESCRIPCIÓN	CRÉDITOS PRESUPUESTARIOS			GASTOS COMPROMETIDOS	OBLIGACIONES RECONOCIDAS NETAS	PAGOS	OBLIGACIONES PENDIENTES DE PAGO A 31 DE DICIEMBRE	REMANENTES DE CRÉDITO
		INICIALES	MODIFICAC.	DEFINITIVOS					
	NO EXISTE PROGRAMA	0,00	45.605,00	45.605,00	45.038,73	45.038,73	45.038,73	0,00	566,27
SUMAS TOTALES		0,00	45.605,00	45.605,00	45.038,73	45.038,73	45.038,73	0,00	566,27

ESTADO DE LIQUIDACIÓN DEL PRESUPUESTO

I. LIQUIDACIÓN DEL PRESUPUESTO DE GASTOS. RESUMEN POR GRUPOS DE PROGRAMAS

GRUPO DE PROGRAMAS 420 / Administración General de Industria y energía.

PROGRAMA	DESCRIPCIÓN	CRÉDITOS PRESUPUESTARIOS			GASTOS COMPROMETIDOS	OBLIGACIONES RECONOCIDAS NETAS	PAGOS	OBLIGACIONES PENDIENTES DE PAGO A 31 DE DICIEMBRE	REMANENTES DE CRÉDITO
		INICIALES	MODIFICAC.	DEFINITIVOS					
	NO EXISTE PROGRAMA	600,00	0,00	600,00	267,46	267,46	267,46	0,00	332,54
SUMAS TOTALES		600,00	0,00	600,00	267,46	267,46	267,46	0,00	332,54

ESTADO DE LIQUIDACIÓN DEL PRESUPUESTO

I. LIQUIDACIÓN DEL PRESUPUESTO DE GASTOS. RESUMEN POR GRUPOS DE PROGRAMAS

GRUPO DE PROGRAMAS 430 / Administración General de Comercio, turismo y pequeñas y medianas empresas.

PROGRAMA	DESCRIPCIÓN	CRÉDITOS PRESUPUESTARIOS			GASTOS COMPROMETIDOS	OBLIGACIONES RECONOCIDAS NETAS	PAGOS	OBLIGACIONES PENDIENTES DE PAGO A 31 DE DICIEMBRE	REMANENTES DE CRÉDITO
		INICIALES	MODIFICAC.	DEFINITIVOS					
	NO EXISTE PROGRAMA	27.234,60	6.000,00	33.234,60	32.328,38	32.328,38	32.328,38	0,00	906,22
SUMAS TOTALES		27.234,60	6.000,00	33.234,60	32.328,38	32.328,38	32.328,38	0,00	906,22

ESTADO DE LIQUIDACIÓN DEL PRESUPUESTO

I. LIQUIDACIÓN DEL PRESUPUESTO DE GASTOS. RESUMEN POR GRUPOS DE PROGRAMAS

GRUPO DE PROGRAMAS 432 / Ordenación y promoción turística.

PROGRAMA	DESCRIPCIÓN	CRÉDITOS PRESUPUESTARIOS			GASTOS COMPROMETIDOS	OBLIGACIONES RECONOCIDAS NETAS	PAGOS	OBLIGACIONES PENDIENTES DE PAGO A 31 DE DICIEMBRE	REMANENTES DE CRÉDITO
		INICIALES	MODIFICAC.	DEFINITIVOS					
	NO EXISTE PROGRAMA	34.733,30	-12.774,49	21.958,81	22.137,45	22.137,45	11.399,35	10.738,10	-178,64
SUMAS TOTALES		34.733,30	-12.774,49	21.958,81	22.137,45	22.137,45	11.399,35	10.738,10	-178,64

ESTADO DE LIQUIDACIÓN DEL PRESUPUESTO

I. LIQUIDACIÓN DEL PRESUPUESTO DE GASTOS. RESUMEN POR GRUPOS DE PROGRAMAS

GRUPO DE PROGRAMAS 433 / Desarrollo empresarial.

PROGRAMA	DESCRIPCIÓN	CRÉDITOS PRESUPUESTARIOS			GASTOS COMPROMETIDOS	OBLIGACIONES RECONOCIDAS NETAS	PAGOS	OBLIGACIONES PENDIENTES DE PAGO A 31 DE DICIEMBRE	REMANENTES DE CRÉDITO
		INICIALES	MODIFICAC.	DEFINITIVOS					
	NO EXISTE PROGRAMA	1.500,00	-1.000,00	500,00	0,00	0,00	0,00	0,00	500,00
SUMAS TOTALES		1.500,00	-1.000,00	500,00	0,00	0,00	0,00	0,00	500,00

ESTADO DE LIQUIDACIÓN DEL PRESUPUESTO

I. LIQUIDACIÓN DEL PRESUPUESTO DE GASTOS. RESUMEN POR GRUPOS DE PROGRAMAS

GRUPO DE PROGRAMAS 491 / Sociedad de la información.

PROGRAMA	DESCRIPCIÓN	CRÉDITOS PRESUPUESTARIOS			GASTOS COMPROMETIDOS	OBLIGACIONES RECONOCIDAS NETAS	PAGOS	OBLIGACIONES PENDIENTES DE PAGO A 31 DE DICIEMBRE	REMANENTES DE CRÉDITO
		INICIALES	MODIFICAC.	DEFINITIVOS					
SUMAS TOTALES		0,00	0,00	0,00	0,00	0,00	0,00	0,00	0,00

ESTADO DE LIQUIDACIÓN DEL PRESUPUESTO

I. LIQUIDACIÓN DEL PRESUPUESTO DE GASTOS. RESUMEN POR GRUPOS DE PROGRAMAS

GRUPO DE PROGRAMAS 912 / Organos de gobierno.

PROGRAMA	DESCRIPCIÓN	CRÉDITOS PRESUPUESTARIOS			GASTOS COMPROMETIDOS	OBLIGACIONES RECONOCIDAS NETAS	PAGOS	OBLIGACIONES PENDIENTES DE PAGO A 31 DE DICIEMBRE	REMANENTES DE CRÉDITO
		INICIALES	MODIFICAC.	DEFINITIVOS					
	NO EXISTE PROGRAMA	171.730,03	0,00	171.730,03	172.765,47	172.765,47	165.675,34	7.090,13	-1.035,44
SUMAS TOTALES		171.730,03	0,00	171.730,03	172.765,47	172.765,47	165.675,34	7.090,13	-1.035,44

ESTADO DE LIQUIDACIÓN DEL PRESUPUESTO

I. LIQUIDACIÓN DEL PRESUPUESTO DE GASTOS. RESUMEN POR GRUPOS DE PROGRAMAS

GRUPO DE PROGRAMAS 920 / Administración General.

PROGRAMA	DESCRIPCIÓN	CRÉDITOS PRESUPUESTARIOS			GASTOS COMPROMETIDOS	OBLIGACIONES RECONOCIDAS NETAS	PAGOS	OBLIGACIONES PENDIENTES DE PAGO A 31 DE DICIEMBRE	REMANENTES DE CRÉDITO
		INICIALES	MODIFICAC.	DEFINITIVOS					
	NO EXISTE PROGRAMA	836.792,35	0,00	836.792,35	820.157,93	820.157,93	773.350,85	46.807,08	16.634,42
SUMAS TOTALES		836.792,35	0,00	836.792,35	820.157,93	820.157,93	773.350,85	46.807,08	16.634,42

ESTADO DE LIQUIDACIÓN DEL PRESUPUESTO

I. LIQUIDACIÓN DEL PRESUPUESTO DE GASTOS. RESUMEN POR GRUPOS DE PROGRAMAS

GRUPO DE PROGRAMAS 923 / Información básica y estadística.

PROGRAMA	DESCRIPCIÓN	CRÉDITOS PRESUPUESTARIOS			GASTOS COMPROMETIDOS	OBLIGACIONES RECONOCIDAS NETAS	PAGOS	OBLIGACIONES PENDIENTES DE PAGO A 31 DE DICIEMBRE	REMANENTES DE CRÉDITO
		INICIALES	MODIFICAC.	DEFINITIVOS					
SUMAS TOTALES		0,00	0,00	0,00	0,00	0,00	0,00	0,00	0,00

ESTADO DE LIQUIDACIÓN DEL PRESUPUESTO

I. LIQUIDACIÓN DEL PRESUPUESTO DE GASTOS. RESUMEN POR GRUPOS DE PROGRAMAS

GRUPO DE PROGRAMAS 925 / Atención a los ciudadanos.

PROGRAMA	DESCRIPCIÓN	CRÉDITOS PRESUPUESTARIOS			GASTOS COMPROMETIDOS	OBLIGACIONES RECONOCIDAS NETAS	PAGOS	OBLIGACIONES PENDIENTES DE PAGO A 31 DE DICIEMBRE	REMANENTES DE CRÉDITO
		INICIALES	MODIFICAC.	DEFINITIVOS					
SUMAS TOTALES		0,00	0,00	0,00	0,00	0,00	0,00	0,00	0,00

ESTADO DE LIQUIDACIÓN DEL PRESUPUESTO

I. LIQUIDACIÓN DEL PRESUPUESTO DE GASTOS. RESUMEN POR GRUPOS DE PROGRAMAS

GRUPO DE PROGRAMAS 929 / Imprevistos y funciones no clasificadas.

PROGRAMA	DESCRIPCIÓN	CRÉDITOS PRESUPUESTARIOS			GASTOS COMPROMETIDOS	OBLIGACIONES RECONOCIDAS NETAS	PAGOS	OBLIGACIONES PENDIENTES DE PAGO A 31 DE DICIEMBRE	REMANENTES DE CRÉDITO
		INICIALES	MODIFICAC.	DEFINITIVOS					
	NO EXISTE PROGRAMA	21.856,40	0,00	21.856,40	55.024,04	55.024,04	55.024,04	0,00	-33.167,64
SUMAS TOTALES		21.856,40	0,00	21.856,40	55.024,04	55.024,04	55.024,04	0,00	-33.167,64

ESTADO DE LIQUIDACIÓN DEL PRESUPUESTO

I. LIQUIDACIÓN DEL PRESUPUESTO DE GASTOS. RESUMEN POR GRUPOS DE PROGRAMAS

GRUPO DE PROGRAMAS 931 / Política económica y fiscal.

PROGRAMA	DESCRIPCIÓN	CRÉDITOS PRESUPUESTARIOS			GASTOS COMPROMETIDOS	OBLIGACIONES RECONOCIDAS NETAS	PAGOS	OBLIGACIONES PENDIENTES DE PAGO A 31 DE DICIEMBRE	REMANENTES DE CRÉDITO
		INICIALES	MODIFICAC.	DEFINITIVOS					
	NO EXISTE PROGRAMA	82.800,42	-10.000,00	72.800,42	73.440,72	73.440,72	65.983,45	7.457,27	-640,30
SUMAS TOTALES		82.800,42	-10.000,00	72.800,42	73.440,72	73.440,72	65.983,45	7.457,27	-640,30

ESTADO DE LIQUIDACIÓN DEL PRESUPUESTO

I. LIQUIDACIÓN DEL PRESUPUESTO DE GASTOS. RESUMEN POR GRUPOS DE PROGRAMAS

GRUPO DE PROGRAMAS 932 / Gestión del sistema tributario.

PROGRAMA	DESCRIPCIÓN	CRÉDITOS PRESUPUESTARIOS			GASTOS COMPROMETIDOS	OBLIGACIONES RECONOCIDAS NETAS	PAGOS	OBLIGACIONES PENDIENTES DE PAGO A 31 DE DICIEMBRE	REMANENTES DE CRÉDITO
		INICIALES	MODIFICAC.	DEFINITIVOS					
	NO EXISTE PROGRAMA	180.000,00	0,00	180.000,00	139.170,11	139.170,11	139.170,11	0,00	40.829,89
SUMAS TOTALES		180.000,00	0,00	180.000,00	139.170,11	139.170,11	139.170,11	0,00	40.829,89

ESTADO DE LIQUIDACIÓN DEL PRESUPUESTO

I. LIQUIDACIÓN DEL PRESUPUESTO DE GASTOS. RESUMEN POR GRUPOS DE PROGRAMAS

GRUPO DE PROGRAMAS 934 / Gestión de la deuda y de la tesorería.

PROGRAMA	DESCRIPCIÓN	CRÉDITOS PRESUPUESTARIOS			GASTOS COMPROMETIDOS	OBLIGACIONES RECONOCIDAS NETAS	PAGOS	OBLIGACIONES PENDIENTES DE PAGO A 31 DE DICIEMBRE	REMANENTES DE CRÉDITO
		INICIALES	MODIFICAC.	DEFINITIVOS					
	NO EXISTE PROGRAMA	25.301,50	-8.000,00	17.301,50	0,00	0,00	0,00	0,00	17.301,50
SUMAS TOTALES		25.301,50	-8.000,00	17.301,50	0,00	0,00	0,00	0,00	17.301,50

ESTADO DE LIQUIDACIÓN DEL PRESUPUESTO

I. LIQUIDACIÓN DEL PRESUPUESTO DE GASTOS. RESUMEN POR GRUPOS DE PROGRAMAS

GRUPO DE PROGRAMAS 942 / Transferencias a Entidades Locales territoriales.

PROGRAMA	DESCRIPCIÓN	CRÉDITOS PRESUPUESTARIOS			GASTOS COMPROMETIDOS	OBLIGACIONES RECONOCIDAS NETAS	PAGOS	OBLIGACIONES PENDIENTES DE PAGO A 31 DE DICIEMBRE	REMANENTES DE CRÉDITO
		INICIALES	MODIFICAC.	DEFINITIVOS					
	NO EXISTE PROGRAMA	33.700,00	0,00	33.700,00	23.451,00	23.451,00	23.451,00	0,00	10.249,00
SUMAS TOTALES		33.700,00	0,00	33.700,00	23.451,00	23.451,00	23.451,00	0,00	10.249,00

ESTADO DE LIQUIDACIÓN DEL PRESUPUESTO

I. LIQUIDACIÓN DEL PRESUPUESTO DE GASTOS. RESUMEN POR POLÍTICAS DE GASTO

POLÍTICA DE GASTO

01 / Deuda Pública.

GRUPO DE PROGRAMAS	DESCRIPCIÓN	CRÉDITOS PRESUPUESTARIOS			GASTOS COMPROMETIDOS	OBLIGACIONES RECONOCIDAS NETAS	PAGOS	OBLIGACIONES PENDIENTES DE PAGO A 31 DE DICIEMBRE	REMANENTES DE CRÉDITO
		INICIALES	MODIFICAC.	DEFINITIVOS					
011	Deuda Pública.	1.550.424,56	0,00	1.550.424,56	1.098.492,43	1.098.492,43	1.098.492,06	0,37	451.932,13
SUMAS TOTALES		1.550.424,56	0,00	1.550.424,56	1.098.492,43	1.098.492,43	1.098.492,06	0,37	451.932,13

ESTADO DE LIQUIDACIÓN DEL PRESUPUESTO

I. LIQUIDACIÓN DEL PRESUPUESTO DE GASTOS. RESUMEN POR POLÍTICAS DE GASTO

POLÍTICA DE GASTO

13 / Seguridad y movilidad ciudadana.

GRUPO DE PROGRAMAS	DESCRIPCIÓN	CRÉDITOS PRESUPUESTARIOS			GASTOS COMPROMETIDOS	OBLIGACIONES RECONOCIDAS NETAS	PAGOS	OBLIGACIONES PENDIENTES DE PAGO A 31 DE DICIEMBRE	REMANENTES DE CRÉDITO
		INICIALES	MODIFICAC.	DEFINITIVOS					
132	Seguridad y Orden Público.	366.157,20	0,00	366.157,20	370.745,48	370.745,48	343.084,05	27.661,43	-4.588,28
133	Ordenación del tráfico y del estacionamiento.	12.000,00	0,00	12.000,00	11.747,68	11.747,68	9.045,61	2.702,07	252,32
134	Protección civil.	2.000,00	0,00	2.000,00	2.032,31	2.032,31	1.358,47	673,84	-32,31
SUMAS TOTALES		380.157,20	0,00	380.157,20	384.525,47	384.525,47	353.488,13	31.037,34	-4.368,27

ESTADO DE LIQUIDACIÓN DEL PRESUPUESTO

I. LIQUIDACIÓN DEL PRESUPUESTO DE GASTOS. RESUMEN POR POLÍTICAS DE GASTO

POLÍTICA DE GASTO

15 / Vivienda y urbanismo.

GRUPO DE PROGRAMAS	DESCRIPCIÓN	CRÉDITOS PRESUPUESTARIOS			GASTOS COMPROMETIDOS	OBLIGACIONES RECONOCIDAS NETAS	PAGOS	OBLIGACIONES PENDIENTES DE PAGO A 31 DE DICIEMBRE	REMANENTES DE CRÉDITO
		INICIALES	MODIFICAC.	DEFINITIVOS					
151	Urbanismo.	307.908,69	909.949,80	1.217.858,49	1.194.692,01	1.194.692,01	1.181.127,73	13.564,28	23.166,48
152	Vivienda.	32.373,74	41.925,45	74.299,19	36.158,27	36.158,27	34.248,90	1.909,37	38.140,92
155	Vías públicas.	203.737,85	3.768,99	207.506,84	200.208,26	200.208,26	76.962,72	123.245,54	7.298,58
SUMAS TOTALES		544.020,28	955.644,24	1.499.664,52	1.431.058,54	1.431.058,54	1.292.339,35	138.719,19	68.605,98

ESTADO DE LIQUIDACIÓN DEL PRESUPUESTO

I. LIQUIDACIÓN DEL PRESUPUESTO DE GASTOS. RESUMEN POR POLÍTICAS DE GASTO

POLÍTICA DE GASTO

16 / Bienestar comunitario.

GRUPO DE PROGRAMAS	DESCRIPCIÓN	CRÉDITOS PRESUPUESTARIOS			GASTOS COMPROMETIDOS	OBLIGACIONES RECONOCIDAS NETAS	PAGOS	OBLIGACIONES PENDIENTES DE PAGO A 31 DE DICIEMBRE	REMANENTES DE CRÉDITO
		INICIALES	MODIFICAC.	DEFINITIVOS					
161	Saneamiento. abastecimiento y distribución de aguas.	736.128,53	-11.000,00	725.128,53	604.555,16	604.555,16	330.866,97	273.688,19	120.573,37
162	Recogida, eliminación y tratamiento de residuos.	306.809,30	0,00	306.809,30	328.831,88	328.831,88	123.261,86	205.570,02	-22.022,58
163	Limpieza viaria.	150.044,81	0,00	150.044,81	152.224,47	152.224,47	122.868,06	29.356,41	-2.179,66
164	Cementerio y servicios funerarios.	57.297,64	-8.780,40	48.517,24	49.121,85	49.121,85	48.655,84	466,01	-604,61
165	Alumbrado público.	392.000,00	0,00	392.000,00	439.132,39	439.132,39	268.024,39	171.108,00	-47.132,39
169	Otros servicios de bienestar comunitario.	82.673,93	9.903,00	92.576,93	89.499,54	89.499,54	69.029,02	20.470,52	3.077,39
SUMAS TOTALES		1.724.954,21	-9.877,40	1.715.076,81	1.663.365,29	1.663.365,29	962.706,14	700.659,15	51.711,52

ESTADO DE LIQUIDACIÓN DEL PRESUPUESTO

I. LIQUIDACIÓN DEL PRESUPUESTO DE GASTOS. RESUMEN POR POLÍTICAS DE GASTO

POLÍTICA DE GASTO

17 / Medio ambiente.

GRUPO DE PROGRAMAS	DESCRIPCIÓN	CRÉDITOS PRESUPUESTARIOS			GASTOS COMPROMETIDOS	OBLIGACIONES RECONOCIDAS NETAS	PAGOS	OBLIGACIONES PENDIENTES DE PAGO A 31 DE DICIEMBRE	REMANENTES DE CRÉDITO
		INICIALES	MODIFICAC.	DEFINITIVOS					
170	Administración general del medio ambiente.	6.000,00	0,00	6.000,00	17.973,05	17.973,05	8.580,73	9.392,32	-11.973,05
171	Parques y jardines.	149.150,00	-2.400,00	146.750,00	130.046,31	130.046,31	72.180,00	57.866,31	16.703,69
172	Protección y mejora del medio ambiente.	168.636,96	-41.134,63	127.502,33	163.575,74	163.575,74	160.696,68	2.879,06	-36.073,41
179	Otras actuaciones relacionadas con el medio ambiente.	10.000,00	-3.903,00	6.097,00	13.636,39	13.636,39	10.134,43	3.501,96	-7.539,39
SUMAS TOTALES		333.786,96	-47.437,63	286.349,33	325.231,49	325.231,49	251.591,84	73.639,65	-38.882,16

ESTADO DE LIQUIDACIÓN DEL PRESUPUESTO

I. LIQUIDACIÓN DEL PRESUPUESTO DE GASTOS. RESUMEN POR POLÍTICAS DE GASTO

POLÍTICA DE GASTO 23 / Servicios sociales y promoción social.

GRUPO DE PROGRAMAS	DESCRIPCIÓN	CRÉDITOS PRESUPUESTARIOS			GASTOS COMPROMETIDOS	OBLIGACIONES RECONOCIDAS NETAS	PAGOS	OBLIGACIONES PENDIENTES DE PAGO A 31 DE DICIEMBRE	REMANENTES DE CRÉDITO
		INICIALES	MODIFICAC.	DEFINITIVOS					
230	Administración General de servicios sociales.	31.000,00	2.000,00	33.000,00	42.769,06	42.769,06	22.950,33	19.818,73	-9.769,06
231	Acción social.	1.273.860,46	642,69	1.274.503,15	1.266.247,95	1.266.247,95	1.126.532,28	139.715,67	8.255,20
232	Promoción social.	2.000,00	0,00	2.000,00	1.220,28	1.220,28	754,28	466,00	779,72
233	Asistencia a personas dependientes.	60.000,00	0,00	60.000,00	37.808,48	37.808,48	37.808,48	0,00	22.191,52
SUMAS TOTALES		1.366.860,46	2.642,69	1.369.503,15	1.348.045,77	1.348.045,77	1.188.045,37	160.000,40	21.457,38

ESTADO DE LIQUIDACIÓN DEL PRESUPUESTO

I. LIQUIDACIÓN DEL PRESUPUESTO DE GASTOS. RESUMEN POR POLÍTICAS DE GASTO

POLÍTICA DE GASTO

24 / Fomento del empleo.

GRUPO DE PROGRAMAS	DESCRIPCIÓN	CRÉDITOS PRESUPUESTARIOS			GASTOS COMPROMETIDOS	OBLIGACIONES RECONOCIDAS NETAS	PAGOS	OBLIGACIONES PENDIENTES DE PAGO A 31 DE DICIEMBRE	REMANENTES DE CRÉDITO
		INICIALES	MODIFICAC.	DEFINITIVOS					
241	Fomento del empleo.	191.881,80	0,00	191.881,80	176.453,80	176.453,80	173.953,81	2.499,99	15.428,00
SUMAS TOTALES		191.881,80	0,00	191.881,80	176.453,80	176.453,80	173.953,81	2.499,99	15.428,00

ESTADO DE LIQUIDACIÓN DEL PRESUPUESTO

I. LIQUIDACIÓN DEL PRESUPUESTO DE GASTOS. RESUMEN POR POLÍTICAS DE GASTO

POLÍTICA DE GASTO 31 / Sanidad.

GRUPO DE PROGRAMAS	DESCRIPCIÓN	CRÉDITOS PRESUPUESTARIOS			GASTOS COMPROMETIDOS	OBLIGACIONES RECONOCIDAS NETAS	PAGOS	OBLIGACIONES PENDIENTES DE PAGO A 31 DE DICIEMBRE	REMANENTES DE CRÉDITO
		INICIALES	MODIFICAC.	DEFINITIVOS					
313	Acciones públicas relativas a la salud.	19.101,80	60.086,15	79.187,95	82.233,67	82.233,67	81.061,39	1.172,28	-3.045,72
SUMAS TOTALES		19.101,80	60.086,15	79.187,95	82.233,67	82.233,67	81.061,39	1.172,28	-3.045,72

ESTADO DE LIQUIDACIÓN DEL PRESUPUESTO

I. LIQUIDACIÓN DEL PRESUPUESTO DE GASTOS. RESUMEN POR POLÍTICAS DE GASTO

POLÍTICA DE GASTO

32 / Educación.

GRUPO DE PROGRAMAS	DESCRIPCIÓN	CRÉDITOS PRESUPUESTARIOS			GASTOS COMPROMETIDOS	OBLIGACIONES RECONOCIDAS NETAS	PAGOS	OBLIGACIONES PENDIENTES DE PAGO A 31 DE DICIEMBRE	REMANENTES DE CRÉDITO
		INICIALES	MODIFICAC.	DEFINITIVOS					
320	Administración general de educación.	154.673,35	14.694,89	169.368,24	143.735,12	143.735,12	140.387,29	3.347,83	25.633,12
324	Servicios complementarios de educación.	3.000,00	-3.000,00	0,00	0,00	0,00	0,00	0,00	0,00
SUMAS TOTALES		157.673,35	11.694,89	169.368,24	143.735,12	143.735,12	140.387,29	3.347,83	25.633,12

ESTADO DE LIQUIDACIÓN DEL PRESUPUESTO

I. LIQUIDACIÓN DEL PRESUPUESTO DE GASTOS. RESUMEN POR POLÍTICAS DE GASTO

POLÍTICA DE GASTO 33 / Cultura.

GRUPO DE PROGRAMAS	DESCRIPCIÓN	CRÉDITOS PRESUPUESTARIOS			GASTOS COMPROMETIDOS	OBLIGACIONES RECONOCIDAS NETAS	PAGOS	OBLIGACIONES PENDIENTES DE PAGO A 31 DE DICIEMBRE	REMANENTES DE CRÉDITO
		INICIALES	MODIFICAC.	DEFINITIVOS					
330	Administración General de Cultura.	55.019,54	17.000,00	72.019,54	84.263,39	84.263,39	82.022,13	2.241,26	-12.243,85
332	Bibliotecas y Archivos.	107.037,62	0,00	107.037,62	100.634,65	100.634,65	100.103,25	531,40	6.402,97
334	Promoción cultural.	230.150,00	12.000,00	242.150,00	226.453,15	226.453,15	209.828,23	16.624,92	15.696,85
336	Arqueología y protección del Patrimonio Histórico-	2.000,00	-2.000,00	0,00	0,00	0,00	0,00	0,00	0,00
337	Ocio y tiempo libre.	33.483,32	0,00	33.483,32	26.207,38	26.207,38	24.159,13	2.048,25	7.275,94
338	Fiestas populares y festejos.	85.300,00	35.700,00	121.000,00	127.765,26	127.765,26	91.639,14	36.126,12	-6.765,26
SUMAS TOTALES		512.990,48	62.700,00	575.690,48	565.323,83	565.323,83	507.751,88	57.571,95	10.366,65

ESTADO DE LIQUIDACIÓN DEL PRESUPUESTO

I. LIQUIDACIÓN DEL PRESUPUESTO DE GASTOS. RESUMEN POR POLÍTICAS DE GASTO

POLÍTICA DE GASTO 34 / Deporte.

GRUPO DE PROGRAMAS	DESCRIPCIÓN	CRÉDITOS PRESUPUESTARIOS			GASTOS COMPROMETIDOS	OBLIGACIONES RECONOCIDAS NETAS	PAGOS	OBLIGACIONES PENDIENTES DE PAGO A 31 DE DICIEMBRE	REMANENTES DE CRÉDITO
		INICIALES	MODIFICAC.	DEFINITIVOS					
340	Administración General de Deportes.	199.578,19	-20.000,00	179.578,19	171.710,63	171.710,63	171.710,63	0,00	7.867,56
341	Promoción y fomento del deporte.	15.000,00	0,00	15.000,00	19.309,83	19.309,83	23.620,35	-4.310,52	-4.309,83
342	Instalaciones deportivas.	173.238,00	0,00	173.238,00	153.397,87	153.397,87	128.299,52	25.098,35	19.840,13
SUMAS TOTALES		387.816,19	-20.000,00	367.816,19	344.418,33	344.418,33	323.630,50	20.787,83	23.397,86

ESTADO DE LIQUIDACIÓN DEL PRESUPUESTO

I. LIQUIDACIÓN DEL PRESUPUESTO DE GASTOS. RESUMEN POR POLÍTICAS DE GASTO

POLÍTICA DE GASTO

41 / Agricultura, Ganadería y Pesca.

GRUPO DE PROGRAMAS	DESCRIPCIÓN	CRÉDITOS PRESUPUESTARIOS			GASTOS COMPROMETIDOS	OBLIGACIONES RECONOCIDAS NETAS	PAGOS	OBLIGACIONES PENDIENTES DE PAGO A 31 DE DICIEMBRE	REMANENTES DE CRÉDITO
		INICIALES	MODIFICAC.	DEFINITIVOS					
410	Administración General de Agricultura, Ganadería y	2.000,00	0,00	2.000,00	2.658,06	2.658,06	2.082,36	575,70	-658,06
414	Desarrollo rural.	0,00	45.605,00	45.605,00	45.038,73	45.038,73	45.038,73	0,00	566,27
SUMAS TOTALES		2.000,00	45.605,00	47.605,00	47.696,79	47.696,79	47.121,09	575,70	-91,79

ESTADO DE LIQUIDACIÓN DEL PRESUPUESTO

I. LIQUIDACIÓN DEL PRESUPUESTO DE GASTOS. RESUMEN POR POLÍTICAS DE GASTO

POLÍTICA DE GASTO 42 / Industria y energía.

GRUPO DE PROGRAMAS	DESCRIPCIÓN	CRÉDITOS PRESUPUESTARIOS			GASTOS COMPROMETIDOS	OBLIGACIONES RECONOCIDAS NETAS	PAGOS	OBLIGACIONES PENDIENTES DE PAGO A 31 DE DICIEMBRE	REMANENTES DE CRÉDITO
		INICIALES	MODIFICAC.	DEFINITIVOS					
420	Administración General de Industria y energía.	600,00	0,00	600,00	267,46	267,46	267,46	0,00	332,54
SUMAS TOTALES		600,00	0,00	600,00	267,46	267,46	267,46	0,00	332,54

ESTADO DE LIQUIDACIÓN DEL PRESUPUESTO

I. LIQUIDACIÓN DEL PRESUPUESTO DE GASTOS. RESUMEN POR POLÍTICAS DE GASTO

POLÍTICA DE GASTO 43 / Comercio, turismo y pequeñas y medianas empresas.

GRUPO DE PROGRAMAS	DESCRIPCIÓN	CRÉDITOS PRESUPUESTARIOS			GASTOS COMPROMETIDOS	OBLIGACIONES RECONOCIDAS NETAS	PAGOS	OBLIGACIONES PENDIENTES DE PAGO A 31 DE DICIEMBRE	REMANENTES DE CRÉDITO
		INICIALES	MODIFICAC.	DEFINITIVOS					
430	Administración General de Comercio, turismo y	27.234,60	6.000,00	33.234,60	32.328,38	32.328,38	32.328,38	0,00	906,22
432	Ordenación y promoción turística.	34.733,30	-12.774,49	21.958,81	22.137,45	22.137,45	11.399,35	10.738,10	-178,64
433	Desarrollo empresarial.	1.500,00	-1.000,00	500,00	0,00	0,00	0,00	0,00	500,00
SUMAS TOTALES		63.467,90	-7.774,49	55.693,41	54.465,83	54.465,83	43.727,73	10.738,10	1.227,58

ESTADO DE LIQUIDACIÓN DEL PRESUPUESTO

I. LIQUIDACIÓN DEL PRESUPUESTO DE GASTOS. RESUMEN POR POLÍTICAS DE GASTO

POLÍTICA DE GASTO 91 / Organos de gobierno.

GRUPO DE PROGRAMAS	DESCRIPCIÓN	CRÉDITOS PRESUPUESTARIOS			GASTOS COMPROMETIDOS	OBLIGACIONES RECONOCIDAS NETAS	PAGOS	OBLIGACIONES PENDIENTES DE PAGO A 31 DE DICIEMBRE	REMANENTES DE CRÉDITO
		INICIALES	MODIFICAC.	DEFINITIVOS					
912	Organos de gobierno.	171.730,03	0,00	171.730,03	172.765,47	172.765,47	165.675,34	7.090,13	-1.035,44
SUMAS TOTALES		171.730,03	0,00	171.730,03	172.765,47	172.765,47	165.675,34	7.090,13	-1.035,44

ESTADO DE LIQUIDACIÓN DEL PRESUPUESTO

I. LIQUIDACIÓN DEL PRESUPUESTO DE GASTOS. RESUMEN POR POLÍTICAS DE GASTO

POLÍTICA DE GASTO 92 / Servicios de carácter general.

GRUPO DE PROGRAMAS	DESCRIPCIÓN	CRÉDITOS PRESUPUESTARIOS			GASTOS COMPROMETIDOS	OBLIGACIONES RECONOCIDAS NETAS	PAGOS	OBLIGACIONES PENDIENTES DE PAGO A 31 DE DICIEMBRE	REMANENTES DE CRÉDITO
		INICIALES	MODIFICAC.	DEFINITIVOS					
920	Administración General.	836.792,35	0,00	836.792,35	820.157,93	820.157,93	773.350,85	46.807,08	16.634,42
929	Imprevistos y funciones no clasificadas.	21.856,40	0,00	21.856,40	55.024,04	55.024,04	55.024,04	0,00	-33.167,64
SUMAS TOTALES		858.648,75	0,00	858.648,75	875.181,97	875.181,97	828.374,89	46.807,08	-16.533,22

ESTADO DE LIQUIDACIÓN DEL PRESUPUESTO

I. LIQUIDACIÓN DEL PRESUPUESTO DE GASTOS. RESUMEN POR POLÍTICAS DE GASTO

POLÍTICA DE GASTO 93 / Administración financiera y tributaria.

GRUPO DE PROGRAMAS	DESCRIPCIÓN	CRÉDITOS PRESUPUESTARIOS			GASTOS COMPROMETIDOS	OBLIGACIONES RECONOCIDAS NETAS	PAGOS	OBLIGACIONES PENDIENTES DE PAGO A 31 DE DICIEMBRE	REMANENTES DE CRÉDITO
		INICIALES	MODIFICAC.	DEFINITIVOS					
931	Política económica y fiscal.	82.800,42	-10.000,00	72.800,42	73.440,72	73.440,72	65.983,45	7.457,27	-640,30
932	Gestión del sistema tributario.	180.000,00	0,00	180.000,00	139.170,11	139.170,11	139.170,11	0,00	40.829,89
934	Gestión de la deuda y de la tesorería.	25.301,50	-8.000,00	17.301,50	0,00	0,00	0,00	0,00	17.301,50
SUMAS TOTALES		288.101,92	-18.000,00	270.101,92	212.610,83	212.610,83	205.153,56	7.457,27	57.491,09

ESTADO DE LIQUIDACIÓN DEL PRESUPUESTO

I. LIQUIDACIÓN DEL PRESUPUESTO DE GASTOS. RESUMEN POR POLÍTICAS DE GASTO

POLÍTICA DE GASTO 94 / Transferencias a otras Administraciones Públicas.

GRUPO DE PROGRAMAS	DESCRIPCIÓN	CRÉDITOS PRESUPUESTARIOS			GASTOS COMPROMETIDOS	OBLIGACIONES RECONOCIDAS NETAS	PAGOS	OBLIGACIONES PENDIENTES DE PAGO A 31 DE DICIEMBRE	REMANENTES DE CRÉDITO
		INICIALES	MODIFICAC.	DEFINITIVOS					
942	Transferencias a Entidades Locales territoriales.	33.700,00	0,00	33.700,00	23.451,00	23.451,00	23.451,00	0,00	10.249,00
SUMAS TOTALES		33.700,00	0,00	33.700,00	23.451,00	23.451,00	23.451,00	0,00	10.249,00

ESTADO DE LIQUIDACIÓN DEL PRESUPUESTO

I. LIQUIDACIÓN DEL PRESUPUESTO DE GASTOS. RESUMEN POR AREA DE GASTO

AREA DE GASTO

0 / DEUDA PUBLICA.

POLITICA DE GASTO	DESCRIPCIÓN	CRÉDITOS PRESUPUESTARIOS			GASTOS COMPROMETIDOS	OBLIGACIONES RECONOCIDAS NETAS	PAGOS	OBLIGACIONES PENDIENTES DE PAGO A 31 DE DICIEMBRE	REMANENTES DE CRÉDITO
		INICIALES	MODIFICAC.	DEFINITIVOS					
01	Deuda Pública.	1.550.424,56	0,00	1.550.424,56	1.098.492,43	1.098.492,43	1.098.492,06	0,37	451.932,13
SUMAS TOTALES		1.550.424,56	0,00	1.550.424,56	1.098.492,43	1.098.492,43	1.098.492,06	0,37	451.932,13

ESTADO DE LIQUIDACIÓN DEL PRESUPUESTO

I. LIQUIDACIÓN DEL PRESUPUESTO DE GASTOS. RESUMEN POR AREA DE GASTO

AREA DE GASTO

1 / SERVICIOS PUBLICOS BASICOS

POLITICA DE GASTO	DESCRIPCIÓN	CRÉDITOS PRESUPUESTARIOS			GASTOS COMPROMETIDOS	OBLIGACIONES RECONOCIDAS NETAS	PAGOS	OBLIGACIONES PENDIENTES DE PAGO A 31 DE DICIEMBRE	REMANENTES DE CRÉDITO
		INICIALES	MODIFICAC.	DEFINITIVOS					
13	Seguridad y movilidad ciudadana.	380.157,20	0,00	380.157,20	384.525,47	384.525,47	353.488,13	31.037,34	-4.368,27
15	Vivienda y urbanismo.	544.020,28	955.644,24	1.499.664,52	1.431.058,54	1.431.058,54	1.292.339,35	138.719,19	68.605,98
16	Bienestar comunitario.	1.724.954,21	-9.877,40	1.715.076,81	1.663.365,29	1.663.365,29	962.706,14	700.659,15	51.711,52
17	Medio ambiente.	333.786,96	-47.437,63	286.349,33	325.231,49	325.231,49	251.591,84	73.639,65	-38.882,16
SUMAS TOTALES		2.982.918,65	898.329,21	3.881.247,86	3.804.180,79	3.804.180,79	2.860.125,46	944.055,33	77.067,07

ESTADO DE LIQUIDACIÓN DEL PRESUPUESTO

I. LIQUIDACIÓN DEL PRESUPUESTO DE GASTOS. RESUMEN POR AREA DE GASTO

AREA DE GASTO

2 / ACTUACIONES DE PROTECCION Y PROMOCION SOCIAL.

POLITICA DE GASTO	DESCRIPCIÓN	CRÉDITOS PRESUPUESTARIOS			GASTOS COMPROMETIDOS	OBLIGACIONES RECONOCIDAS NETAS	PAGOS	OBLIGACIONES PENDIENTES DE PAGO A 31 DE DICIEMBRE	REMANENTES DE CRÉDITO
		INICIALES	MODIFICAC.	DEFINITIVOS					
23	Servicios sociales y promoción social.	1.366.860,46	2.642,69	1.369.503,15	1.348.045,77	1.348.045,77	1.188.045,37	160.000,40	21.457,38
24	Fomento del empleo.	191.881,80	0,00	191.881,80	176.453,80	176.453,80	173.953,81	2.499,99	15.428,00
SUMAS TOTALES		1.558.742,26	2.642,69	1.561.384,95	1.524.499,57	1.524.499,57	1.361.999,18	162.500,39	36.885,38

ESTADO DE LIQUIDACIÓN DEL PRESUPUESTO

I. LIQUIDACIÓN DEL PRESUPUESTO DE GASTOS. RESUMEN POR AREA DE GASTO

AREA DE GASTO

3 / PRODUCCION DE BIENES PUBLICOS DE CARACTER PREFERENTE.

POLITICA DE GASTO	DESCRIPCIÓN	CRÉDITOS PRESUPUESTARIOS			GASTOS COMPROMETIDOS	OBLIGACIONES RECONOCIDAS NETAS	PAGOS	OBLIGACIONES PENDIENTES DE PAGO A 31 DE DICIEMBRE	REMANENTES DE CRÉDITO
		INICIALES	MODIFICAC.	DEFINITIVOS					
31	Sanidad.	19.101,80	60.086,15	79.187,95	82.233,67	82.233,67	81.061,39	1.172,28	-3.045,72
32	Educación.	157.673,35	11.694,89	169.368,24	143.735,12	143.735,12	140.387,29	3.347,83	25.633,12
33	Cultura.	512.990,48	62.700,00	575.690,48	565.323,83	565.323,83	507.751,88	57.571,95	10.366,65
34	Deporte.	387.816,19	-20.000,00	367.816,19	344.418,33	344.418,33	323.630,50	20.787,83	23.397,86
SUMAS TOTALES		1.077.581,82	114.481,04	1.192.062,86	1.135.710,95	1.135.710,95	1.052.831,06	82.879,89	56.351,91

ESTADO DE LIQUIDACIÓN DEL PRESUPUESTO

I. LIQUIDACIÓN DEL PRESUPUESTO DE GASTOS. RESUMEN POR AREA DE GASTO

AREA DE GASTO

4 / ACTUACIONES DE CARACTER ECONOMICO.

POLITICA DE GASTO	DESCRIPCIÓN	CRÉDITOS PRESUPUESTARIOS			GASTOS COMPROMETIDOS	OBLIGACIONES RECONOCIDAS NETAS	PAGOS	OBLIGACIONES PENDIENTES DE PAGO A 31 DE DICIEMBRE	REMANENTES DE CRÉDITO
		INICIALES	MODIFICAC.	DEFINITIVOS					
41	Agricultura, Ganadería y Pesca.	2.000,00	45.605,00	47.605,00	47.696,79	47.696,79	47.121,09	575,70	-91,79
42	Industria y energía.	600,00	0,00	600,00	267,46	267,46	267,46	0,00	332,54
43	Comercio, turismo y pequeñas y medianas empresas.	63.467,90	-7.774,49	55.693,41	54.465,83	54.465,83	43.727,73	10.738,10	1.227,58
SUMAS TOTALES		66.067,90	37.830,51	103.898,41	102.430,08	102.430,08	91.116,28	11.313,80	1.468,33

ESTADO DE LIQUIDACIÓN DEL PRESUPUESTO

I. LIQUIDACIÓN DEL PRESUPUESTO DE GASTOS. RESUMEN POR AREA DE GASTO

AREA DE GASTO

9 / ACTUACIONES DE CARACTER GENERAL.

POLITICA DE GASTO	DESCRIPCIÓN	CRÉDITOS PRESUPUESTARIOS			GASTOS COMPROMETIDOS	OBLIGACIONES RECONOCIDAS NETAS	PAGOS	OBLIGACIONES PENDIENTES DE PAGO A 31 DE DICIEMBRE	REMANENTES DE CRÉDITO
		INICIALES	MODIFICAC.	DEFINITIVOS					
91	Organos de gobierno.	171.730,03	0,00	171.730,03	172.765,47	172.765,47	165.675,34	7.090,13	-1.035,44
92	Servicios de carácter general.	858.648,75	0,00	858.648,75	875.181,97	875.181,97	828.374,89	46.807,08	-16.533,22
93	Administración financiera y tributaria.	288.101,92	-18.000,00	270.101,92	212.610,83	212.610,83	205.153,56	7.457,27	57.491,09
94	Transferencias a otras Administraciones Públicas.	33.700,00	0,00	33.700,00	23.451,00	23.451,00	23.451,00	0,00	10.249,00
SUMAS TOTALES		1.352.180,70	-18.000,00	1.334.180,70	1.284.009,27	1.284.009,27	1.222.654,79	61.354,48	50.171,43

ESTADO DE LIQUIDACIÓN DEL PRESUPUESTO

I. LIQUIDACIÓN DEL PRESUPUESTO DE GASTOS. RESUMEN GENERAL POR AREA DE GASTO

AREAS DE GASTO	DESCRIPCIÓN	CRÉDITOS PRESUPUESTARIOS			GASTOS COMPROMETIDOS	OBLIGACIONES RECONOCIDAS NETAS	PAGOS	OBLIGACIONES PENDIENTES DE PAGO A 31 DE DICIEMBRE	REMANENTES DE CRÉDITO
		INICIALES	MODIFICAC.	DEFINITIVOS					
0	DEUDA PUBLICA.	1.550.424,56	0,00	1.550.424,56	1.098.492,43	1.098.492,43	1.098.492,06	0,37	451.932,13
1	SERVICIOS PUBLICOS BASICOS	2.982.918,65	898.329,21	3.881.247,86	3.804.180,79	3.804.180,79	2.860.125,46	944.055,33	77.067,07
2	ACTUACIONES DE PROTECCION Y	1.558.742,26	2.642,69	1.561.384,95	1.524.499,57	1.524.499,57	1.361.999,18	162.500,39	36.885,38
3	PRODUCCION DE BIENES PUBLICOS DE	1.077.581,82	114.481,04	1.192.062,86	1.135.710,95	1.135.710,95	1.052.831,06	82.879,89	56.351,91
4	ACTUACIONES DE CARACTER ECONOMICO.	66.067,90	37.830,51	103.898,41	102.430,08	102.430,08	91.116,28	11.313,80	1.468,33
9	ACTUACIONES DE CARACTER GENERAL.	1.352.180,70	-18.000,00	1.334.180,70	1.284.009,27	1.284.009,27	1.222.654,79	61.354,48	50.171,43
SUMAS TOTALES		8.587.915,89	1.035.283,45	9.623.199,34	8.949.323,09	8.949.323,09	7.687.218,83	1.262.104,26	673.876,25

ESTADO DE LIQUIDACIÓN DEL PRESUPUESTO

I. LIQUIDACIÓN DEL PRESUPUESTO DE GASTOS. RESUMEN POR CONCEPTOS ECONÓMICOS

CONCEPTO

100 / Retribuciones básicas y otras remuneraciones miembros de los órganos de gobierno

SUBCONCEPTOS	DESCRIPCIÓN	CRÉDITOS PRESUPUESTARIOS			GASTOS COMPROMETIDOS	OBLIGACIONES RECONOCIDAS NETAS	PAGOS	OBLIGACIONES PENDIENTES DE PAGO A 31 DE DICIEMBRE	REMANENTES DE CRÉDITO
		INICIALES	MODIFICAC.	DEFINITIVOS					
00	Retribuciones básicas	102.305,03	0,00	102.305,03	112.022,32	112.022,32	112.022,32	0,00	-9.717,29
01	Otras remuneraciones	64.925,00	0,00	64.925,00	45.311,75	45.311,75	45.311,75	0,00	19.613,25
SUMAS TOTALES		167.230,03	0,00	167.230,03	157.334,07	157.334,07	157.334,07	0,00	9.895,96

ESTADO DE LIQUIDACIÓN DEL PRESUPUESTO

I. LIQUIDACIÓN DEL PRESUPUESTO DE GASTOS. RESUMEN POR CONCEPTOS ECONÓMICOS

CONCEPTO

110 / Retribuciones básicas y otras remuneraciones de personal eventual

SUBCONCEPTOS	DESCRIPCIÓN	CRÉDITOS PRESUPUESTARIOS			GASTOS COMPROMETIDOS	OBLIGACIONES RECONOCIDAS NETAS	PAGOS	OBLIGACIONES PENDIENTES DE PAGO A 31 DE DICIEMBRE	REMANENTES DE CRÉDITO
		INICIALES	MODIFICAC.	DEFINITIVOS					
SUMAS TOTALES		0,00	0,00	0,00	0,00	0,00	0,00	0,00	0,00

ESTADO DE LIQUIDACIÓN DEL PRESUPUESTO

I. LIQUIDACIÓN DEL PRESUPUESTO DE GASTOS. RESUMEN POR CONCEPTOS ECONÓMICOS

CONCEPTO

120 / Retribuciones básicas

SUBCONCEPTOS	DESCRIPCIÓN	CRÉDITOS PRESUPUESTARIOS			GASTOS COMPROMETIDOS	OBLIGACIONES RECONOCIDAS NETAS	PAGOS	OBLIGACIONES PENDIENTES DE PAGO A 31 DE DICIEMBRE	REMANENTES DE CRÉDITO
		INICIALES	MODIFICAC.	DEFINITIVOS					
00	Sueldos del Grupo A1	56.277,46	-8.000,00	48.277,46	35.346,14	35.346,14	35.346,14	0,00	12.931,32
01	Sueldos del Grupo A2	91.752,48	0,00	91.752,48	91.709,41	91.709,41	90.750,43	958,98	43,07
03	Sueldos del Grupo C1	213.951,74	0,00	213.951,74	211.885,27	211.885,27	199.852,58	12.032,69	2.066,47
04	Sueldos del Grupo C2	57.164,74	0,00	57.164,74	52.771,19	52.771,19	52.771,19	0,00	4.393,55
05	Sueldos del Grupo E	51.912,22	0,00	51.912,22	53.177,53	53.177,53	53.177,53	0,00	-1.265,31
06	Trienios	65.978,03	0,00	65.978,03	72.606,94	72.606,94	70.415,51	2.191,43	-6.628,91
SUMAS TOTALES		537.036,67	-8.000,00	529.036,67	517.496,48	517.496,48	502.313,38	15.183,10	11.540,19

ESTADO DE LIQUIDACIÓN DEL PRESUPUESTO

I. LIQUIDACIÓN DEL PRESUPUESTO DE GASTOS. RESUMEN POR CONCEPTOS ECONÓMICOS

CONCEPTO

121 / Retribuciones complementarias

SUBCONCEPTOS	DESCRIPCIÓN	CRÉDITOS PRESUPUESTARIOS			GASTOS COMPROMETIDOS	OBLIGACIONES RECONOCIDAS NETAS	PAGOS	OBLIGACIONES PENDIENTES DE PAGO A 31 DE DICIEMBRE	REMANENTES DE CRÉDITO
		INICIALES	MODIFICAC.	DEFINITIVOS					
00	Complemento de destino	194.999,76	0,00	194.999,76	178.982,59	178.982,59	173.735,27	5.247,32	16.017,17
01	Complemento específico	201.424,44	0,00	201.424,44	206.497,94	206.497,94	199.371,15	7.126,79	-5.073,50
03	Otros complementos	101.098,23	0,00	101.098,23	39.821,60	39.821,60	37.628,18	2.193,42	61.276,63
SUMAS TOTALES		497.522,43	0,00	497.522,43	425.302,13	425.302,13	410.734,60	14.567,53	72.220,30

ESTADO DE LIQUIDACIÓN DEL PRESUPUESTO

I. LIQUIDACIÓN DEL PRESUPUESTO DE GASTOS. RESUMEN POR CONCEPTOS ECONÓMICOS

CONCEPTO 130 / Laboral Fijo

SUBCONCEPTOS	DESCRIPCIÓN	CRÉDITOS PRESUPUESTARIOS			GASTOS COMPROMETIDOS	OBLIGACIONES RECONOCIDAS NETAS	PAGOS	OBLIGACIONES PENDIENTES DE PAGO A 31 DE DICIEMBRE	REMANENTES DE CRÉDITO
		INICIALES	MODIFICAC.	DEFINITIVOS					
00	Personal laboral	745.226,30	-32.308,90	712.917,40	692.802,12	692.802,12	692.802,12	0,00	20.115,28
SUMAS TOTALES		745.226,30	-32.308,90	712.917,40	692.802,12	692.802,12	692.802,12	0,00	20.115,28

ESTADO DE LIQUIDACIÓN DEL PRESUPUESTO

I. LIQUIDACIÓN DEL PRESUPUESTO DE GASTOS. RESUMEN POR CONCEPTOS ECONÓMICOS

CONCEPTO 131 / Laboral temporal

SUBCONCEPTOS	DESCRIPCIÓN	CRÉDITOS PRESUPUESTARIOS			GASTOS COMPROMETIDOS	OBLIGACIONES RECONOCIDAS NETAS	PAGOS	OBLIGACIONES PENDIENTES DE PAGO A 31 DE DICIEMBRE	REMANENTES DE CRÉDITO
		INICIALES	MODIFICAC.	DEFINITIVOS					
00	Personal laboral temporal	167.539,23	27.308,90	194.848,13	251.238,99	251.238,99	248.375,80	2.863,19	-56.390,86
01	Laboral temporal deportes	116.481,93	0,00	116.481,93	147.993,30	147.993,30	147.993,30	0,00	-31.511,37
02	Laboral temporal	79.320,10	-20.000,00	59.320,10	1.162,60	1.162,60	1.162,60	0,00	58.157,50
05	Centro mujer	60.533,05	0,00	60.533,05	88.014,39	88.014,39	88.014,39	0,00	-27.481,34
SUMAS TOTALES		423.874,31	7.308,90	431.183,21	488.409,28	488.409,28	485.546,09	2.863,19	-57.226,07

ESTADO DE LIQUIDACIÓN DEL PRESUPUESTO

I. LIQUIDACIÓN DEL PRESUPUESTO DE GASTOS. RESUMEN POR CONCEPTOS ECONÓMICOS

CONCEPTO

141 / Otro personal

SUBCONCEPTOS	DESCRIPCIÓN	CRÉDITOS PRESUPUESTARIOS			GASTOS COMPROMETIDOS	OBLIGACIONES RECONOCIDAS NETAS	PAGOS	OBLIGACIONES PENDIENTES DE PAGO A 31 DE DICIEMBRE	REMANENTES DE CRÉDITO
		INICIALES	MODIFICAC.	DEFINITIVOS					
00	Subvención Diputación Albacete empleo	57.375,00	0,00	57.375,00	63.162,71	63.162,71	63.162,71	0,00	-5.787,71
SUMAS TOTALES		57.375,00	0,00	57.375,00	63.162,71	63.162,71	63.162,71	0,00	-5.787,71

ESTADO DE LIQUIDACIÓN DEL PRESUPUESTO

I. LIQUIDACIÓN DEL PRESUPUESTO DE GASTOS. RESUMEN POR CONCEPTOS ECONÓMICOS

CONCEPTO 143 / Otro personal

SUBCONCEPTOS	DESCRIPCIÓN	CRÉDITOS PRESUPUESTARIOS			GASTOS COMPROMETIDOS	OBLIGACIONES RECONOCIDAS NETAS	PAGOS	OBLIGACIONES PENDIENTES DE PAGO A 31 DE DICIEMBRE	REMANENTES DE CRÉDITO
		INICIALES	MODIFICAC.	DEFINITIVOS					
00	Otro personal	57.081,06	65.772,65	122.853,71	99.046,58	99.046,58	99.046,58	0,00	23.807,13
01	Otro personal	114.148,84	11.000,00	125.148,84	113.640,27	113.640,27	113.640,27	0,00	11.508,57
SUMAS TOTALES		171.229,90	76.772,65	248.002,55	212.686,85	212.686,85	212.686,85	0,00	35.315,70

ESTADO DE LIQUIDACIÓN DEL PRESUPUESTO

I. LIQUIDACIÓN DEL PRESUPUESTO DE GASTOS. RESUMEN POR CONCEPTOS ECONÓMICOS

CONCEPTO 150 / Productividad

SUBCONCEPTOS	DESCRIPCIÓN	CRÉDITOS PRESUPUESTARIOS			GASTOS COMPROMETIDOS	OBLIGACIONES RECONOCIDAS NETAS	PAGOS	OBLIGACIONES PENDIENTES DE PAGO A 31 DE DICIEMBRE	REMANENTES DE CRÉDITO
		INICIALES	MODIFICAC.	DEFINITIVOS					
00	Complemento productividad	0,00	0,00	0,00	55.360,24	55.360,24	55.360,24	0,00	-55.360,24
SUMAS TOTALES		0,00	0,00	0,00	55.360,24	55.360,24	55.360,24	0,00	-55.360,24

ESTADO DE LIQUIDACIÓN DEL PRESUPUESTO

I. LIQUIDACIÓN DEL PRESUPUESTO DE GASTOS. RESUMEN POR CONCEPTOS ECONÓMICOS

CONCEPTO

151 / Gratificaciones

SUBCONCEPTOS	DESCRIPCIÓN	CRÉDITOS PRESUPUESTARIOS			GASTOS COMPROMETIDOS	OBLIGACIONES RECONOCIDAS NETAS	PAGOS	OBLIGACIONES PENDIENTES DE PAGO A 31 DE DICIEMBRE	REMANENTES DE CRÉDITO
		INICIALES	MODIFICAC.	DEFINITIVOS					
00	Gratificaciones	67.023,12	0,00	67.023,12	56.046,40	56.046,40	55.942,18	104,22	10.976,72
SUMAS TOTALES		67.023,12	0,00	67.023,12	56.046,40	56.046,40	55.942,18	104,22	10.976,72

ESTADO DE LIQUIDACIÓN DEL PRESUPUESTO

I. LIQUIDACIÓN DEL PRESUPUESTO DE GASTOS. RESUMEN POR CONCEPTOS ECONÓMICOS

CONCEPTO

160 / Cuotas sociales

SUBCONCEPTOS	DESCRIPCIÓN	CRÉDITOS PRESUPUESTARIOS			GASTOS COMPROMETIDOS	OBLIGACIONES RECONOCIDAS NETAS	PAGOS	OBLIGACIONES PENDIENTES DE PAGO A 31 DE DICIEMBRE	REMANENTES DE CRÉDITO
		INICIALES	MODIFICAC.	DEFINITIVOS					
00	Seguridad Social	836.239,75	16.482,69	852.722,44	808.358,06	808.358,06	743.996,89	64.361,17	44.364,38
SUMAS TOTALES		836.239,75	16.482,69	852.722,44	808.358,06	808.358,06	743.996,89	64.361,17	44.364,38

ESTADO DE LIQUIDACIÓN DEL PRESUPUESTO

I. LIQUIDACIÓN DEL PRESUPUESTO DE GASTOS. RESUMEN POR CONCEPTOS ECONÓMICOS

CONCEPTO

162 / Gastos sociales del personal

SUBCONCEPTOS	DESCRIPCIÓN	CRÉDITOS PRESUPUESTARIOS			GASTOS COMPROMETIDOS	OBLIGACIONES RECONOCIDAS NETAS	PAGOS	OBLIGACIONES PENDIENTES DE PAGO A 31 DE DICIEMBRE	REMANENTES DE CRÉDITO
		INICIALES	MODIFICAC.	DEFINITIVOS					
00	Formación y perfeccionamiento del personal	20.000,00	0,00	20.000,00	120,00	120,00	120,00	0,00	19.880,00
04	Acción social	4.000,00	0,00	4.000,00	11.021,50	11.021,50	11.021,50	0,00	-7.021,50
09	Otros gastos sociales	6.000,00	0,00	6.000,00	13.216,95	13.216,95	10.748,75	2.468,20	-7.216,95
SUMAS TOTALES		30.000,00	0,00	30.000,00	24.358,45	24.358,45	21.890,25	2.468,20	5.641,55

ESTADO DE LIQUIDACIÓN DEL PRESUPUESTO

I. LIQUIDACIÓN DEL PRESUPUESTO DE GASTOS. RESUMEN POR CONCEPTOS ECONÓMICOS

CONCEPTO

200 / Arrendamientos de terrenos y bienes naturales

SUBCONCEPTOS	DESCRIPCIÓN	CRÉDITOS PRESUPUESTARIOS			GASTOS COMPROMETIDOS	OBLIGACIONES RECONOCIDAS NETAS	PAGOS	OBLIGACIONES PENDIENTES DE PAGO A 31 DE DICIEMBRE	REMANENTES DE CRÉDITO
		INICIALES	MODIFICAC.	DEFINITIVOS					
00	Arrendamiento fincas Patronato	20.000,00	-10.000,00	10.000,00	10.000,00	10.000,00	0,00	10.000,00	0,00
SUMAS TOTALES		20.000,00	-10.000,00	10.000,00	10.000,00	10.000,00	0,00	10.000,00	0,00

Ayuntamiento de Caudete

2013

ESTADO DE LIQUIDACIÓN DEL PRESUPUESTO

Página: 15 / 54

Fecha: 31/12/2013

I. LIQUIDACIÓN DEL PRESUPUESTO DE GASTOS. RESUMEN POR CONCEPTOS ECONÓMICOS

CONCEPTO

208 / Arrendamientos de otro inmovilizado material

SUBCONCEPTOS	DESCRIPCIÓN	CRÉDITOS PRESUPUESTARIOS			GASTOS COMPROMETIDOS	OBLIGACIONES RECONOCIDAS NETAS	PAGOS	OBLIGACIONES PENDIENTES DE PAGO A 31 DE DICIEMBRE	REMANENTES DE CRÉDITO
		INICIALES	MODIFICAC.	DEFINITIVOS					
SUMAS TOTALES		0,00	0,00	0,00	0,00	0,00	0,00	0,00	0,00

ESTADO DE LIQUIDACIÓN DEL PRESUPUESTO

I. LIQUIDACIÓN DEL PRESUPUESTO DE GASTOS. RESUMEN POR CONCEPTOS ECONÓMICOS

CONCEPTO 209 / Cánones

SUBCONCEPTOS	DESCRIPCIÓN	CRÉDITOS PRESUPUESTARIOS			GASTOS COMPROMETIDOS	OBLIGACIONES RECONOCIDAS NETAS	PAGOS	OBLIGACIONES PENDIENTES DE PAGO A 31 DE DICIEMBRE	REMANENTES DE CRÉDITO
		INICIALES	MODIFICAC.	DEFINITIVOS					
00	Canon depuración	524.831,40	0,00	524.831,40	486.341,75	486.341,75	301.487,30	184.854,45	38.489,65
01	Canon vertidos Confederación Hidrográfica	113.290,50	0,00	113.290,50	113.290,50	113.290,50	0,00	113.290,50	0,00
SUMAS TOTALES		638.121,90	0,00	638.121,90	599.632,25	599.632,25	301.487,30	298.144,95	38.489,65

ESTADO DE LIQUIDACIÓN DEL PRESUPUESTO

I. LIQUIDACIÓN DEL PRESUPUESTO DE GASTOS. RESUMEN POR CONCEPTOS ECONÓMICOS

CONCEPTO

210 / Infraestructuras y bienes naturales

SUBCONCEPTOS	DESCRIPCIÓN	CRÉDITOS PRESUPUESTARIOS			GASTOS COMPROMETIDOS	OBLIGACIONES RECONOCIDAS NETAS	PAGOS	OBLIGACIONES PENDIENTES DE PAGO A 31 DE DICIEMBRE	REMANENTES DE CRÉDITO
		INICIALES	MODIFICAC.	DEFINITIVOS					
00	Conservación vías públicas	152.000,00	-4.182,20	147.817,80	107.691,40	107.691,40	46.572,01	61.119,39	40.126,40
SUMAS TOTALES		152.000,00	-4.182,20	147.817,80	107.691,40	107.691,40	46.572,01	61.119,39	40.126,40

ESTADO DE LIQUIDACIÓN DEL PRESUPUESTO

I. LIQUIDACIÓN DEL PRESUPUESTO DE GASTOS. RESUMEN POR CONCEPTOS ECONÓMICOS

CONCEPTO

212 / Edificios y otras construcciones

SUBCONCEPTOS	DESCRIPCIÓN	CRÉDITOS PRESUPUESTARIOS			GASTOS COMPROMETIDOS	OBLIGACIONES RECONOCIDAS NETAS	PAGOS	OBLIGACIONES PENDIENTES DE PAGO A 31 DE DICIEMBRE	REMANENTES DE CRÉDITO
		INICIALES	MODIFICAC.	DEFINITIVOS					
00	Reparaciones, mantenimiento y conservacion	37.000,00	6.694,89	43.694,89	52.929,07	52.929,07	41.225,92	11.703,15	-9.234,18
SUMAS TOTALES		37.000,00	6.694,89	43.694,89	52.929,07	52.929,07	41.225,92	11.703,15	-9.234,18

ESTADO DE LIQUIDACIÓN DEL PRESUPUESTO

I. LIQUIDACIÓN DEL PRESUPUESTO DE GASTOS. RESUMEN POR CONCEPTOS ECONÓMICOS

CONCEPTO

213 / Maquinaria, instalaciones y utillaje

SUBCONCEPTOS	DESCRIPCIÓN	CRÉDITOS PRESUPUESTARIOS			GASTOS COMPROMETIDOS	OBLIGACIONES RECONOCIDAS NETAS	PAGOS	OBLIGACIONES PENDIENTES DE PAGO A 31 DE DICIEMBRE	REMANENTES DE CRÉDITO
		INICIALES	MODIFICAC.	DEFINITIVOS					
00	Conservación alumbrado público	12.000,00	0,00	12.000,00	11.944,76	11.944,76	8.352,31	3.592,45	55,24
SUMAS TOTALES		12.000,00	0,00	12.000,00	11.944,76	11.944,76	8.352,31	3.592,45	55,24

ESTADO DE LIQUIDACIÓN DEL PRESUPUESTO

I. LIQUIDACIÓN DEL PRESUPUESTO DE GASTOS. RESUMEN POR CONCEPTOS ECONÓMICOS

CONCEPTO

214 / Elementos de transporte

SUBCONCEPTOS	DESCRIPCIÓN	CRÉDITOS PRESUPUESTARIOS			GASTOS COMPROMETIDOS	OBLIGACIONES RECONOCIDAS NETAS	PAGOS	OBLIGACIONES PENDIENTES DE PAGO A 31 DE DICIEMBRE	REMANENTES DE CRÉDITO
		INICIALES	MODIFICAC.	DEFINITIVOS					
00	Conservación vehículos parque	10.000,00	0,00	10.000,00	14.768,49	14.768,49	9.685,89	5.082,60	-4.768,49
SUMAS TOTALES		10.000,00	0,00	10.000,00	14.768,49	14.768,49	9.685,89	5.082,60	-4.768,49

ESTADO DE LIQUIDACIÓN DEL PRESUPUESTO

I. LIQUIDACIÓN DEL PRESUPUESTO DE GASTOS. RESUMEN POR CONCEPTOS ECONÓMICOS

CONCEPTO

215 / Mobiliario

SUBCONCEPTOS	DESCRIPCIÓN	CRÉDITOS PRESUPUESTARIOS			GASTOS COMPROMETIDOS	OBLIGACIONES RECONOCIDAS NETAS	PAGOS	OBLIGACIONES PENDIENTES DE PAGO A 31 DE DICIEMBRE	REMANENTES DE CRÉDITO
		INICIALES	MODIFICAC.	DEFINITIVOS					
00	Conservación mobiliario y enseres	1.500,00	0,00	1.500,00	5.866,85	5.866,85	5.153,63	713,22	-4.366,85
SUMAS TOTALES		1.500,00	0,00	1.500,00	5.866,85	5.866,85	5.153,63	713,22	-4.366,85

ESTADO DE LIQUIDACIÓN DEL PRESUPUESTO

I. LIQUIDACIÓN DEL PRESUPUESTO DE GASTOS. RESUMEN POR CONCEPTOS ECONÓMICOS

CONCEPTO

220 / Material de oficina

SUBCONCEPTOS	DESCRIPCIÓN	CRÉDITOS PRESUPUESTARIOS			GASTOS COMPROMETIDOS	OBLIGACIONES RECONOCIDAS NETAS	PAGOS	OBLIGACIONES PENDIENTES DE PAGO A 31 DE DICIEMBRE	REMANENTES DE CRÉDITO
		INICIALES	MODIFICAC.	DEFINITIVOS					
00	Ordinario no inventariable	22.500,00	11.053,43	33.553,43	11.712,40	11.712,40	6.297,67	5.414,73	21.841,03
01	Prensa, revistas, libros y otras publicaciones	5.000,00	0,00	5.000,00	2.244,99	2.244,99	1.481,92	763,07	2.755,01
SUMAS TOTALES		27.500,00	11.053,43	38.553,43	13.957,39	13.957,39	7.779,59	6.177,80	24.596,04

ESTADO DE LIQUIDACIÓN DEL PRESUPUESTO

I. LIQUIDACIÓN DEL PRESUPUESTO DE GASTOS. RESUMEN POR CONCEPTOS ECONÓMICOS

CONCEPTO 221 / Suministros

SUBCONCEPTOS	DESCRIPCIÓN	CRÉDITOS PRESUPUESTARIOS			GASTOS COMPROMETIDOS	OBLIGACIONES RECONOCIDAS NETAS	PAGOS	OBLIGACIONES PENDIENTES DE PAGO A 31 DE DICIEMBRE	REMANENTES DE CRÉDITO
		INICIALES	MODIFICAC.	DEFINITIVOS					
00	Suministros	380.000,00	0,00	380.000,00	427.187,63	427.187,63	259.672,08	167.515,55	-47.187,63
03	Combustibles y carburantes	47.000,00	0,00	47.000,00	74.323,76	74.323,76	50.181,61	24.142,15	-27.323,76
04	Vestuario	5.500,00	0,00	5.500,00	2.732,62	2.732,62	2.435,03	297,59	2.767,38
08	Productos para piscina	3.000,00	0,00	3.000,00	3.000,00	3.000,00	0,00	3.000,00	0,00
09	Materiales obras gasto corriente	20.000,00	0,00	20.000,00	26.053,68	26.053,68	14.795,59	11.258,09	-6.053,68
10	Productos de limpieza y aseo	8.000,00	0,00	8.000,00	8.073,55	8.073,55	5.334,32	2.739,23	-73,55
99	Suministros diversos	129.312,00	0,00	129.312,00	97.025,11	97.025,11	80.924,41	16.100,70	32.286,89
SUMAS TOTALES		592.812,00	0,00	592.812,00	638.396,35	638.396,35	413.343,04	225.053,31	-45.584,35

ESTADO DE LIQUIDACIÓN DEL PRESUPUESTO

I. LIQUIDACIÓN DEL PRESUPUESTO DE GASTOS. RESUMEN POR CONCEPTOS ECONÓMICOS

CONCEPTO

222 / Comunicaciones

SUBCONCEPTOS	DESCRIPCIÓN	CRÉDITOS PRESUPUESTARIOS			GASTOS COMPROMETIDOS	OBLIGACIONES RECONOCIDAS NETAS	PAGOS	OBLIGACIONES PENDIENTES DE PAGO A 31 DE DICIEMBRE	REMANENTES DE CRÉDITO
		INICIALES	MODIFICAC.	DEFINITIVOS					
00	Servicios de Telecomunicaciones	17.000,00	0,00	17.000,00	17.609,53	17.609,53	16.608,97	1.000,56	-609,53
01	Postales	16.000,00	0,00	16.000,00	17.069,11	17.069,11	15.020,15	2.048,96	-1.069,11
SUMAS TOTALES		33.000,00	0,00	33.000,00	34.678,64	34.678,64	31.629,12	3.049,52	-1.678,64

ESTADO DE LIQUIDACIÓN DEL PRESUPUESTO

I. LIQUIDACIÓN DEL PRESUPUESTO DE GASTOS. RESUMEN POR CONCEPTOS ECONÓMICOS

CONCEPTO 223 / Transportes

SUBCONCEPTOS	DESCRIPCIÓN	CRÉDITOS PRESUPUESTARIOS			GASTOS COMPROMETIDOS	OBLIGACIONES RECONOCIDAS NETAS	PAGOS	OBLIGACIONES PENDIENTES DE PAGO A 31 DE DICIEMBRE	REMANENTES DE CRÉDITO
		INICIALES	MODIFICAC.	DEFINITIVOS					
00	Transporte de material	400,00	0,00	400,00	146,13	146,13	122,27	23,86	253,87
SUMAS TOTALES		400,00	0,00	400,00	146,13	146,13	122,27	23,86	253,87

ESTADO DE LIQUIDACIÓN DEL PRESUPUESTO

I. LIQUIDACIÓN DEL PRESUPUESTO DE GASTOS. RESUMEN POR CONCEPTOS ECONÓMICOS

CONCEPTO

224 / Primas de seguros

SUBCONCEPTOS	DESCRIPCIÓN	CRÉDITOS PRESUPUESTARIOS			GASTOS COMPROMETIDOS	OBLIGACIONES RECONOCIDAS NETAS	PAGOS	OBLIGACIONES PENDIENTES DE PAGO A 31 DE DICIEMBRE	REMANENTES DE CRÉDITO
		INICIALES	MODIFICAC.	DEFINITIVOS					
00	Primas de seguro	50.000,00	0,00	50.000,00	49.525,68	49.525,68	49.525,68	0,00	474,32
SUMAS TOTALES		50.000,00	0,00	50.000,00	49.525,68	49.525,68	49.525,68	0,00	474,32

ESTADO DE LIQUIDACIÓN DEL PRESUPUESTO

I. LIQUIDACIÓN DEL PRESUPUESTO DE GASTOS. RESUMEN POR CONCEPTOS ECONÓMICOS

CONCEPTO 225 / Tributos

SUBCONCEPTOS	DESCRIPCIÓN	CRÉDITOS PRESUPUESTARIOS			GASTOS COMPROMETIDOS	OBLIGACIONES RECONOCIDAS NETAS	PAGOS	OBLIGACIONES PENDIENTES DE PAGO A 31 DE DICIEMBRE	REMANENTES DE CRÉDITO
		INICIALES	MODIFICAC.	DEFINITIVOS					
00	Tributos estatales	1.100,00	0,00	1.100,00	825,62	825,62	825,62	0,00	274,38
SUMAS TOTALES		1.100,00	0,00	1.100,00	825,62	825,62	825,62	0,00	274,38

ESTADO DE LIQUIDACIÓN DEL PRESUPUESTO

I. LIQUIDACIÓN DEL PRESUPUESTO DE GASTOS. RESUMEN POR CONCEPTOS ECONÓMICOS

CONCEPTO

226 / Gastos diversos

SUBCONCEPTOS	DESCRIPCIÓN	CRÉDITOS PRESUPUESTARIOS			GASTOS COMPROMETIDOS	OBLIGACIONES RECONOCIDAS NETAS	PAGOS	OBLIGACIONES PENDIENTES DE PAGO A 31 DE DICIEMBRE	REMANENTES DE CRÉDITO
		INICIALES	MODIFICAC.	DEFINITIVOS					
01	Atenciones protocolarias y representativas	4.500,00	0,00	4.500,00	16.460,66	16.460,66	8.893,19	7.567,47	-11.960,66
02	Publicidad y propaganda	26.600,00	-1.500,00	25.100,00	26.339,58	26.339,58	19.434,24	6.905,34	-1.239,58
03	Publicación en Diarios Oficiales	8.000,00	0,00	8.000,00	7.853,28	7.853,28	6.664,45	1.188,83	146,72
04	Jurídicos, contenciosos	18.000,00	-3.903,00	14.097,00	27.228,22	27.228,22	21.971,26	5.256,96	-13.131,22
08	Universidad Popular	40.000,00	4.000,00	44.000,00	49.645,74	49.645,74	48.020,82	1.624,92	-5.645,74
09	Actividades culturales y deportivas	88.150,00	48.000,00	136.150,00	139.588,81	139.588,81	100.162,69	39.426,12	-3.438,81
10	Actividades	189.100,00	37.007,71	226.107,71	219.678,40	219.678,40	201.141,12	18.537,28	6.429,31
99	Otros gastos diversos	21.000,00	0,00	21.000,00	13.510,69	13.510,69	7.291,17	6.219,52	7.489,31
SUMAS TOTALES		395.350,00	83.604,71	478.954,71	500.305,38	500.305,38	413.578,94	86.726,44	-21.350,67

ESTADO DE LIQUIDACIÓN DEL PRESUPUESTO

I. LIQUIDACIÓN DEL PRESUPUESTO DE GASTOS. RESUMEN POR CONCEPTOS ECONÓMICOS

CONCEPTO

227 / Trabajos realizados por otras empresas y profesionales

SUBCONCEPTOS	DESCRIPCIÓN	CRÉDITOS PRESUPUESTARIOS			GASTOS COMPROMETIDOS	OBLIGACIONES RECONOCIDAS NETAS	PAGOS	OBLIGACIONES PENDIENTES DE PAGO A 31 DE DICIEMBRE	REMANENTES DE CRÉDITO
		INICIALES	MODIFICAC.	DEFINITIVOS					
00	Limpieza y Aseo	312.668,80	0,00	312.668,80	289.366,08	289.366,08	159.338,98	130.027,10	23.302,72
01	Seguridad	32.000,00	0,00	32.000,00	64.666,83	64.666,83	42.614,64	22.052,19	-32.666,83
03	Servicios destinados uso piscina	0,00	0,00	0,00	350,00	350,00	350,00	0,00	-350,00
06	Estudios y trabajos técnicos	68.000,00	0,00	68.000,00	57.963,00	57.963,00	45.232,14	12.730,86	10.037,00
07	Trabajos asesor y redacción de proyectos	25.000,00	9.704,37	34.704,37	33.418,98	33.418,98	31.410,38	2.008,60	1.285,39
08	Servicios de recaudación a favor de la entidad	180.000,00	0,00	180.000,00	139.170,11	139.170,11	139.170,11	0,00	40.829,89
09	Contrato limpieza viaria	116.718,65	0,00	116.718,65	118.075,41	118.075,41	88.719,00	29.356,41	-1.356,76
99	Otros trabajos realizados por otras empresas y	188.295,00	0,00	188.295,00	162.833,44	162.833,44	120.421,62	42.411,82	25.461,56
SUMAS TOTALES		922.682,45	9.704,37	932.386,82	865.843,85	865.843,85	627.256,87	238.586,98	66.542,97

ESTADO DE LIQUIDACIÓN DEL PRESUPUESTO

I. LIQUIDACIÓN DEL PRESUPUESTO DE GASTOS. RESUMEN POR CONCEPTOS ECONÓMICOS

CONCEPTO

230 / Dietas

SUBCONCEPTOS	DESCRIPCIÓN	CRÉDITOS PRESUPUESTARIOS			GASTOS COMPROMETIDOS	OBLIGACIONES RECONOCIDAS NETAS	PAGOS	OBLIGACIONES PENDIENTES DE PAGO A 31 DE DICIEMBRE	REMANENTES DE CRÉDITO
		INICIALES	MODIFICAC.	DEFINITIVOS					
00	De los miembros de los órganos de gobierno	2.000,00	0,00	2.000,00	1.003,05	1.003,05	806,55	196,50	996,95
20	Del personal no directivo	2.000,00	0,00	2.000,00	390,64	390,64	390,64	0,00	1.609,36
SUMAS TOTALES		4.000,00	0,00	4.000,00	1.393,69	1.393,69	1.197,19	196,50	2.606,31

ESTADO DE LIQUIDACIÓN DEL PRESUPUESTO

I. LIQUIDACIÓN DEL PRESUPUESTO DE GASTOS. RESUMEN POR CONCEPTOS ECONÓMICOS

CONCEPTO

231 / Locomoción

SUBCONCEPTOS	DESCRIPCIÓN	CRÉDITOS PRESUPUESTARIOS			GASTOS COMPROMETIDOS	OBLIGACIONES RECONOCIDAS NETAS	PAGOS	OBLIGACIONES PENDIENTES DE PAGO A 31 DE DICIEMBRE	REMANENTES DE CRÉDITO
		INICIALES	MODIFICAC.	DEFINITIVOS					
20	Del personal no directivo	8.500,00	0,00	8.500,00	7.647,71	7.647,71	7.550,76	96,95	852,29
SUMAS TOTALES		8.500,00	0,00	8.500,00	7.647,71	7.647,71	7.550,76	96,95	852,29

ESTADO DE LIQUIDACIÓN DEL PRESUPUESTO

I. LIQUIDACIÓN DEL PRESUPUESTO DE GASTOS. RESUMEN POR CONCEPTOS ECONÓMICOS

CONCEPTO 310 / Intereses

SUBCONCEPTOS	DESCRIPCIÓN	CRÉDITOS PRESUPUESTARIOS			GASTOS COMPROMETIDOS	OBLIGACIONES RECONOCIDAS NETAS	PAGOS	OBLIGACIONES PENDIENTES DE PAGO A 31 DE DICIEMBRE	REMANENTES DE CRÉDITO
		INICIALES	MODIFICAC.	DEFINITIVOS					
00	Intereses	280.000,00	0,00	280.000,00	203.052,35	203.052,35	203.051,98	0,37	76.947,65
01	Intereses RD 4/2012	203.000,00	0,00	203.000,00	185.221,50	185.221,50	185.221,50	0,00	17.778,50
SUMAS TOTALES		483.000,00	0,00	483.000,00	388.273,85	388.273,85	388.273,48	0,37	94.726,15

ESTADO DE LIQUIDACIÓN DEL PRESUPUESTO

I. LIQUIDACIÓN DEL PRESUPUESTO DE GASTOS. RESUMEN POR CONCEPTOS ECONÓMICOS

CONCEPTO

352 / Intereses de demora

SUBCONCEPTOS	DESCRIPCIÓN	CRÉDITOS PRESUPUESTARIOS			GASTOS COMPROMETIDOS	OBLIGACIONES RECONOCIDAS NETAS	PAGOS	OBLIGACIONES PENDIENTES DE PAGO A 31 DE DICIEMBRE	REMANENTES DE CRÉDITO
		INICIALES	MODIFICAC.	DEFINITIVOS					
00	Intereses de demora	3.000,00	0,00	3.000,00	1.709,35	1.709,35	980,99	728,36	1.290,65
SUMAS TOTALES		3.000,00	0,00	3.000,00	1.709,35	1.709,35	980,99	728,36	1.290,65

ESTADO DE LIQUIDACIÓN DEL PRESUPUESTO

I. LIQUIDACIÓN DEL PRESUPUESTO DE GASTOS. RESUMEN POR CONCEPTOS ECONÓMICOS

CONCEPTO

463 / A Mancomunidades

SUBCONCEPTOS	DESCRIPCIÓN	CRÉDITOS PRESUPUESTARIOS			GASTOS COMPROMETIDOS	OBLIGACIONES RECONOCIDAS NETAS	PAGOS	OBLIGACIONES PENDIENTES DE PAGO A 31 DE DICIEMBRE	REMANENTES DE CRÉDITO
		INICIALES	MODIFICAC.	DEFINITIVOS					
00	A entidades locales	6.700,00	0,00	6.700,00	5.601,00	5.601,00	5.601,00	0,00	1.099,00
01	Aportación Mancomunidad Montearagón	27.000,00	0,00	27.000,00	17.850,00	17.850,00	17.850,00	0,00	9.150,00
SUMAS TOTALES		33.700,00	0,00	33.700,00	23.451,00	23.451,00	23.451,00	0,00	10.249,00

ESTADO DE LIQUIDACIÓN DEL PRESUPUESTO

I. LIQUIDACIÓN DEL PRESUPUESTO DE GASTOS. RESUMEN POR CONCEPTOS ECONÓMICOS

CONCEPTO

480 / A familias e instituciones sin fines de lucro

SUBCONCEPTOS	DESCRIPCIÓN	CRÉDITOS PRESUPUESTARIOS			GASTOS COMPROMETIDOS	OBLIGACIONES RECONOCIDAS NETAS	PAGOS	OBLIGACIONES PENDIENTES DE PAGO A 31 DE DICIEMBRE	REMANENTES DE CRÉDITO
		INICIALES	MODIFICAC.	DEFINITIVOS					
01	Subvención Cáritas interpar. Caudete	4.000,00	0,00	4.000,00	4.000,00	4.000,00	0,00	4.000,00	0,00
SUMAS TOTALES		4.000,00	0,00	4.000,00	4.000,00	4.000,00	0,00	4.000,00	0,00

ESTADO DE LIQUIDACIÓN DEL PRESUPUESTO

I. LIQUIDACIÓN DEL PRESUPUESTO DE GASTOS. RESUMEN POR CONCEPTOS ECONÓMICOS

CONCEPTO

489 / A Familias e Instituciones sin fines de lucro

SUBCONCEPTOS	DESCRIPCIÓN	CRÉDITOS PRESUPUESTARIOS			GASTOS COMPROMETIDOS	OBLIGACIONES RECONOCIDAS NETAS	PAGOS	OBLIGACIONES PENDIENTES DE PAGO A 31 DE DICIEMBRE	REMANENTES DE CRÉDITO
		INICIALES	MODIFICAC.	DEFINITIVOS					
00	Otras subvenciones corrientes	43.000,00	-3.000,00	40.000,00	40.648,10	40.648,10	40.648,10	0,00	-648,10
02	Otras subvenciones corrientes	118.000,00	-13.840,00	104.160,00	95.956,00	95.956,00	69.916,00	26.040,00	8.204,00
03	Otras subvenciones corrientes	7.000,00	0,00	7.000,00	7.000,00	7.000,00	0,00	7.000,00	0,00
04	Subvención Adprona y CEE "Francisco Muñoz"	4.000,00	0,00	4.000,00	4.000,00	4.000,00	0,00	4.000,00	0,00
06	Otras subvenciones corrientes	2.000,00	-2.000,00	0,00	0,00	0,00	0,00	0,00	0,00
09	Subvención Asla. Convenio Fundación Asprona	76.173,93	0,00	76.173,93	76.173,93	76.173,93	68.720,52	7.453,41	0,00
17	A Familias e Instituciones sin fines de lucro	28.983,11	0,00	28.983,11	28.983,11	28.983,11	0,00	28.983,11	0,00
SUMAS TOTALES		279.157,04	-18.840,00	260.317,04	252.761,14	252.761,14	179.284,62	73.476,52	7.555,90

ESTADO DE LIQUIDACIÓN DEL PRESUPUESTO

I. LIQUIDACIÓN DEL PRESUPUESTO DE GASTOS. RESUMEN POR CONCEPTOS ECONÓMICOS

CONCEPTO

600 / Inversiones en terrenos

SUBCONCEPTOS	DESCRIPCIÓN	CRÉDITOS PRESUPUESTARIOS			GASTOS COMPROMETIDOS	OBLIGACIONES RECONOCIDAS NETAS	PAGOS	OBLIGACIONES PENDIENTES DE PAGO A 31 DE DICIEMBRE	REMANENTES DE CRÉDITO
		INICIALES	MODIFICAC.	DEFINITIVOS					
00	Adquisición finca rústica	0,00	2.400,00	2.400,00	2.347,23	2.347,23	2.347,23	0,00	52,77
SUMAS TOTALES		0,00	2.400,00	2.400,00	2.347,23	2.347,23	2.347,23	0,00	52,77

ESTADO DE LIQUIDACIÓN DEL PRESUPUESTO

I. LIQUIDACIÓN DEL PRESUPUESTO DE GASTOS. RESUMEN POR CONCEPTOS ECONÓMICOS

CONCEPTO

601 / Pavimentación calles

SUBCONCEPTOS	DESCRIPCIÓN	CRÉDITOS PRESUPUESTARIOS			GASTOS COMPROMETIDOS	OBLIGACIONES RECONOCIDAS NETAS	PAGOS	OBLIGACIONES PENDIENTES DE PAGO A 31 DE DICIEMBRE	REMANENTES DE CRÉDITO
		INICIALES	MODIFICAC.	DEFINITIVOS					
15	P.O.S 2011	29.672,43	3.768,99	33.441,42	31.078,28	31.078,28	29.672,43	1.405,85	2.363,14
SUMAS TOTALES		29.672,43	3.768,99	33.441,42	31.078,28	31.078,28	29.672,43	1.405,85	2.363,14

ESTADO DE LIQUIDACIÓN DEL PRESUPUESTO

I. LIQUIDACIÓN DEL PRESUPUESTO DE GASTOS. RESUMEN POR CONCEPTOS ECONÓMICOS

CONCEPTO

611 / Inversiones de reposición de infraestructuras y bienes destinados al uso general

SUBCONCEPTOS	DESCRIPCIÓN	CRÉDITOS PRESUPUESTARIOS			GASTOS COMPROMETIDOS	OBLIGACIONES RECONOCIDAS NETAS	PAGOS	OBLIGACIONES PENDIENTES DE PAGO A 31 DE DICIEMBRE	REMANENTES DE CRÉDITO
		INICIALES	MODIFICAC.	DEFINITIVOS					
01	Inversiones en terrenos forestales. Planificación	0,00	15.951,52	15.951,52	15.951,00	15.951,00	15.951,00	0,00	0,52
SUMAS TOTALES		0,00	15.951,52	15.951,52	15.951,00	15.951,00	15.951,00	0,00	0,52

ESTADO DE LIQUIDACIÓN DEL PRESUPUESTO

I. LIQUIDACIÓN DEL PRESUPUESTO DE GASTOS. RESUMEN POR CONCEPTOS ECONÓMICOS

CONCEPTO

619 / Otras inversiones de reposición en infraestructuras y bienes destinados al uso general

SUBCONCEPTOS	DESCRIPCIÓN	CRÉDITOS PRESUPUESTARIOS			GASTOS COMPROMETIDOS	OBLIGACIONES RECONOCIDAS NETAS	PAGOS	OBLIGACIONES PENDIENTES DE PAGO A 31 DE DICIEMBRE	REMANENTES DE CRÉDITO
		INICIALES	MODIFICAC.	DEFINITIVOS					
02	Plan de Obras y Servicios 2013	112.000,00	0,00	112.000,00	110.789,89	110.789,89	0,00	110.789,89	1.210,11
SUMAS TOTALES		112.000,00	0,00	112.000,00	110.789,89	110.789,89	0,00	110.789,89	1.210,11

ESTADO DE LIQUIDACIÓN DEL PRESUPUESTO

I. LIQUIDACIÓN DEL PRESUPUESTO DE GASTOS. RESUMEN POR CONCEPTOS ECONÓMICOS

CONCEPTO

622 / Edificios y otras construcciones

SUBCONCEPTOS	DESCRIPCIÓN	CRÉDITOS PRESUPUESTARIOS			GASTOS COMPROMETIDOS	OBLIGACIONES RECONOCIDAS NETAS	PAGOS	OBLIGACIONES PENDIENTES DE PAGO A 31 DE DICIEMBRE	REMANENTES DE CRÉDITO
		INICIALES	MODIFICAC.	DEFINITIVOS					
00	Edificios y otras construcciones	40.000,00	-8.780,40	31.219,60	31.219,60	31.219,60	31.219,60	0,00	0,00
SUMAS TOTALES		40.000,00	-8.780,40	31.219,60	31.219,60	31.219,60	31.219,60	0,00	0,00

ESTADO DE LIQUIDACIÓN DEL PRESUPUESTO

I. LIQUIDACIÓN DEL PRESUPUESTO DE GASTOS. RESUMEN POR CONCEPTOS ECONÓMICOS

CONCEPTO

623 / Maquinaria, instalaciones técnicas y utillaje

SUBCONCEPTOS	DESCRIPCIÓN	CRÉDITOS PRESUPUESTARIOS			GASTOS COMPROMETIDOS	OBLIGACIONES RECONOCIDAS NETAS	PAGOS	OBLIGACIONES PENDIENTES DE PAGO A 31 DE DICIEMBRE	REMANENTES DE CRÉDITO
		INICIALES	MODIFICAC.	DEFINITIVOS					
05	Restauración campana mayo de la iglesia Sta. Catalina	2.000,00	-2.000,00	0,00	0,00	0,00	0,00	0,00	0,00
SUMAS TOTALES		2.000,00	-2.000,00	0,00	0,00	0,00	0,00	0,00	0,00

ESTADO DE LIQUIDACIÓN DEL PRESUPUESTO

I. LIQUIDACIÓN DEL PRESUPUESTO DE GASTOS. RESUMEN POR CONCEPTOS ECONÓMICOS

CONCEPTO

625 / Mobiliario

SUBCONCEPTOS	DESCRIPCIÓN	CRÉDITOS PRESUPUESTARIOS			GASTOS COMPROMETIDOS	OBLIGACIONES RECONOCIDAS NETAS	PAGOS	OBLIGACIONES PENDIENTES DE PAGO A 31 DE DICIEMBRE	REMANENTES DE CRÉDITO
		INICIALES	MODIFICAC.	DEFINITIVOS					
00	Inversiones	0,00	1.500,00	1.500,00	1.331,00	1.331,00	1.331,00	0,00	169,00
SUMAS TOTALES		0,00	1.500,00	1.500,00	1.331,00	1.331,00	1.331,00	0,00	169,00

ESTADO DE LIQUIDACIÓN DEL PRESUPUESTO

I. LIQUIDACIÓN DEL PRESUPUESTO DE GASTOS. RESUMEN POR CONCEPTOS ECONÓMICOS

CONCEPTO

626 / Equipos para procesos de información

SUBCONCEPTOS	DESCRIPCIÓN	CRÉDITOS PRESUPUESTARIOS			GASTOS COMPROMETIDOS	OBLIGACIONES RECONOCIDAS NETAS	PAGOS	OBLIGACIONES PENDIENTES DE PAGO A 31 DE DICIEMBRE	REMANENTES DE CRÉDITO
		INICIALES	MODIFICAC.	DEFINITIVOS					
00	Equipo informático centro servicios sociales	10.000,00	-10.000,00	0,00	0,00	0,00	0,00	0,00	0,00
SUMAS TOTALES		10.000,00	-10.000,00	0,00	0,00	0,00	0,00	0,00	0,00

ESTADO DE LIQUIDACIÓN DEL PRESUPUESTO

I. LIQUIDACIÓN DEL PRESUPUESTO DE GASTOS. RESUMEN POR CONCEPTOS ECONÓMICOS

CONCEPTO

627 / Proyectos complejos

SUBCONCEPTOS	DESCRIPCIÓN	CRÉDITOS PRESUPUESTARIOS			GASTOS COMPROMETIDOS	OBLIGACIONES RECONOCIDAS NETAS	PAGOS	OBLIGACIONES PENDIENTES DE PAGO A 31 DE DICIEMBRE	REMANENTES DE CRÉDITO
		INICIALES	MODIFICAC.	DEFINITIVOS					
SUMAS TOTALES		0,00	0,00	0,00	0,00	0,00	0,00	0,00	0,00

ESTADO DE LIQUIDACIÓN DEL PRESUPUESTO

I. LIQUIDACIÓN DEL PRESUPUESTO DE GASTOS. RESUMEN POR CONCEPTOS ECONÓMICOS

CONCEPTO

632 / Edificios y otras construcciones

SUBCONCEPTOS	DESCRIPCIÓN	CRÉDITOS PRESUPUESTARIOS			GASTOS COMPROMETIDOS	OBLIGACIONES RECONOCIDAS NETAS	PAGOS	OBLIGACIONES PENDIENTES DE PAGO A 31 DE DICIEMBRE	REMANENTES DE CRÉDITO
		INICIALES	MODIFICAC.	DEFINITIVOS					
00	Edificios y otras construcciones	28.238,00	0,00	28.238,00	28.238,00	28.238,00	28.238,00	0,00	0,00
01	Reforma edificio para uso docente	0,00	9.903,00	9.903,00	9.901,36	9.901,36	0,00	9.901,36	1,64
SUMAS TOTALES		28.238,00	9.903,00	38.141,00	38.139,36	38.139,36	28.238,00	9.901,36	1,64

ESTADO DE LIQUIDACIÓN DEL PRESUPUESTO

I. LIQUIDACIÓN DEL PRESUPUESTO DE GASTOS. RESUMEN POR CONCEPTOS ECONÓMICOS

CONCEPTO

641 / Gastos en aplicaciones informáticas

SUBCONCEPTOS	DESCRIPCIÓN	CRÉDITOS PRESUPUESTARIOS			GASTOS COMPROMETIDOS	OBLIGACIONES RECONOCIDAS NETAS	PAGOS	OBLIGACIONES PENDIENTES DE PAGO A 31 DE DICIEMBRE	REMANENTES DE CRÉDITO
		INICIALES	MODIFICAC.	DEFINITIVOS					
00	Aplicaciones informáticas	20.000,00	0,00	20.000,00	287,38	287,38	0,00	287,38	19.712,62
SUMAS TOTALES		20.000,00	0,00	20.000,00	287,38	287,38	0,00	287,38	19.712,62

ESTADO DE LIQUIDACIÓN DEL PRESUPUESTO

I. LIQUIDACIÓN DEL PRESUPUESTO DE GASTOS. RESUMEN POR CONCEPTOS ECONÓMICOS

CONCEPTO

780 / A Familias e Instituciones sin fines de lucro

SUBCONCEPTOS	DESCRIPCIÓN	CRÉDITOS PRESUPUESTARIOS			GASTOS COMPROMETIDOS	OBLIGACIONES RECONOCIDAS NETAS	PAGOS	OBLIGACIONES PENDIENTES DE PAGO A 31 DE DICIEMBRE	REMANENTES DE CRÉDITO
		INICIALES	MODIFICAC.	DEFINITIVOS					
00	A Familias e Instituciones sin fines de lucro	35.300,00	-23.300,00	12.000,00	11.700,00	11.700,00	0,00	11.700,00	300,00
SUMAS TOTALES		35.300,00	-23.300,00	12.000,00	11.700,00	11.700,00	0,00	11.700,00	300,00

ESTADO DE LIQUIDACIÓN DEL PRESUPUESTO

I. LIQUIDACIÓN DEL PRESUPUESTO DE GASTOS. RESUMEN POR CONCEPTOS ECONÓMICOS

CONCEPTO

821 / Préstamos a largo plazo

SUBCONCEPTOS	DESCRIPCIÓN	CRÉDITOS PRESUPUESTARIOS			GASTOS COMPROMETIDOS	OBLIGACIONES RECONOCIDAS NETAS	PAGOS	OBLIGACIONES PENDIENTES DE PAGO A 31 DE DICIEMBRE	REMANENTES DE CRÉDITO
		INICIALES	MODIFICAC.	DEFINITIVOS					
90	A otros subsectores	0,00	907.549,80	907.549,80	907.549,80	907.549,80	907.549,80	0,00	0,00
SUMAS TOTALES		0,00	907.549,80	907.549,80	907.549,80	907.549,80	907.549,80	0,00	0,00

ESTADO DE LIQUIDACIÓN DEL PRESUPUESTO

I. LIQUIDACIÓN DEL PRESUPUESTO DE GASTOS. RESUMEN POR CONCEPTOS ECONÓMICOS

CONCEPTO

830 / Préstamos a corto plazo. Desarrollo por sectores

SUBCONCEPTOS	DESCRIPCIÓN	CRÉDITOS PRESUPUESTARIOS			GASTOS COMPROMETIDOS	OBLIGACIONES RECONOCIDAS NETAS	PAGOS	OBLIGACIONES PENDIENTES DE PAGO A 31 DE DICIEMBRE	REMANENTES DE CRÉDITO
		INICIALES	MODIFICAC.	DEFINITIVOS					
01	Anuncios a reintegrar	1.700,00	0,00	1.700,00	1.645,58	1.645,58	1.645,58	0,00	54,42
SUMAS TOTALES		1.700,00	0,00	1.700,00	1.645,58	1.645,58	1.645,58	0,00	54,42

ESTADO DE LIQUIDACIÓN DEL PRESUPUESTO

I. LIQUIDACIÓN DEL PRESUPUESTO DE GASTOS. RESUMEN POR CONCEPTOS ECONÓMICOS

CONCEPTO

911 / Amortización de préstamos a largo plazo de entes del sector público

SUBCONCEPTOS	DESCRIPCIÓN	CRÉDITOS PRESUPUESTARIOS			GASTOS COMPROMETIDOS	OBLIGACIONES RECONOCIDAS NETAS	PAGOS	OBLIGACIONES PENDIENTES DE PAGO A 31 DE DICIEMBRE	REMANENTES DE CRÉDITO
		INICIALES	MODIFICAC.	DEFINITIVOS					
00	Amortización préstamo medio plazo y largo plazo	700.000,00	0,00	700.000,00	710.218,58	710.218,58	710.218,58	0,00	-10.218,58
01	Amortización préstamos a l.p.	367.424,56	0,00	367.424,56	0,00	0,00	0,00	0,00	367.424,56
SUMAS TOTALES		1.067.424,56	0,00	1.067.424,56	710.218,58	710.218,58	710.218,58	0,00	357.205,98

ESTADO DE LIQUIDACIÓN DEL PRESUPUESTO

I. LIQUIDACIÓN DEL PRESUPUESTO DE GASTOS. RESUMEN POR ARTÍCULOS

ARTÍCULO

10 / Organos de gobierno y personal directivo

CONCEPTO	DESCRIPCIÓN	CRÉDITOS PRESUPUESTARIOS			GASTOS COMPROMETIDOS	OBLIGACIONES RECONOCIDAS NETAS	PAGOS	OBLIGACIONES PENDIENTES DE PAGO A 31 DE DICIEMBRE	REMANENTES DE CRÉDITO
		INICIALES	MODIFICAC.	DEFINITIVOS					
100	Retribuciones básicas y otras remuneraciones	167.230,03	0,00	167.230,03	157.334,07	157.334,07	157.334,07	0,00	9.895,96
SUMAS TOTALES		167.230,03	0,00	167.230,03	157.334,07	157.334,07	157.334,07	0,00	9.895,96

ESTADO DE LIQUIDACIÓN DEL PRESUPUESTO

I. LIQUIDACIÓN DEL PRESUPUESTO DE GASTOS. RESUMEN POR ARTÍCULOS

ARTÍCULO

11 / Personal eventual

CONCEPTO	DESCRIPCIÓN	CRÉDITOS PRESUPUESTARIOS			GASTOS COMPROMETIDOS	OBLIGACIONES RECONOCIDAS NETAS	PAGOS	OBLIGACIONES PENDIENTES DE PAGO A 31 DE DICIEMBRE	REMANENTES DE CRÉDITO
		INICIALES	MODIFICAC.	DEFINITIVOS					
SUMAS TOTALES		0,00	0,00	0,00	0,00	0,00	0,00	0,00	0,00

ESTADO DE LIQUIDACIÓN DEL PRESUPUESTO

I. LIQUIDACIÓN DEL PRESUPUESTO DE GASTOS. RESUMEN POR ARTÍCULOS

ARTÍCULO

12 / Personal funcionario

CONCEPTO	DESCRIPCIÓN	CRÉDITOS PRESUPUESTARIOS			GASTOS COMPROMETIDOS	OBLIGACIONES RECONOCIDAS NETAS	PAGOS	OBLIGACIONES PENDIENTES DE PAGO A 31 DE DICIEMBRE	REMANENTES DE CRÉDITO
		INICIALES	MODIFICAC.	DEFINITIVOS					
120	Retribuciones básicas	537.036,67	-8.000,00	529.036,67	517.496,48	517.496,48	502.313,38	15.183,10	11.540,19
121	Retribuciones complementarias	497.522,43	0,00	497.522,43	425.302,13	425.302,13	410.734,60	14.567,53	72.220,30
SUMAS TOTALES		1.034.559,10	-8.000,00	1.026.559,10	942.798,61	942.798,61	913.047,98	29.750,63	83.760,49

ESTADO DE LIQUIDACIÓN DEL PRESUPUESTO

I. LIQUIDACIÓN DEL PRESUPUESTO DE GASTOS. RESUMEN POR ARTÍCULOS

ARTÍCULO

13 / Personal Laboral

CONCEPTO	DESCRIPCIÓN	CRÉDITOS PRESUPUESTARIOS			GASTOS COMPROMETIDOS	OBLIGACIONES RECONOCIDAS NETAS	PAGOS	OBLIGACIONES PENDIENTES DE PAGO A 31 DE DICIEMBRE	REMANENTES DE CRÉDITO
		INICIALES	MODIFICAC.	DEFINITIVOS					
130	Laboral Fijo	745.226,30	-32.308,90	712.917,40	692.802,12	692.802,12	692.802,12	0,00	20.115,28
131	Laboral temporal	423.874,31	7.308,90	431.183,21	488.409,28	488.409,28	485.546,09	2.863,19	-57.226,07
SUMAS TOTALES		1.169.100,61	-25.000,00	1.144.100,61	1.181.211,40	1.181.211,40	1.178.348,21	2.863,19	-37.110,79

ESTADO DE LIQUIDACIÓN DEL PRESUPUESTO

I. LIQUIDACIÓN DEL PRESUPUESTO DE GASTOS. RESUMEN POR ARTÍCULOS

ARTÍCULO

14 / Otro personal

CONCEPTO	DESCRIPCIÓN	CRÉDITOS PRESUPUESTARIOS			GASTOS COMPROMETIDOS	OBLIGACIONES RECONOCIDAS NETAS	PAGOS	OBLIGACIONES PENDIENTES DE PAGO A 31 DE DICIEMBRE	REMANENTES DE CRÉDITO
		INICIALES	MODIFICAC.	DEFINITIVOS					
141	Otro personal	57.375,00	0,00	57.375,00	63.162,71	63.162,71	63.162,71	0,00	-5.787,71
143	Otro personal	171.229,90	76.772,65	248.002,55	212.686,85	212.686,85	212.686,85	0,00	35.315,70
SUMAS TOTALES		228.604,90	76.772,65	305.377,55	275.849,56	275.849,56	275.849,56	0,00	29.527,99

ESTADO DE LIQUIDACIÓN DEL PRESUPUESTO

I. LIQUIDACIÓN DEL PRESUPUESTO DE GASTOS. RESUMEN POR ARTÍCULOS

ARTÍCULO

15 / Incentivos al rendimiento

CONCEPTO	DESCRIPCIÓN	CRÉDITOS PRESUPUESTARIOS			GASTOS COMPROMETIDOS	OBLIGACIONES RECONOCIDAS NETAS	PAGOS	OBLIGACIONES PENDIENTES DE PAGO A 31 DE DICIEMBRE	REMANENTES DE CRÉDITO
		INICIALES	MODIFICAC.	DEFINITIVOS					
150	Productividad	0,00	0,00	0,00	55.360,24	55.360,24	55.360,24	0,00	-55.360,24
151	Gratificaciones	67.023,12	0,00	67.023,12	56.046,40	56.046,40	55.942,18	104,22	10.976,72
SUMAS TOTALES		67.023,12	0,00	67.023,12	111.406,64	111.406,64	111.302,42	104,22	-44.383,52

ESTADO DE LIQUIDACIÓN DEL PRESUPUESTO

I. LIQUIDACIÓN DEL PRESUPUESTO DE GASTOS. RESUMEN POR ARTÍCULOS

ARTÍCULO

16 / Cuotas, prestaciones y gastos sociales a cargo del empleador

CONCEPTO	DESCRIPCIÓN	CRÉDITOS PRESUPUESTARIOS			GASTOS COMPROMETIDOS	OBLIGACIONES RECONOCIDAS NETAS	PAGOS	OBLIGACIONES PENDIENTES DE PAGO A 31 DE DICIEMBRE	REMANENTES DE CRÉDITO
		INICIALES	MODIFICAC.	DEFINITIVOS					
160	Cuotas sociales	836.239,75	16.482,69	852.722,44	808.358,06	808.358,06	743.996,89	64.361,17	44.364,38
162	Gastos sociales del personal	30.000,00	0,00	30.000,00	24.358,45	24.358,45	21.890,25	2.468,20	5.641,55
SUMAS TOTALES		866.239,75	16.482,69	882.722,44	832.716,51	832.716,51	765.887,14	66.829,37	50.005,93

ESTADO DE LIQUIDACIÓN DEL PRESUPUESTO

I. LIQUIDACIÓN DEL PRESUPUESTO DE GASTOS. RESUMEN POR ARTÍCULOS

ARTÍCULO

20 / Arrendamientos y cánones

CONCEPTO	DESCRIPCIÓN	CRÉDITOS PRESUPUESTARIOS			GASTOS COMPROMETIDOS	OBLIGACIONES RECONOCIDAS NETAS	PAGOS	OBLIGACIONES PENDIENTES DE PAGO A 31 DE DICIEMBRE	REMANENTES DE CRÉDITO
		INICIALES	MODIFICAC.	DEFINITIVOS					
200	Arrendamientos de terrenos y bienes naturales	20.000,00	-10.000,00	10.000,00	10.000,00	10.000,00	0,00	10.000,00	0,00
209	Cánones	638.121,90	0,00	638.121,90	599.632,25	599.632,25	301.487,30	298.144,95	38.489,65
SUMAS TOTALES		658.121,90	-10.000,00	648.121,90	609.632,25	609.632,25	301.487,30	308.144,95	38.489,65

ESTADO DE LIQUIDACIÓN DEL PRESUPUESTO

I. LIQUIDACIÓN DEL PRESUPUESTO DE GASTOS. RESUMEN POR ARTÍCULOS

ARTÍCULO

21 / Reparaciones, mantenimiento y conservación

CONCEPTO	DESCRIPCIÓN	CRÉDITOS PRESUPUESTARIOS			GASTOS COMPROMETIDOS	OBLIGACIONES RECONOCIDAS NETAS	PAGOS	OBLIGACIONES PENDIENTES DE PAGO A 31 DE DICIEMBRE	REMANENTES DE CRÉDITO
		INICIALES	MODIFICAC.	DEFINITIVOS					
210	Infraestructuras y bienes naturales	152.000,00	-4.182,20	147.817,80	107.691,40	107.691,40	46.572,01	61.119,39	40.126,40
212	Edificios y otras construcciones	37.000,00	6.694,89	43.694,89	52.929,07	52.929,07	41.225,92	11.703,15	-9.234,18
213	Maquinaria, instalaciones y utillaje	12.000,00	0,00	12.000,00	11.944,76	11.944,76	8.352,31	3.592,45	55,24
214	Elementos de transporte	10.000,00	0,00	10.000,00	14.768,49	14.768,49	9.685,89	5.082,60	-4.768,49
215	Mobiliario	1.500,00	0,00	1.500,00	5.866,85	5.866,85	5.153,63	713,22	-4.366,85
SUMAS TOTALES		212.500,00	2.512,69	215.012,69	193.200,57	193.200,57	110.989,76	82.210,81	21.812,12

ESTADO DE LIQUIDACIÓN DEL PRESUPUESTO

I. LIQUIDACIÓN DEL PRESUPUESTO DE GASTOS. RESUMEN POR ARTÍCULOS

ARTÍCULO

22 / Material, suministros y otros

CONCEPTO	DESCRIPCIÓN	CRÉDITOS PRESUPUESTARIOS			GASTOS COMPROMETIDOS	OBLIGACIONES RECONOCIDAS NETAS	PAGOS	OBLIGACIONES PENDIENTES DE PAGO A 31 DE DICIEMBRE	REMANENTES DE CRÉDITO
		INICIALES	MODIFICAC.	DEFINITIVOS					
220	Material de oficina	27.500,00	11.053,43	38.553,43	13.957,39	13.957,39	7.779,59	6.177,80	24.596,04
221	Suministros	592.812,00	0,00	592.812,00	638.396,35	638.396,35	413.343,04	225.053,31	-45.584,35
222	Comunicaciones	33.000,00	0,00	33.000,00	34.678,64	34.678,64	31.629,12	3.049,52	-1.678,64
223	Transportes	400,00	0,00	400,00	146,13	146,13	122,27	23,86	253,87
224	Primas de seguros	50.000,00	0,00	50.000,00	49.525,68	49.525,68	49.525,68	0,00	474,32
225	Tributos	1.100,00	0,00	1.100,00	825,62	825,62	825,62	0,00	274,38
226	Gastos diversos	395.350,00	83.604,71	478.954,71	500.305,38	500.305,38	413.578,94	86.726,44	-21.350,67
227	Trabajos realizados por otras empresas y profesionales	922.682,45	9.704,37	932.386,82	865.843,85	865.843,85	627.256,87	238.586,98	66.542,97
SUMAS TOTALES		2.022.844,45	104.362,51	2.127.206,96	2.103.679,04	2.103.679,04	1.544.061,13	559.617,91	23.527,92

ESTADO DE LIQUIDACIÓN DEL PRESUPUESTO

I. LIQUIDACIÓN DEL PRESUPUESTO DE GASTOS. RESUMEN POR ARTÍCULOS

ARTÍCULO

23 / Indemnizaciones por razón del servicio

CONCEPTO	DESCRIPCIÓN	CRÉDITOS PRESUPUESTARIOS			GASTOS COMPROMETIDOS	OBLIGACIONES RECONOCIDAS NETAS	PAGOS	OBLIGACIONES PENDIENTES DE PAGO A 31 DE DICIEMBRE	REMANENTES DE CRÉDITO
		INICIALES	MODIFICAC.	DEFINITIVOS					
230	Dietas	4.000,00	0,00	4.000,00	1.393,69	1.393,69	1.197,19	196,50	2.606,31
231	Locomoción	8.500,00	0,00	8.500,00	7.647,71	7.647,71	7.550,76	96,95	852,29
SUMAS TOTALES		12.500,00	0,00	12.500,00	9.041,40	9.041,40	8.747,95	293,45	3.458,60

ESTADO DE LIQUIDACIÓN DEL PRESUPUESTO

I. LIQUIDACIÓN DEL PRESUPUESTO DE GASTOS. RESUMEN POR ARTÍCULOS

ARTÍCULO

31 / De préstamos y otras operaciones financieras en euros

CONCEPTO	DESCRIPCIÓN	CRÉDITOS PRESUPUESTARIOS			GASTOS COMPROMETIDOS	OBLIGACIONES RECONOCIDAS NETAS	PAGOS	OBLIGACIONES PENDIENTES DE PAGO A 31 DE DICIEMBRE	REMANENTES DE CRÉDITO
		INICIALES	MODIFICAC.	DEFINITIVOS					
310	Intereses	483.000,00	0,00	483.000,00	388.273,85	388.273,85	388.273,48	0,37	94.726,15
SUMAS TOTALES		483.000,00	0,00	483.000,00	388.273,85	388.273,85	388.273,48	0,37	94.726,15

ESTADO DE LIQUIDACIÓN DEL PRESUPUESTO

I. LIQUIDACIÓN DEL PRESUPUESTO DE GASTOS. RESUMEN POR ARTÍCULOS

ARTÍCULO

35 / Intereses de demora y otros gastos financieros

CONCEPTO	DESCRIPCIÓN	CRÉDITOS PRESUPUESTARIOS			GASTOS COMPROMETIDOS	OBLIGACIONES RECONOCIDAS NETAS	PAGOS	OBLIGACIONES PENDIENTES DE PAGO A 31 DE DICIEMBRE	REMANENTES DE CRÉDITO
		INICIALES	MODIFICAC.	DEFINITIVOS					
352	Intereses de demora	3.000,00	0,00	3.000,00	1.709,35	1.709,35	980,99	728,36	1.290,65
SUMAS TOTALES		3.000,00	0,00	3.000,00	1.709,35	1.709,35	980,99	728,36	1.290,65

ESTADO DE LIQUIDACIÓN DEL PRESUPUESTO

I. LIQUIDACIÓN DEL PRESUPUESTO DE GASTOS. RESUMEN POR ARTÍCULOS

ARTÍCULO

46 / A Entidades Locales

CONCEPTO	DESCRIPCIÓN	CRÉDITOS PRESUPUESTARIOS			GASTOS COMPROMETIDOS	OBLIGACIONES RECONOCIDAS NETAS	PAGOS	OBLIGACIONES PENDIENTES DE PAGO A 31 DE DICIEMBRE	REMANENTES DE CRÉDITO
		INICIALES	MODIFICAC.	DEFINITIVOS					
463	A Mancomunidades	33.700,00	0,00	33.700,00	23.451,00	23.451,00	23.451,00	0,00	10.249,00
SUMAS TOTALES		33.700,00	0,00	33.700,00	23.451,00	23.451,00	23.451,00	0,00	10.249,00

ESTADO DE LIQUIDACIÓN DEL PRESUPUESTO

I. LIQUIDACIÓN DEL PRESUPUESTO DE GASTOS. RESUMEN POR ARTÍCULOS

ARTÍCULO

48 / A Familias e Instituciones sin fines de lucro

CONCEPTO	DESCRIPCIÓN	CRÉDITOS PRESUPUESTARIOS			GASTOS COMPROMETIDOS	OBLIGACIONES RECONOCIDAS NETAS	PAGOS	OBLIGACIONES PENDIENTES DE PAGO A 31 DE DICIEMBRE	REMANENTES DE CRÉDITO
		INICIALES	MODIFICAC.	DEFINITIVOS					
480	A familias e instituciones sin fines de lucro	4.000,00	0,00	4.000,00	4.000,00	4.000,00	0,00	4.000,00	0,00
489	A Familias e Instituciones sin fines de lucro	279.157,04	-18.840,00	260.317,04	252.761,14	252.761,14	179.284,62	73.476,52	7.555,90
SUMAS TOTALES		283.157,04	-18.840,00	264.317,04	256.761,14	256.761,14	179.284,62	77.476,52	7.555,90

ESTADO DE LIQUIDACIÓN DEL PRESUPUESTO

I. LIQUIDACIÓN DEL PRESUPUESTO DE GASTOS. RESUMEN POR ARTÍCULOS

ARTÍCULO

60 / Inversión nueva en infraestructuras y bienes destinados al uso general

CONCEPTO	DESCRIPCIÓN	CRÉDITOS PRESUPUESTARIOS			GASTOS COMPROMETIDOS	OBLIGACIONES RECONOCIDAS NETAS	PAGOS	OBLIGACIONES PENDIENTES DE PAGO A 31 DE DICIEMBRE	REMANENTES DE CRÉDITO
		INICIALES	MODIFICAC.	DEFINITIVOS					
600	Inversiones en terrenos	0,00	2.400,00	2.400,00	2.347,23	2.347,23	2.347,23	0,00	52,77
601	Pavimentación calles	29.672,43	3.768,99	33.441,42	31.078,28	31.078,28	29.672,43	1.405,85	2.363,14
SUMAS TOTALES		29.672,43	6.168,99	35.841,42	33.425,51	33.425,51	32.019,66	1.405,85	2.415,91

ESTADO DE LIQUIDACIÓN DEL PRESUPUESTO

I. LIQUIDACIÓN DEL PRESUPUESTO DE GASTOS. RESUMEN POR ARTÍCULOS

ARTÍCULO

61 / Inversiones de reposición de infraestructuras y bienes destinados al uso general

CONCEPTO	DESCRIPCIÓN	CRÉDITOS PRESUPUESTARIOS			GASTOS COMPROMETIDOS	OBLIGACIONES RECONOCIDAS NETAS	PAGOS	OBLIGACIONES PENDIENTES DE PAGO A 31 DE DICIEMBRE	REMANENTES DE CRÉDITO
		INICIALES	MODIFICAC.	DEFINITIVOS					
611	Inversiones de reposición de infraestructuras y bienes	0,00	15.951,52	15.951,52	15.951,00	15.951,00	15.951,00	0,00	0,52
619	Otras inversiones de reposición en infraestructuras y	112.000,00	0,00	112.000,00	110.789,89	110.789,89	0,00	110.789,89	1.210,11
SUMAS TOTALES		112.000,00	15.951,52	127.951,52	126.740,89	126.740,89	15.951,00	110.789,89	1.210,63

ESTADO DE LIQUIDACIÓN DEL PRESUPUESTO

I. LIQUIDACIÓN DEL PRESUPUESTO DE GASTOS. RESUMEN POR ARTÍCULOS

ARTÍCULO

62 / Inversión nueva asociada al funcionamiento operativo de los servicios

CONCEPTO	DESCRIPCIÓN	CRÉDITOS PRESUPUESTARIOS			GASTOS COMPROMETIDOS	OBLIGACIONES RECONOCIDAS NETAS	PAGOS	OBLIGACIONES PENDIENTES DE PAGO A 31 DE DICIEMBRE	REMANENTES DE CRÉDITO
		INICIALES	MODIFICAC.	DEFINITIVOS					
622	Edificios y otras construcciones	40.000,00	-8.780,40	31.219,60	31.219,60	31.219,60	31.219,60	0,00	0,00
623	Maquinaria, instalaciones técnicas y utillaje	2.000,00	-2.000,00	0,00	0,00	0,00	0,00	0,00	0,00
625	Mobiliario	0,00	1.500,00	1.500,00	1.331,00	1.331,00	1.331,00	0,00	169,00
626	Equipos para procesos de información	10.000,00	-10.000,00	0,00	0,00	0,00	0,00	0,00	0,00
SUMAS TOTALES		52.000,00	-19.280,40	32.719,60	32.550,60	32.550,60	32.550,60	0,00	169,00

ESTADO DE LIQUIDACIÓN DEL PRESUPUESTO

I. LIQUIDACIÓN DEL PRESUPUESTO DE GASTOS. RESUMEN POR ARTÍCULOS

ARTÍCULO

63 / Inversión de reposición asociada al funcionamiento operativo de los servicios

CONCEPTO	DESCRIPCIÓN	CRÉDITOS PRESUPUESTARIOS			GASTOS COMPROMETIDOS	OBLIGACIONES RECONOCIDAS NETAS	PAGOS	OBLIGACIONES PENDIENTES DE PAGO A 31 DE DICIEMBRE	REMANENTES DE CRÉDITO
		INICIALES	MODIFICAC.	DEFINITIVOS					
632	Edificios y otras construcciones	28.238,00	9.903,00	38.141,00	38.139,36	38.139,36	28.238,00	9.901,36	1,64
SUMAS TOTALES		28.238,00	9.903,00	38.141,00	38.139,36	38.139,36	28.238,00	9.901,36	1,64

ESTADO DE LIQUIDACIÓN DEL PRESUPUESTO

I. LIQUIDACIÓN DEL PRESUPUESTO DE GASTOS. RESUMEN POR ARTÍCULOS

ARTÍCULO

64 / Gastos en inversiones de carácter inmaterial

CONCEPTO	DESCRIPCIÓN	CRÉDITOS PRESUPUESTARIOS			GASTOS COMPROMETIDOS	OBLIGACIONES RECONOCIDAS NETAS	PAGOS	OBLIGACIONES PENDIENTES DE PAGO A 31 DE DICIEMBRE	REMANENTES DE CRÉDITO
		INICIALES	MODIFICAC.	DEFINITIVOS					
641	Gastos en aplicaciones informáticas	20.000,00	0,00	20.000,00	287,38	287,38	0,00	287,38	19.712,62
SUMAS TOTALES		20.000,00	0,00	20.000,00	287,38	287,38	0,00	287,38	19.712,62

ESTADO DE LIQUIDACIÓN DEL PRESUPUESTO

I. LIQUIDACIÓN DEL PRESUPUESTO DE GASTOS. RESUMEN POR ARTÍCULOS

ARTÍCULO

78 / A familias e instituciones sin fines de lucro

CONCEPTO	DESCRIPCIÓN	CRÉDITOS PRESUPUESTARIOS			GASTOS COMPROMETIDOS	OBLIGACIONES RECONOCIDAS NETAS	PAGOS	OBLIGACIONES PENDIENTES DE PAGO A 31 DE DICIEMBRE	REMANENTES DE CRÉDITO
		INICIALES	MODIFICAC.	DEFINITIVOS					
780	A Familias e Instituciones sin fines de lucro	35.300,00	-23.300,00	12.000,00	11.700,00	11.700,00	0,00	11.700,00	300,00
SUMAS TOTALES		35.300,00	-23.300,00	12.000,00	11.700,00	11.700,00	0,00	11.700,00	300,00

ESTADO DE LIQUIDACIÓN DEL PRESUPUESTO

I. LIQUIDACIÓN DEL PRESUPUESTO DE GASTOS. RESUMEN POR ARTÍCULOS

ARTÍCULO

82 / Concesión préstamos al sector público

CONCEPTO	DESCRIPCIÓN	CRÉDITOS PRESUPUESTARIOS			GASTOS COMPROMETIDOS	OBLIGACIONES RECONOCIDAS NETAS	PAGOS	OBLIGACIONES PENDIENTES DE PAGO A 31 DE DICIEMBRE	REMANENTES DE CRÉDITO
		INICIALES	MODIFICAC.	DEFINITIVOS					
821	Préstamos a largo plazo	0,00	907.549,80	907.549,80	907.549,80	907.549,80	907.549,80	0,00	0,00
SUMAS TOTALES		0,00	907.549,80	907.549,80	907.549,80	907.549,80	907.549,80	0,00	0,00

ESTADO DE LIQUIDACIÓN DEL PRESUPUESTO

I. LIQUIDACIÓN DEL PRESUPUESTO DE GASTOS. RESUMEN POR ARTÍCULOS

ARTÍCULO

83 / Concesión de préstamos fuera del sector público

CONCEPTO	DESCRIPCIÓN	CRÉDITOS PRESUPUESTARIOS			GASTOS COMPROMETIDOS	OBLIGACIONES RECONOCIDAS NETAS	PAGOS	OBLIGACIONES PENDIENTES DE PAGO A 31 DE DICIEMBRE	REMANENTES DE CRÉDITO
		INICIALES	MODIFICAC.	DEFINITIVOS					
830	Préstamos a corto plazo. Desarrollo por sectores	1.700,00	0,00	1.700,00	1.645,58	1.645,58	1.645,58	0,00	54,42
SUMAS TOTALES		1.700,00	0,00	1.700,00	1.645,58	1.645,58	1.645,58	0,00	54,42

ESTADO DE LIQUIDACIÓN DEL PRESUPUESTO

I. LIQUIDACIÓN DEL PRESUPUESTO DE GASTOS. RESUMEN POR ARTÍCULOS

ARTÍCULO

87 / Aportaciones patrimoniales

CONCEPTO	DESCRIPCIÓN	CRÉDITOS PRESUPUESTARIOS			GASTOS COMPROMETIDOS	OBLIGACIONES RECONOCIDAS NETAS	PAGOS	OBLIGACIONES PENDIENTES DE PAGO A 31 DE DICIEMBRE	REMANENTES DE CRÉDITO
		INICIALES	MODIFICAC.	DEFINITIVOS					
SUMAS TOTALES		0,00	0,00	0,00	0,00	0,00	0,00	0,00	0,00

ESTADO DE LIQUIDACIÓN DEL PRESUPUESTO

I. LIQUIDACIÓN DEL PRESUPUESTO DE GASTOS. RESUMEN POR ARTÍCULOS

ARTÍCULO

91 / Amortización de préstamos y de operaciones en euros

CONCEPTO	DESCRIPCIÓN	CRÉDITOS PRESUPUESTARIOS			GASTOS COMPROMETIDOS	OBLIGACIONES RECONOCIDAS NETAS	PAGOS	OBLIGACIONES PENDIENTES DE PAGO A 31 DE DICIEMBRE	REMANENTES DE CRÉDITO
		INICIALES	MODIFICAC.	DEFINITIVOS					
911	Amortización de préstamos a largo plazo de entes del	1.067.424,56	0,00	1.067.424,56	710.218,58	710.218,58	710.218,58	0,00	357.205,98
SUMAS TOTALES		1.067.424,56	0,00	1.067.424,56	710.218,58	710.218,58	710.218,58	0,00	357.205,98

ESTADO DE LIQUIDACIÓN DEL PRESUPUESTO

I. LIQUIDACIÓN DEL PRESUPUESTO DE GASTOS. RESUMEN POR CAPÍTULOS

CAPÍTULO

1 / GASTOS DE PERSONAL.

ARTÍCULO	DESCRIPCIÓN	CRÉDITOS PRESUPUESTARIOS			GASTOS COMPROMETIDOS	OBLIGACIONES RECONOCIDAS NETAS	PAGOS	OBLIGACIONES PENDIENTES DE PAGO A 31 DE DICIEMBRE	REMANENTES DE CRÉDITO
		INICIALES	MODIFICAC.	DEFINITIVOS					
10	Organos de gobierno y personal directivo	167.230,03	0,00	167.230,03	157.334,07	157.334,07	157.334,07	0,00	9.895,96
12	Personal funcionario	1.034.559,10	-8.000,00	1.026.559,10	942.798,61	942.798,61	913.047,98	29.750,63	83.760,49
13	Personal Laboral	1.169.100,61	-25.000,00	1.144.100,61	1.181.211,40	1.181.211,40	1.178.348,21	2.863,19	-37.110,79
14	Otro personal	228.604,90	76.772,65	305.377,55	275.849,56	275.849,56	275.849,56	0,00	29.527,99
15	Incentivos al rendimiento	67.023,12	0,00	67.023,12	111.406,64	111.406,64	111.302,42	104,22	-44.383,52
16	Cuotas, prestaciones y gastos sociales a cargo del	866.239,75	16.482,69	882.722,44	832.716,51	832.716,51	765.887,14	66.829,37	50.005,93
SUMAS TOTALES		3.532.757,51	60.255,34	3.593.012,85	3.501.316,79	3.501.316,79	3.401.769,38	99.547,41	91.696,06

ESTADO DE LIQUIDACIÓN DEL PRESUPUESTO

I. LIQUIDACIÓN DEL PRESUPUESTO DE GASTOS. RESUMEN POR CAPÍTULOS

CAPÍTULO

2 / GASTOS CORRIENTES EN BIENES Y SERVICIOS

ARTÍCULO	DESCRIPCIÓN	CRÉDITOS PRESUPUESTARIOS			GASTOS COMPROMETIDOS	OBLIGACIONES RECONOCIDAS NETAS	PAGOS	OBLIGACIONES PENDIENTES DE PAGO A 31 DE DICIEMBRE	REMANENTES DE CRÉDITO
		INICIALES	MODIFICAC.	DEFINITIVOS					
20	Arrendamientos y cánones	658.121,90	-10.000,00	648.121,90	609.632,25	609.632,25	301.487,30	308.144,95	38.489,65
21	Reparaciones, mantenimiento y conservación	212.500,00	2.512,69	215.012,69	193.200,57	193.200,57	110.989,76	82.210,81	21.812,12
22	Material, suministros y otros	2.022.844,45	104.362,51	2.127.206,96	2.103.679,04	2.103.679,04	1.544.061,13	559.617,91	23.527,92
23	Indemnizaciones por razón del servicio	12.500,00	0,00	12.500,00	9.041,40	9.041,40	8.747,95	293,45	3.458,60
SUMAS TOTALES		2.905.966,35	96.875,20	3.002.841,55	2.915.553,26	2.915.553,26	1.965.286,14	950.267,12	87.288,29

ESTADO DE LIQUIDACIÓN DEL PRESUPUESTO

I. LIQUIDACIÓN DEL PRESUPUESTO DE GASTOS. RESUMEN POR CAPÍTULOS

CAPÍTULO

3 / GASTOS FINANCIEROS

ARTÍCULO	DESCRIPCIÓN	CRÉDITOS PRESUPUESTARIOS			GASTOS COMPROMETIDOS	OBLIGACIONES RECONOCIDAS NETAS	PAGOS	OBLIGACIONES PENDIENTES DE PAGO A 31 DE DICIEMBRE	REMANENTES DE CRÉDITO
		INICIALES	MODIFICAC.	DEFINITIVOS					
31	De préstamos y otras operaciones financieras en euros	483.000,00	0,00	483.000,00	388.273,85	388.273,85	388.273,48	0,37	94.726,15
35	Intereses de demora y otros gastos financieros	3.000,00	0,00	3.000,00	1.709,35	1.709,35	980,99	728,36	1.290,65
SUMAS TOTALES		486.000,00	0,00	486.000,00	389.983,20	389.983,20	389.254,47	728,73	96.016,80

ESTADO DE LIQUIDACIÓN DEL PRESUPUESTO

I. LIQUIDACIÓN DEL PRESUPUESTO DE GASTOS. RESUMEN POR CAPÍTULOS

CAPÍTULO

4 / TRANSFERENCIAS CORRIENTES

ARTÍCULO	DESCRIPCIÓN	CRÉDITOS PRESUPUESTARIOS			GASTOS COMPROMETIDOS	OBLIGACIONES RECONOCIDAS NETAS	PAGOS	OBLIGACIONES PENDIENTES DE PAGO A 31 DE DICIEMBRE	REMANENTES DE CRÉDITO
		INICIALES	MODIFICAC.	DEFINITIVOS					
46	A Entidades Locales	33.700,00	0,00	33.700,00	23.451,00	23.451,00	23.451,00	0,00	10.249,00
48	A Familias e Instituciones sin fines de lucro	283.157,04	-18.840,00	264.317,04	256.761,14	256.761,14	179.284,62	77.476,52	7.555,90
SUMAS TOTALES		316.857,04	-18.840,00	298.017,04	280.212,14	280.212,14	202.735,62	77.476,52	17.804,90

ESTADO DE LIQUIDACIÓN DEL PRESUPUESTO

I. LIQUIDACIÓN DEL PRESUPUESTO DE GASTOS. RESUMEN POR CAPÍTULOS

CAPÍTULO

6 / INVERSIONES REALES

ARTÍCULO	DESCRIPCIÓN	CRÉDITOS PRESUPUESTARIOS			GASTOS COMPROMETIDOS	OBLIGACIONES RECONOCIDAS NETAS	PAGOS	OBLIGACIONES PENDIENTES DE PAGO A 31 DE DICIEMBRE	REMANENTES DE CRÉDITO
		INICIALES	MODIFICAC.	DEFINITIVOS					
60	Inversión nueva en infraestructuras y bienes	29.672,43	6.168,99	35.841,42	33.425,51	33.425,51	32.019,66	1.405,85	2.415,91
61	Inversiones de reposición de infraestructuras y bienes	112.000,00	15.951,52	127.951,52	126.740,89	126.740,89	15.951,00	110.789,89	1.210,63
62	Inversión nueva asociada al funcionamiento operativo	52.000,00	-19.280,40	32.719,60	32.550,60	32.550,60	32.550,60	0,00	169,00
63	Inversión de reposición asociada al funcionamiento	28.238,00	9.903,00	38.141,00	38.139,36	38.139,36	28.238,00	9.901,36	1,64
64	Gastos en inversiones de carácter inmaterial	20.000,00	0,00	20.000,00	287,38	287,38	0,00	287,38	19.712,62
SUMAS TOTALES		241.910,43	12.743,11	254.653,54	231.143,74	231.143,74	108.759,26	122.384,48	23.509,80

ESTADO DE LIQUIDACIÓN DEL PRESUPUESTO

I. LIQUIDACIÓN DEL PRESUPUESTO DE GASTOS. RESUMEN POR CAPÍTULOS

CAPÍTULO

7 / TRANSFERENCIAS DE CAPITAL

ARTÍCULO	DESCRIPCIÓN	CRÉDITOS PRESUPUESTARIOS			GASTOS COMPROMETIDOS	OBLIGACIONES RECONOCIDAS NETAS	PAGOS	OBLIGACIONES PENDIENTES DE PAGO A 31 DE DICIEMBRE	REMANENTES DE CRÉDITO
		INICIALES	MODIFICAC.	DEFINITIVOS					
78	A familias e instituciones sin fines de lucro	35.300,00	-23.300,00	12.000,00	11.700,00	11.700,00	0,00	11.700,00	300,00
SUMAS TOTALES		35.300,00	-23.300,00	12.000,00	11.700,00	11.700,00	0,00	11.700,00	300,00

ESTADO DE LIQUIDACIÓN DEL PRESUPUESTO

I. LIQUIDACIÓN DEL PRESUPUESTO DE GASTOS. RESUMEN POR CAPÍTULOS

CAPÍTULO

8 / ACTIVOS FINANCIEROS

ARTÍCULO	DESCRIPCIÓN	CRÉDITOS PRESUPUESTARIOS			GASTOS COMPROMETIDOS	OBLIGACIONES RECONOCIDAS NETAS	PAGOS	OBLIGACIONES PENDIENTES DE PAGO A 31 DE DICIEMBRE	REMANENTES DE CRÉDITO
		INICIALES	MODIFICAC.	DEFINITIVOS					
82	Concesión préstamos al sector público	0,00	907.549,80	907.549,80	907.549,80	907.549,80	907.549,80	0,00	0,00
83	Concesión de préstamos fuera del sector público	1.700,00	0,00	1.700,00	1.645,58	1.645,58	1.645,58	0,00	54,42
SUMAS TOTALES		1.700,00	907.549,80	909.249,80	909.195,38	909.195,38	909.195,38	0,00	54,42

ESTADO DE LIQUIDACIÓN DEL PRESUPUESTO

I. LIQUIDACIÓN DEL PRESUPUESTO DE GASTOS. RESUMEN POR CAPÍTULOS

CAPÍTULO

9 / PASIVOS FINANCIEROS

ARTÍCULO	DESCRIPCIÓN	CRÉDITOS PRESUPUESTARIOS			GASTOS COMPROMETIDOS	OBLIGACIONES RECONOCIDAS NETAS	PAGOS	OBLIGACIONES PENDIENTES DE PAGO A 31 DE DICIEMBRE	REMANENTES DE CRÉDITO
		INICIALES	MODIFICAC.	DEFINITIVOS					
91	Amortización de préstamos y de operaciones en euros	1.067.424,56	0,00	1.067.424,56	710.218,58	710.218,58	710.218,58	0,00	357.205,98
SUMAS TOTALES		1.067.424,56	0,00	1.067.424,56	710.218,58	710.218,58	710.218,58	0,00	357.205,98

ESTADO DE LIQUIDACIÓN DEL PRESUPUESTO

I. LIQUIDACIÓN DEL PRESUPUESTO DE GASTOS. RESUMEN GENERAL POR CAPÍTULOS

CAPÍTULOS	DESCRIPCIÓN	CRÉDITOS PRESUPUESTARIOS			GASTOS COMPROMETIDOS	OBLIGACIONES RECONOCIDAS NETAS	PAGOS	OBLIGACIONES PENDIENTES DE PAGO A 31 DE DICIEMBRE	REMANENTES DE CRÉDITO
		INICIALES	MODIFICAC.	DEFINITIVOS					
1	GASTOS DE PERSONAL.	3.532.757,51	60.255,34	3.593.012,85	3.501.316,79	3.501.316,79	3.401.769,38	99.547,41	91.696,06
2	GASTOS CORRIENTES EN BIENES Y	2.905.966,35	96.875,20	3.002.841,55	2.915.553,26	2.915.553,26	1.965.286,14	950.267,12	87.288,29
3	GASTOS FINANCIEROS	486.000,00	0,00	486.000,00	389.983,20	389.983,20	389.254,47	728,73	96.016,80
4	TRANSFERENCIAS CORRIENTES	316.857,04	-18.840,00	298.017,04	280.212,14	280.212,14	202.735,62	77.476,52	17.804,90
6	INVERSIONES REALES	241.910,43	12.743,11	254.653,54	231.143,74	231.143,74	108.759,26	122.384,48	23.509,80
7	TRANSFERENCIAS DE CAPITAL	35.300,00	-23.300,00	12.000,00	11.700,00	11.700,00	0,00	11.700,00	300,00
8	ACTIVOS FINANCIEROS	1.700,00	907.549,80	909.249,80	909.195,38	909.195,38	909.195,38	0,00	54,42
9	PASIVOS FINANCIEROS	1.067.424,56	0,00	1.067.424,56	710.218,58	710.218,58	710.218,58	0,00	357.205,98
SUMAS TOTALES		8.587.915,89	1.035.283,45	9.623.199,34	8.949.323,09	8.949.323,09	7.687.218,83	1.262.104,26	673.876,25

ESTADO DE LIQUIDACIÓN DEL PRESUPUESTO

I. LIQUIDACIÓN DEL PRESUPUESTO DE GASTOS. RESUMEN POR CAPÍTULOS Y GRUPOS DE PROGRAMAS

CAPÍTULO 1 / GASTOS DE PERSONAL.

GRUPO DE PROGRAMAS 132 / Seguridad y Orden Público.

PROGRAMA	DESCRIPCIÓN	CRÉDITOS PRESUPUESTARIOS			GASTOS COMPROMETIDOS	OBLIGACIONES RECONOCIDAS NETAS	PAGOS	OBLIGACIONES PENDIENTES DE PAGO A 31 DE DICIEMBRE	REMANENTES DE CRÉDITO
		INICIALES	MODIFICAC.	DEFINITIVOS					
	NO EXISTE PROGRAMA	362.157,20	0,00	362.157,20	368.972,89	368.972,89	341.311,46	27.661,43	-6.815,69
SUMAS TOTALES		362.157,20	0,00	362.157,20	368.972,89	368.972,89	341.311,46	27.661,43	-6.815,69

ESTADO DE LIQUIDACIÓN DEL PRESUPUESTO

I. LIQUIDACIÓN DEL PRESUPUESTO DE GASTOS. RESUMEN POR CAPÍTULOS Y GRUPOS DE PROGRAMAS

CAPÍTULO 1 / GASTOS DE PERSONAL.

GRUPO DE PROGRAMAS 151 / Urbanismo.

PROGRAMA	DESCRIPCIÓN	CRÉDITOS PRESUPUESTARIOS			GASTOS COMPROMETIDOS	OBLIGACIONES RECONOCIDAS NETAS	PAGOS	OBLIGACIONES PENDIENTES DE PAGO A 31 DE DICIEMBRE	REMANENTES DE CRÉDITO
		INICIALES	MODIFICAC.	DEFINITIVOS					
	NO EXISTE PROGRAMA	250.577,29	0,00	250.577,29	239.680,89	239.680,89	239.680,89	0,00	10.896,40
SUMAS TOTALES		250.577,29	0,00	250.577,29	239.680,89	239.680,89	239.680,89	0,00	10.896,40

ESTADO DE LIQUIDACIÓN DEL PRESUPUESTO

I. LIQUIDACIÓN DEL PRESUPUESTO DE GASTOS. RESUMEN POR CAPÍTULOS Y GRUPOS DE PROGRAMAS

CAPÍTULO 1 / GASTOS DE PERSONAL.

GRUPO DE PROGRAMAS 152 / Vivienda.

PROGRAMA	DESCRIPCIÓN	CRÉDITOS PRESUPUESTARIOS			GASTOS COMPROMETIDOS	OBLIGACIONES RECONOCIDAS NETAS	PAGOS	OBLIGACIONES PENDIENTES DE PAGO A 31 DE DICIEMBRE	REMANENTES DE CRÉDITO
		INICIALES	MODIFICAC.	DEFINITIVOS					
	NO EXISTE PROGRAMA	11.373,74	20.167,65	31.541,39	12.136,41	12.136,41	12.136,41	0,00	19.404,98
SUMAS TOTALES		11.373,74	20.167,65	31.541,39	12.136,41	12.136,41	12.136,41	0,00	19.404,98

ESTADO DE LIQUIDACIÓN DEL PRESUPUESTO

I. LIQUIDACIÓN DEL PRESUPUESTO DE GASTOS. RESUMEN POR CAPÍTULOS Y GRUPOS DE PROGRAMAS

CAPÍTULO 1 / GASTOS DE PERSONAL.

GRUPO DE PROGRAMAS 155 / Vías públicas.

PROGRAMA	DESCRIPCIÓN	CRÉDITOS PRESUPUESTARIOS			GASTOS COMPROMETIDOS	OBLIGACIONES RECONOCIDAS NETAS	PAGOS	OBLIGACIONES PENDIENTES DE PAGO A 31 DE DICIEMBRE	REMANENTES DE CRÉDITO
		INICIALES	MODIFICAC.	DEFINITIVOS					
	NO EXISTE PROGRAMA	37.065,42	0,00	37.065,42	33.139,24	33.139,24	33.139,24	0,00	3.926,18
SUMAS TOTALES		37.065,42	0,00	37.065,42	33.139,24	33.139,24	33.139,24	0,00	3.926,18

ESTADO DE LIQUIDACIÓN DEL PRESUPUESTO

I. LIQUIDACIÓN DEL PRESUPUESTO DE GASTOS. RESUMEN POR CAPÍTULOS Y GRUPOS DE PROGRAMAS

CAPÍTULO 1 / GASTOS DE PERSONAL.

GRUPO DE PROGRAMAS 161 / Saneamiento. abastecimiento y distribución de aguas.

PROGRAMA	DESCRIPCIÓN	CRÉDITOS PRESUPUESTARIOS			GASTOS COMPROMETIDOS	OBLIGACIONES RECONOCIDAS NETAS	PAGOS	OBLIGACIONES PENDIENTES DE PAGO A 31 DE DICIEMBRE	REMANENTES DE CRÉDITO
		INICIALES	MODIFICAC.	DEFINITIVOS					
	NO EXISTE PROGRAMA	42.833,53	-11.000,00	31.833,53	26.675,50	26.675,50	26.675,50	0,00	5.158,03
SUMAS TOTALES		42.833,53	-11.000,00	31.833,53	26.675,50	26.675,50	26.675,50	0,00	5.158,03

ESTADO DE LIQUIDACIÓN DEL PRESUPUESTO

I. LIQUIDACIÓN DEL PRESUPUESTO DE GASTOS. RESUMEN POR CAPÍTULOS Y GRUPOS DE PROGRAMAS

CAPÍTULO 1 / GASTOS DE PERSONAL.

GRUPO DE PROGRAMAS 163 / Limpieza viaria.

PROGRAMA	DESCRIPCIÓN	CRÉDITOS PRESUPUESTARIOS			GASTOS COMPROMETIDOS	OBLIGACIONES RECONOCIDAS NETAS	PAGOS	OBLIGACIONES PENDIENTES DE PAGO A 31 DE DICIEMBRE	REMANENTES DE CRÉDITO
		INICIALES	MODIFICAC.	DEFINITIVOS					
	NO EXISTE PROGRAMA	33.326,16	0,00	33.326,16	34.149,06	34.149,06	34.149,06	0,00	-822,90
SUMAS TOTALES		33.326,16	0,00	33.326,16	34.149,06	34.149,06	34.149,06	0,00	-822,90

ESTADO DE LIQUIDACIÓN DEL PRESUPUESTO

I. LIQUIDACIÓN DEL PRESUPUESTO DE GASTOS. RESUMEN POR CAPÍTULOS Y GRUPOS DE PROGRAMAS

CAPÍTULO 1 / GASTOS DE PERSONAL.

GRUPO DE PROGRAMAS 164 / Cementerio y servicios funerarios.

PROGRAMA	DESCRIPCIÓN	CRÉDITOS PRESUPUESTARIOS			GASTOS COMPROMETIDOS	OBLIGACIONES RECONOCIDAS NETAS	PAGOS	OBLIGACIONES PENDIENTES DE PAGO A 31 DE DICIEMBRE	REMANENTES DE CRÉDITO
		INICIALES	MODIFICAC.	DEFINITIVOS					
	NO EXISTE PROGRAMA	15.797,64	0,00	15.797,64	16.920,99	16.920,99	16.920,99	0,00	-1.123,35
SUMAS TOTALES		15.797,64	0,00	15.797,64	16.920,99	16.920,99	16.920,99	0,00	-1.123,35

ESTADO DE LIQUIDACIÓN DEL PRESUPUESTO

I. LIQUIDACIÓN DEL PRESUPUESTO DE GASTOS. RESUMEN POR CAPÍTULOS Y GRUPOS DE PROGRAMAS

CAPÍTULO 1 / GASTOS DE PERSONAL.

GRUPO DE PROGRAMAS 171 / Parques y jardines.

PROGRAMA	DESCRIPCIÓN	CRÉDITOS PRESUPUESTARIOS			GASTOS COMPROMETIDOS	OBLIGACIONES RECONOCIDAS NETAS	PAGOS	OBLIGACIONES PENDIENTES DE PAGO A 31 DE DICIEMBRE	REMANENTES DE CRÉDITO
		INICIALES	MODIFICAC.	DEFINITIVOS					
SUMAS TOTALES		0,00	0,00	0,00	0,00	0,00	0,00	0,00	0,00

ESTADO DE LIQUIDACIÓN DEL PRESUPUESTO

I. LIQUIDACIÓN DEL PRESUPUESTO DE GASTOS. RESUMEN POR CAPÍTULOS Y GRUPOS DE PROGRAMAS

CAPÍTULO 1 / GASTOS DE PERSONAL.

GRUPO DE PROGRAMAS 172 / Protección y mejora del medio ambiente.

PROGRAMA	DESCRIPCIÓN	CRÉDITOS PRESUPUESTARIOS			GASTOS COMPROMETIDOS	OBLIGACIONES RECONOCIDAS NETAS	PAGOS	OBLIGACIONES PENDIENTES DE PAGO A 31 DE DICIEMBRE	REMANENTES DE CRÉDITO
		INICIALES	MODIFICAC.	DEFINITIVOS					
	NO EXISTE PROGRAMA	96.636,96	-57.086,15	39.550,81	39.127,71	39.127,71	39.127,71	0,00	423,10
SUMAS TOTALES		96.636,96	-57.086,15	39.550,81	39.127,71	39.127,71	39.127,71	0,00	423,10

ESTADO DE LIQUIDACIÓN DEL PRESUPUESTO

I. LIQUIDACIÓN DEL PRESUPUESTO DE GASTOS. RESUMEN POR CAPÍTULOS Y GRUPOS DE PROGRAMAS

CAPÍTULO 1 / GASTOS DE PERSONAL.

GRUPO DE PROGRAMAS 231 / Acción social.

PROGRAMA	DESCRIPCIÓN	CRÉDITOS PRESUPUESTARIOS			GASTOS COMPROMETIDOS	OBLIGACIONES RECONOCIDAS NETAS	PAGOS	OBLIGACIONES PENDIENTES DE PAGO A 31 DE DICIEMBRE	REMANENTES DE CRÉDITO
		INICIALES	MODIFICAC.	DEFINITIVOS					
	NO EXISTE PROGRAMA	1.109.877,35	16.482,69	1.126.360,04	1.126.308,84	1.126.308,84	1.056.616,28	69.692,56	51,20
SUMAS TOTALES		1.109.877,35	16.482,69	1.126.360,04	1.126.308,84	1.126.308,84	1.056.616,28	69.692,56	51,20

ESTADO DE LIQUIDACIÓN DEL PRESUPUESTO

I. LIQUIDACIÓN DEL PRESUPUESTO DE GASTOS. RESUMEN POR CAPÍTULOS Y GRUPOS DE PROGRAMAS

CAPÍTULO 1 / GASTOS DE PERSONAL.

GRUPO DE PROGRAMAS 232 / Promoción social.

PROGRAMA	DESCRIPCIÓN	CRÉDITOS PRESUPUESTARIOS			GASTOS COMPROMETIDOS	OBLIGACIONES RECONOCIDAS NETAS	PAGOS	OBLIGACIONES PENDIENTES DE PAGO A 31 DE DICIEMBRE	REMANENTES DE CRÉDITO
		INICIALES	MODIFICAC.	DEFINITIVOS					
SUMAS TOTALES		0,00	0,00	0,00	0,00	0,00	0,00	0,00	0,00

ESTADO DE LIQUIDACIÓN DEL PRESUPUESTO

I. LIQUIDACIÓN DEL PRESUPUESTO DE GASTOS. RESUMEN POR CAPÍTULOS Y GRUPOS DE PROGRAMAS

CAPÍTULO 1 / GASTOS DE PERSONAL.

GRUPO DE PROGRAMAS 241 / Fomento del empleo.

PROGRAMA	DESCRIPCIÓN	CRÉDITOS PRESUPUESTARIOS			GASTOS COMPROMETIDOS	OBLIGACIONES RECONOCIDAS NETAS	PAGOS	OBLIGACIONES PENDIENTES DE PAGO A 31 DE DICIEMBRE	REMANENTES DE CRÉDITO
		INICIALES	MODIFICAC.	DEFINITIVOS					
	NO EXISTE PROGRAMA	182.569,80	0,00	182.569,80	162.705,50	162.705,50	162.705,50	0,00	19.864,30
SUMAS TOTALES		182.569,80	0,00	182.569,80	162.705,50	162.705,50	162.705,50	0,00	19.864,30

ESTADO DE LIQUIDACIÓN DEL PRESUPUESTO

I. LIQUIDACIÓN DEL PRESUPUESTO DE GASTOS. RESUMEN POR CAPÍTULOS Y GRUPOS DE PROGRAMAS

CAPÍTULO 1 / GASTOS DE PERSONAL.

GRUPO DE PROGRAMAS 313 / Acciones públicas relativas a la salud.

PROGRAMA	DESCRIPCIÓN	CRÉDITOS PRESUPUESTARIOS			GASTOS COMPROMETIDOS	OBLIGACIONES RECONOCIDAS NETAS	PAGOS	OBLIGACIONES PENDIENTES DE PAGO A 31 DE DICIEMBRE	REMANENTES DE CRÉDITO
		INICIALES	MODIFICAC.	DEFINITIVOS					
	NO EXISTE PROGRAMA	17.101,80	57.086,15	74.187,95	76.838,07	76.838,07	76.838,07	0,00	-2.650,12
SUMAS TOTALES		17.101,80	57.086,15	74.187,95	76.838,07	76.838,07	76.838,07	0,00	-2.650,12

ESTADO DE LIQUIDACIÓN DEL PRESUPUESTO

I. LIQUIDACIÓN DEL PRESUPUESTO DE GASTOS. RESUMEN POR CAPÍTULOS Y GRUPOS DE PROGRAMAS

CAPÍTULO 1 / GASTOS DE PERSONAL.

GRUPO DE PROGRAMAS 320 / Administración general de educación.

PROGRAMA	DESCRIPCIÓN	CRÉDITOS PRESUPUESTARIOS			GASTOS COMPROMETIDOS	OBLIGACIONES RECONOCIDAS NETAS	PAGOS	OBLIGACIONES PENDIENTES DE PAGO A 31 DE DICIEMBRE	REMANENTES DE CRÉDITO
		INICIALES	MODIFICAC.	DEFINITIVOS					
	NO EXISTE PROGRAMA	124.673,35	11.000,00	135.673,35	104.533,72	104.533,72	104.533,72	0,00	31.139,63
SUMAS TOTALES		124.673,35	11.000,00	135.673,35	104.533,72	104.533,72	104.533,72	0,00	31.139,63

ESTADO DE LIQUIDACIÓN DEL PRESUPUESTO

I. LIQUIDACIÓN DEL PRESUPUESTO DE GASTOS. RESUMEN POR CAPÍTULOS Y GRUPOS DE PROGRAMAS

CAPÍTULO 1 / GASTOS DE PERSONAL.

GRUPO DE PROGRAMAS 330 / Administración General de Cultura.

PROGRAMA	DESCRIPCIÓN	CRÉDITOS PRESUPUESTARIOS			GASTOS COMPROMETIDOS	OBLIGACIONES RECONOCIDAS NETAS	PAGOS	OBLIGACIONES PENDIENTES DE PAGO A 31 DE DICIEMBRE	REMANENTES DE CRÉDITO
		INICIALES	MODIFICAC.	DEFINITIVOS					
	NO EXISTE PROGRAMA	35.919,54	0,00	35.919,54	48.825,04	48.825,04	48.825,04	0,00	-12.905,50
SUMAS TOTALES		35.919,54	0,00	35.919,54	48.825,04	48.825,04	48.825,04	0,00	-12.905,50

ESTADO DE LIQUIDACIÓN DEL PRESUPUESTO

I. LIQUIDACIÓN DEL PRESUPUESTO DE GASTOS. RESUMEN POR CAPÍTULOS Y GRUPOS DE PROGRAMAS

CAPÍTULO 1 / GASTOS DE PERSONAL.

GRUPO DE PROGRAMAS 332 / Bibliotecas y Archivos.

PROGRAMA	DESCRIPCIÓN	CRÉDITOS PRESUPUESTARIOS			GASTOS COMPROMETIDOS	OBLIGACIONES RECONOCIDAS NETAS	PAGOS	OBLIGACIONES PENDIENTES DE PAGO A 31 DE DICIEMBRE	REMANENTES DE CRÉDITO
		INICIALES	MODIFICAC.	DEFINITIVOS					
	NO EXISTE PROGRAMA	105.037,62	0,00	105.037,62	98.430,18	98.430,18	98.430,18	0,00	6.607,44
SUMAS TOTALES		105.037,62	0,00	105.037,62	98.430,18	98.430,18	98.430,18	0,00	6.607,44

ESTADO DE LIQUIDACIÓN DEL PRESUPUESTO

I. LIQUIDACIÓN DEL PRESUPUESTO DE GASTOS. RESUMEN POR CAPÍTULOS Y GRUPOS DE PROGRAMAS

CAPÍTULO 1 / GASTOS DE PERSONAL.

GRUPO DE PROGRAMAS 337 / Ocio y tiempo libre.

PROGRAMA	DESCRIPCIÓN	CRÉDITOS PRESUPUESTARIOS			GASTOS COMPROMETIDOS	OBLIGACIONES RECONOCIDAS NETAS	PAGOS	OBLIGACIONES PENDIENTES DE PAGO A 31 DE DICIEMBRE	REMANENTES DE CRÉDITO
		INICIALES	MODIFICAC.	DEFINITIVOS					
	NO EXISTE PROGRAMA	14.983,32	0,00	14.983,32	15.245,64	15.245,64	15.245,64	0,00	-262,32
SUMAS TOTALES		14.983,32	0,00	14.983,32	15.245,64	15.245,64	15.245,64	0,00	-262,32

ESTADO DE LIQUIDACIÓN DEL PRESUPUESTO

I. LIQUIDACIÓN DEL PRESUPUESTO DE GASTOS. RESUMEN POR CAPÍTULOS Y GRUPOS DE PROGRAMAS

CAPÍTULO 1 / GASTOS DE PERSONAL.

GRUPO DE PROGRAMAS 340 / Administración General de Deportes.

PROGRAMA	DESCRIPCIÓN	CRÉDITOS PRESUPUESTARIOS			GASTOS COMPROMETIDOS	OBLIGACIONES RECONOCIDAS NETAS	PAGOS	OBLIGACIONES PENDIENTES DE PAGO A 31 DE DICIEMBRE	REMANENTES DE CRÉDITO
		INICIALES	MODIFICAC.	DEFINITIVOS					
	NO EXISTE PROGRAMA	199.578,19	-20.000,00	179.578,19	171.710,63	171.710,63	171.710,63	0,00	7.867,56
SUMAS TOTALES		199.578,19	-20.000,00	179.578,19	171.710,63	171.710,63	171.710,63	0,00	7.867,56

ESTADO DE LIQUIDACIÓN DEL PRESUPUESTO

I. LIQUIDACIÓN DEL PRESUPUESTO DE GASTOS. RESUMEN POR CAPÍTULOS Y GRUPOS DE PROGRAMAS

CAPÍTULO 1 / GASTOS DE PERSONAL.

GRUPO DE PROGRAMAS 414 / Desarrollo rural.

PROGRAMA	DESCRIPCIÓN	CRÉDITOS PRESUPUESTARIOS			GASTOS COMPROMETIDOS	OBLIGACIONES RECONOCIDAS NETAS	PAGOS	OBLIGACIONES PENDIENTES DE PAGO A 31 DE DICIEMBRE	REMANENTES DE CRÉDITO
		INICIALES	MODIFICAC.	DEFINITIVOS					
	NO EXISTE PROGRAMA	0,00	45.605,00	45.605,00	45.038,73	45.038,73	45.038,73	0,00	566,27
SUMAS TOTALES		0,00	45.605,00	45.605,00	45.038,73	45.038,73	45.038,73	0,00	566,27

ESTADO DE LIQUIDACIÓN DEL PRESUPUESTO

I. LIQUIDACIÓN DEL PRESUPUESTO DE GASTOS. RESUMEN POR CAPÍTULOS Y GRUPOS DE PROGRAMAS

CAPÍTULO 1 / GASTOS DE PERSONAL.

GRUPO DE PROGRAMAS 430 / Administración General de Comercio, turismo y pequeñas y medianas empresas.

PROGRAMA	DESCRIPCIÓN	CRÉDITOS PRESUPUESTARIOS			GASTOS COMPROMETIDOS	OBLIGACIONES RECONOCIDAS NETAS	PAGOS	OBLIGACIONES PENDIENTES DE PAGO A 31 DE DICIEMBRE	REMANENTES DE CRÉDITO
		INICIALES	MODIFICAC.	DEFINITIVOS					
	NO EXISTE PROGRAMA	27.234,60	6.000,00	33.234,60	32.328,38	32.328,38	32.328,38	0,00	906,22
SUMAS TOTALES		27.234,60	6.000,00	33.234,60	32.328,38	32.328,38	32.328,38	0,00	906,22

ESTADO DE LIQUIDACIÓN DEL PRESUPUESTO

I. LIQUIDACIÓN DEL PRESUPUESTO DE GASTOS. RESUMEN POR CAPÍTULOS Y GRUPOS DE PROGRAMAS

CAPÍTULO 1 / GASTOS DE PERSONAL.

GRUPO DE PROGRAMAS 432 / Ordenación y promoción turística.

PROGRAMA	DESCRIPCIÓN	CRÉDITOS PRESUPUESTARIOS			GASTOS COMPROMETIDOS	OBLIGACIONES RECONOCIDAS NETAS	PAGOS	OBLIGACIONES PENDIENTES DE PAGO A 31 DE DICIEMBRE	REMANENTES DE CRÉDITO
		INICIALES	MODIFICAC.	DEFINITIVOS					
	NO EXISTE PROGRAMA	10.233,30	0,00	10.233,30	10.411,94	10.411,94	10.411,94	0,00	-178,64
SUMAS TOTALES		10.233,30	0,00	10.233,30	10.411,94	10.411,94	10.411,94	0,00	-178,64

ESTADO DE LIQUIDACIÓN DEL PRESUPUESTO

I. LIQUIDACIÓN DEL PRESUPUESTO DE GASTOS. RESUMEN POR CAPÍTULOS Y GRUPOS DE PROGRAMAS

CAPÍTULO 1 / GASTOS DE PERSONAL.

GRUPO DE PROGRAMAS 433 / Desarrollo empresarial.

PROGRAMA	DESCRIPCIÓN	CRÉDITOS PRESUPUESTARIOS			GASTOS COMPROMETIDOS	OBLIGACIONES RECONOCIDAS NETAS	PAGOS	OBLIGACIONES PENDIENTES DE PAGO A 31 DE DICIEMBRE	REMANENTES DE CRÉDITO
		INICIALES	MODIFICAC.	DEFINITIVOS					
SUMAS TOTALES		0,00	0,00	0,00	0,00	0,00	0,00	0,00	0,00

ESTADO DE LIQUIDACIÓN DEL PRESUPUESTO

I. LIQUIDACIÓN DEL PRESUPUESTO DE GASTOS. RESUMEN POR CAPÍTULOS Y GRUPOS DE PROGRAMAS

CAPÍTULO 1 / GASTOS DE PERSONAL.

GRUPO DE PROGRAMAS 912 / Organos de gobierno.

PROGRAMA	DESCRIPCIÓN	CRÉDITOS PRESUPUESTARIOS			GASTOS COMPROMETIDOS	OBLIGACIONES RECONOCIDAS NETAS	PAGOS	OBLIGACIONES PENDIENTES DE PAGO A 31 DE DICIEMBRE	REMANENTES DE CRÉDITO
		INICIALES	MODIFICAC.	DEFINITIVOS					
	NO EXISTE PROGRAMA	167.230,03	0,00	167.230,03	157.334,07	157.334,07	157.334,07	0,00	9.895,96
SUMAS TOTALES		167.230,03	0,00	167.230,03	157.334,07	157.334,07	157.334,07	0,00	9.895,96

ESTADO DE LIQUIDACIÓN DEL PRESUPUESTO

I. LIQUIDACIÓN DEL PRESUPUESTO DE GASTOS. RESUMEN POR CAPÍTULOS Y GRUPOS DE PROGRAMAS

CAPÍTULO 1 / GASTOS DE PERSONAL.

GRUPO DE PROGRAMAS 920 / Administración General.

PROGRAMA	DESCRIPCIÓN	CRÉDITOS PRESUPUESTARIOS			GASTOS COMPROMETIDOS	OBLIGACIONES RECONOCIDAS NETAS	PAGOS	OBLIGACIONES PENDIENTES DE PAGO A 31 DE DICIEMBRE	REMANENTES DE CRÉDITO
		INICIALES	MODIFICAC.	DEFINITIVOS					
	NO EXISTE PROGRAMA	611.592,35	0,00	611.592,35	590.304,57	590.304,57	588.111,15	2.193,42	21.287,78
SUMAS TOTALES		611.592,35	0,00	611.592,35	590.304,57	590.304,57	588.111,15	2.193,42	21.287,78

ESTADO DE LIQUIDACIÓN DEL PRESUPUESTO

I. LIQUIDACIÓN DEL PRESUPUESTO DE GASTOS. RESUMEN POR CAPÍTULOS Y GRUPOS DE PROGRAMAS

CAPÍTULO 1 / GASTOS DE PERSONAL.

GRUPO DE PROGRAMAS 923 / Información básica y estadística.

PROGRAMA	DESCRIPCIÓN	CRÉDITOS PRESUPUESTARIOS			GASTOS COMPROMETIDOS	OBLIGACIONES RECONOCIDAS NETAS	PAGOS	OBLIGACIONES PENDIENTES DE PAGO A 31 DE DICIEMBRE	REMANENTES DE CRÉDITO
		INICIALES	MODIFICAC.	DEFINITIVOS					
SUMAS TOTALES		0,00	0,00	0,00	0,00	0,00	0,00	0,00	0,00

ESTADO DE LIQUIDACIÓN DEL PRESUPUESTO

I. LIQUIDACIÓN DEL PRESUPUESTO DE GASTOS. RESUMEN POR CAPÍTULOS Y GRUPOS DE PROGRAMAS

CAPÍTULO 1 / GASTOS DE PERSONAL.

GRUPO DE PROGRAMAS 929 / Imprevistos y funciones no clasificadas.

PROGRAMA	DESCRIPCIÓN	CRÉDITOS PRESUPUESTARIOS			GASTOS COMPROMETIDOS	OBLIGACIONES RECONOCIDAS NETAS	PAGOS	OBLIGACIONES PENDIENTES DE PAGO A 31 DE DICIEMBRE	REMANENTES DE CRÉDITO
		INICIALES	MODIFICAC.	DEFINITIVOS					
	NO EXISTE PROGRAMA	21.856,40	0,00	21.856,40	55.024,04	55.024,04	55.024,04	0,00	-33.167,64
SUMAS TOTALES		21.856,40	0,00	21.856,40	55.024,04	55.024,04	55.024,04	0,00	-33.167,64

ESTADO DE LIQUIDACIÓN DEL PRESUPUESTO

I. LIQUIDACIÓN DEL PRESUPUESTO DE GASTOS. RESUMEN POR CAPÍTULOS Y GRUPOS DE PROGRAMAS

CAPÍTULO 1 / GASTOS DE PERSONAL.

GRUPO DE PROGRAMAS 931 / Política económica y fiscal.

PROGRAMA	DESCRIPCIÓN	CRÉDITOS PRESUPUESTARIOS			GASTOS COMPROMETIDOS	OBLIGACIONES RECONOCIDAS NETAS	PAGOS	OBLIGACIONES PENDIENTES DE PAGO A 31 DE DICIEMBRE	REMANENTES DE CRÉDITO
		INICIALES	MODIFICAC.	DEFINITIVOS					
	NO EXISTE PROGRAMA	29.800,42	0,00	29.800,42	35.474,75	35.474,75	35.474,75	0,00	-5.674,33
SUMAS TOTALES		29.800,42	0,00	29.800,42	35.474,75	35.474,75	35.474,75	0,00	-5.674,33

ESTADO DE LIQUIDACIÓN DEL PRESUPUESTO

I. LIQUIDACIÓN DEL PRESUPUESTO DE GASTOS. RESUMEN POR CAPÍTULOS Y GRUPOS DE PROGRAMAS

CAPÍTULO 1 / GASTOS DE PERSONAL.

GRUPO DE PROGRAMAS 934 / Gestión de la deuda y de la tesorería.

PROGRAMA	DESCRIPCIÓN	CRÉDITOS PRESUPUESTARIOS			GASTOS COMPROMETIDOS	OBLIGACIONES RECONOCIDAS NETAS	PAGOS	OBLIGACIONES PENDIENTES DE PAGO A 31 DE DICIEMBRE	REMANENTES DE CRÉDITO
		INICIALES	MODIFICAC.	DEFINITIVOS					
	NO EXISTE PROGRAMA	25.301,50	-8.000,00	17.301,50	0,00	0,00	0,00	0,00	17.301,50
SUMAS TOTALES		25.301,50	-8.000,00	17.301,50	0,00	0,00	0,00	0,00	17.301,50

ESTADO DE LIQUIDACIÓN DEL PRESUPUESTO

I. LIQUIDACIÓN DEL PRESUPUESTO DE GASTOS. RESUMEN POR CAPÍTULOS Y GRUPOS DE PROGRAMAS

CAPÍTULO

2 / GASTOS CORRIENTES EN BIENES Y SERVICIOS

GRUPO DE PROGRAMAS

132 / Seguridad y Orden Público.

PROGRAMA	DESCRIPCIÓN	CRÉDITOS PRESUPUESTARIOS			GASTOS COMPROMETIDOS	OBLIGACIONES RECONOCIDAS NETAS	PAGOS	OBLIGACIONES PENDIENTES DE PAGO A 31 DE DICIEMBRE	REMANENTES DE CRÉDITO
		INICIALES	MODIFICAC.	DEFINITIVOS					
	NO EXISTE PROGRAMA	4.000,00	0,00	4.000,00	1.772,59	1.772,59	1.772,59	0,00	2.227,41
SUMAS TOTALES		4.000,00	0,00	4.000,00	1.772,59	1.772,59	1.772,59	0,00	2.227,41

ESTADO DE LIQUIDACIÓN DEL PRESUPUESTO

I. LIQUIDACIÓN DEL PRESUPUESTO DE GASTOS. RESUMEN POR CAPÍTULOS Y GRUPOS DE PROGRAMAS

CAPÍTULO 2 / GASTOS CORRIENTES EN BIENES Y SERVICIOS

GRUPO DE PROGRAMAS 133 / Ordenación del tráfico y del estacionamiento.

PROGRAMA	DESCRIPCIÓN	CRÉDITOS PRESUPUESTARIOS			GASTOS COMPROMETIDOS	OBLIGACIONES RECONOCIDAS NETAS	PAGOS	OBLIGACIONES PENDIENTES DE PAGO A 31 DE DICIEMBRE	REMANENTES DE CRÉDITO
		INICIALES	MODIFICAC.	DEFINITIVOS					
	NO EXISTE PROGRAMA	12.000,00	0,00	12.000,00	11.747,68	11.747,68	9.045,61	2.702,07	252,32
SUMAS TOTALES		12.000,00	0,00	12.000,00	11.747,68	11.747,68	9.045,61	2.702,07	252,32

ESTADO DE LIQUIDACIÓN DEL PRESUPUESTO

I. LIQUIDACIÓN DEL PRESUPUESTO DE GASTOS. RESUMEN POR CAPÍTULOS Y GRUPOS DE PROGRAMAS

CAPÍTULO 2 / GASTOS CORRIENTES EN BIENES Y SERVICIOS

GRUPO DE PROGRAMAS 134 / Protección civil.

PROGRAMA	DESCRIPCIÓN	CRÉDITOS PRESUPUESTARIOS			GASTOS COMPROMETIDOS	OBLIGACIONES RECONOCIDAS NETAS	PAGOS	OBLIGACIONES PENDIENTES DE PAGO A 31 DE DICIEMBRE	REMANENTES DE CRÉDITO
		INICIALES	MODIFICAC.	DEFINITIVOS					
	NO EXISTE PROGRAMA	2.000,00	0,00	2.000,00	2.032,31	2.032,31	1.358,47	673,84	-32,31
SUMAS TOTALES		2.000,00	0,00	2.000,00	2.032,31	2.032,31	1.358,47	673,84	-32,31

ESTADO DE LIQUIDACIÓN DEL PRESUPUESTO

I. LIQUIDACIÓN DEL PRESUPUESTO DE GASTOS. RESUMEN POR CAPÍTULOS Y GRUPOS DE PROGRAMAS

CAPÍTULO

2 / GASTOS CORRIENTES EN BIENES Y SERVICIOS

GRUPO DE PROGRAMAS

151 / Urbanismo.

PROGRAMA	DESCRIPCIÓN	CRÉDITOS PRESUPUESTARIOS			GASTOS COMPROMETIDOS	OBLIGACIONES RECONOCIDAS NETAS	PAGOS	OBLIGACIONES PENDIENTES DE PAGO A 31 DE DICIEMBRE	REMANENTES DE CRÉDITO
		INICIALES	MODIFICAC.	DEFINITIVOS					
	NO EXISTE PROGRAMA	57.331,40	0,00	57.331,40	45.114,09	45.114,09	31.549,81	13.564,28	12.217,31
SUMAS TOTALES		57.331,40	0,00	57.331,40	45.114,09	45.114,09	31.549,81	13.564,28	12.217,31

ESTADO DE LIQUIDACIÓN DEL PRESUPUESTO

I. LIQUIDACIÓN DEL PRESUPUESTO DE GASTOS. RESUMEN POR CAPÍTULOS Y GRUPOS DE PROGRAMAS

CAPÍTULO

2 / GASTOS CORRIENTES EN BIENES Y SERVICIOS

GRUPO DE PROGRAMAS

152 / Vivienda.

PROGRAMA	DESCRIPCIÓN	CRÉDITOS PRESUPUESTARIOS			GASTOS COMPROMETIDOS	OBLIGACIONES RECONOCIDAS NETAS	PAGOS	OBLIGACIONES PENDIENTES DE PAGO A 31 DE DICIEMBRE	REMANENTES DE CRÉDITO
		INICIALES	MODIFICAC.	DEFINITIVOS					
	NO EXISTE PROGRAMA	21.000,00	21.757,80	42.757,80	24.021,86	24.021,86	22.112,49	1.909,37	18.735,94
SUMAS TOTALES		21.000,00	21.757,80	42.757,80	24.021,86	24.021,86	22.112,49	1.909,37	18.735,94

ESTADO DE LIQUIDACIÓN DEL PRESUPUESTO

I. LIQUIDACIÓN DEL PRESUPUESTO DE GASTOS. RESUMEN POR CAPÍTULOS Y GRUPOS DE PROGRAMAS

CAPÍTULO

2 / GASTOS CORRIENTES EN BIENES Y SERVICIOS

GRUPO DE PROGRAMAS

155 / Vías públicas.

PROGRAMA	DESCRIPCIÓN	CRÉDITOS PRESUPUESTARIOS			GASTOS COMPROMETIDOS	OBLIGACIONES RECONOCIDAS NETAS	PAGOS	OBLIGACIONES PENDIENTES DE PAGO A 31 DE DICIEMBRE	REMANENTES DE CRÉDITO
		INICIALES	MODIFICAC.	DEFINITIVOS					
	NO EXISTE PROGRAMA	25.000,00	0,00	25.000,00	25.200,85	25.200,85	14.151,05	11.049,80	-200,85
SUMAS TOTALES		25.000,00	0,00	25.000,00	25.200,85	25.200,85	14.151,05	11.049,80	-200,85

ESTADO DE LIQUIDACIÓN DEL PRESUPUESTO

I. LIQUIDACIÓN DEL PRESUPUESTO DE GASTOS. RESUMEN POR CAPÍTULOS Y GRUPOS DE PROGRAMAS

CAPÍTULO

2 / GASTOS CORRIENTES EN BIENES Y SERVICIOS

GRUPO DE PROGRAMAS

161 / Saneamiento. abastecimiento y distribución de aguas.

PROGRAMA	DESCRIPCIÓN	CRÉDITOS PRESUPUESTARIOS			GASTOS COMPROMETIDOS	OBLIGACIONES RECONOCIDAS NETAS	PAGOS	OBLIGACIONES PENDIENTES DE PAGO A 31 DE DICIEMBRE	REMANENTES DE CRÉDITO
		INICIALES	MODIFICAC.	DEFINITIVOS					
	NO EXISTE PROGRAMA	693.295,00	0,00	693.295,00	577.879,66	577.879,66	304.191,47	273.688,19	115.415,34
SUMAS TOTALES		693.295,00	0,00	693.295,00	577.879,66	577.879,66	304.191,47	273.688,19	115.415,34

ESTADO DE LIQUIDACIÓN DEL PRESUPUESTO

I. LIQUIDACIÓN DEL PRESUPUESTO DE GASTOS. RESUMEN POR CAPÍTULOS Y GRUPOS DE PROGRAMAS

CAPÍTULO

2 / GASTOS CORRIENTES EN BIENES Y SERVICIOS

GRUPO DE PROGRAMAS

162 / Recogida, eliminación y tratamiento de residuos.

PROGRAMA	DESCRIPCIÓN	CRÉDITOS PRESUPUESTARIOS			GASTOS COMPROMETIDOS	OBLIGACIONES RECONOCIDAS NETAS	PAGOS	OBLIGACIONES PENDIENTES DE PAGO A 31 DE DICIEMBRE	REMANENTES DE CRÉDITO
		INICIALES	MODIFICAC.	DEFINITIVOS					
	NO EXISTE PROGRAMA	306.809,30	0,00	306.809,30	328.831,88	328.831,88	123.261,86	205.570,02	-22.022,58
SUMAS TOTALES		306.809,30	0,00	306.809,30	328.831,88	328.831,88	123.261,86	205.570,02	-22.022,58

ESTADO DE LIQUIDACIÓN DEL PRESUPUESTO

I. LIQUIDACIÓN DEL PRESUPUESTO DE GASTOS. RESUMEN POR CAPÍTULOS Y GRUPOS DE PROGRAMAS

CAPÍTULO

2 / GASTOS CORRIENTES EN BIENES Y SERVICIOS

GRUPO DE PROGRAMAS

163 / Limpieza viaria.

PROGRAMA	DESCRIPCIÓN	CRÉDITOS PRESUPUESTARIOS			GASTOS COMPROMETIDOS	OBLIGACIONES RECONOCIDAS NETAS	PAGOS	OBLIGACIONES PENDIENTES DE PAGO A 31 DE DICIEMBRE	REMANENTES DE CRÉDITO
		INICIALES	MODIFICAC.	DEFINITIVOS					
	NO EXISTE PROGRAMA	116.718,65	0,00	116.718,65	118.075,41	118.075,41	88.719,00	29.356,41	-1.356,76
SUMAS TOTALES		116.718,65	0,00	116.718,65	118.075,41	118.075,41	88.719,00	29.356,41	-1.356,76

ESTADO DE LIQUIDACIÓN DEL PRESUPUESTO

I. LIQUIDACIÓN DEL PRESUPUESTO DE GASTOS. RESUMEN POR CAPÍTULOS Y GRUPOS DE PROGRAMAS

CAPÍTULO

2 / GASTOS CORRIENTES EN BIENES Y SERVICIOS

GRUPO DE PROGRAMAS

164 / Cementerio y servicios funerarios.

PROGRAMA	DESCRIPCIÓN	CRÉDITOS PRESUPUESTARIOS			GASTOS COMPROMETIDOS	OBLIGACIONES RECONOCIDAS NETAS	PAGOS	OBLIGACIONES PENDIENTES DE PAGO A 31 DE DICIEMBRE	REMANENTES DE CRÉDITO
		INICIALES	MODIFICAC.	DEFINITIVOS					
	NO EXISTE PROGRAMA	1.500,00	0,00	1.500,00	981,26	981,26	515,25	466,01	518,74
SUMAS TOTALES		1.500,00	0,00	1.500,00	981,26	981,26	515,25	466,01	518,74

ESTADO DE LIQUIDACIÓN DEL PRESUPUESTO

I. LIQUIDACIÓN DEL PRESUPUESTO DE GASTOS. RESUMEN POR CAPÍTULOS Y GRUPOS DE PROGRAMAS

CAPÍTULO

2 / GASTOS CORRIENTES EN BIENES Y SERVICIOS

GRUPO DE PROGRAMAS

165 / Alumbrado público.

PROGRAMA	DESCRIPCIÓN	CRÉDITOS PRESUPUESTARIOS			GASTOS COMPROMETIDOS	OBLIGACIONES RECONOCIDAS NETAS	PAGOS	OBLIGACIONES PENDIENTES DE PAGO A 31 DE DICIEMBRE	REMANENTES DE CRÉDITO
		INICIALES	MODIFICAC.	DEFINITIVOS					
	NO EXISTE PROGRAMA	392.000,00	0,00	392.000,00	439.132,39	439.132,39	268.024,39	171.108,00	-47.132,39
SUMAS TOTALES		392.000,00	0,00	392.000,00	439.132,39	439.132,39	268.024,39	171.108,00	-47.132,39

ESTADO DE LIQUIDACIÓN DEL PRESUPUESTO

I. LIQUIDACIÓN DEL PRESUPUESTO DE GASTOS. RESUMEN POR CAPÍTULOS Y GRUPOS DE PROGRAMAS

CAPÍTULO

2 / GASTOS CORRIENTES EN BIENES Y SERVICIOS

GRUPO DE PROGRAMAS

169 / Otros servicios de bienestar comunitario.

PROGRAMA	DESCRIPCIÓN	CRÉDITOS PRESUPUESTARIOS			GASTOS COMPROMETIDOS	OBLIGACIONES RECONOCIDAS NETAS	PAGOS	OBLIGACIONES PENDIENTES DE PAGO A 31 DE DICIEMBRE	REMANENTES DE CRÉDITO
		INICIALES	MODIFICAC.	DEFINITIVOS					
	NO EXISTE PROGRAMA	6.500,00	0,00	6.500,00	3.424,25	3.424,25	308,50	3.115,75	3.075,75
SUMAS TOTALES		6.500,00	0,00	6.500,00	3.424,25	3.424,25	308,50	3.115,75	3.075,75

ESTADO DE LIQUIDACIÓN DEL PRESUPUESTO

I. LIQUIDACIÓN DEL PRESUPUESTO DE GASTOS. RESUMEN POR CAPÍTULOS Y GRUPOS DE PROGRAMAS

CAPÍTULO 2 / GASTOS CORRIENTES EN BIENES Y SERVICIOS

GRUPO DE PROGRAMAS 170 / Administración general del medio ambiente.

PROGRAMA	DESCRIPCIÓN	CRÉDITOS PRESUPUESTARIOS			GASTOS COMPROMETIDOS	OBLIGACIONES RECONOCIDAS NETAS	PAGOS	OBLIGACIONES PENDIENTES DE PAGO A 31 DE DICIEMBRE	REMANENTES DE CRÉDITO
		INICIALES	MODIFICAC.	DEFINITIVOS					
	NO EXISTE PROGRAMA	6.000,00	0,00	6.000,00	17.973,05	17.973,05	8.580,73	9.392,32	-11.973,05
SUMAS TOTALES		6.000,00	0,00	6.000,00	17.973,05	17.973,05	8.580,73	9.392,32	-11.973,05

ESTADO DE LIQUIDACIÓN DEL PRESUPUESTO

I. LIQUIDACIÓN DEL PRESUPUESTO DE GASTOS. RESUMEN POR CAPÍTULOS Y GRUPOS DE PROGRAMAS

CAPÍTULO 2 / GASTOS CORRIENTES EN BIENES Y SERVICIOS

GRUPO DE PROGRAMAS 171 / Parques y jardines.

PROGRAMA	DESCRIPCIÓN	CRÉDITOS PRESUPUESTARIOS			GASTOS COMPROMETIDOS	OBLIGACIONES RECONOCIDAS NETAS	PAGOS	OBLIGACIONES PENDIENTES DE PAGO A 31 DE DICIEMBRE	REMANENTES DE CRÉDITO
		INICIALES	MODIFICAC.	DEFINITIVOS					
	NO EXISTE PROGRAMA	149.150,00	-2.400,00	146.750,00	130.046,31	130.046,31	72.180,00	57.866,31	16.703,69
SUMAS TOTALES		149.150,00	-2.400,00	146.750,00	130.046,31	130.046,31	72.180,00	57.866,31	16.703,69

ESTADO DE LIQUIDACIÓN DEL PRESUPUESTO

I. LIQUIDACIÓN DEL PRESUPUESTO DE GASTOS. RESUMEN POR CAPÍTULOS Y GRUPOS DE PROGRAMAS

CAPÍTULO

2 / GASTOS CORRIENTES EN BIENES Y SERVICIOS

GRUPO DE PROGRAMAS

172 / Protección y mejora del medio ambiente.

PROGRAMA	DESCRIPCIÓN	CRÉDITOS PRESUPUESTARIOS			GASTOS COMPROMETIDOS	OBLIGACIONES RECONOCIDAS NETAS	PAGOS	OBLIGACIONES PENDIENTES DE PAGO A 31 DE DICIEMBRE	REMANENTES DE CRÉDITO
		INICIALES	MODIFICAC.	DEFINITIVOS					
	NO EXISTE PROGRAMA	72.000,00	0,00	72.000,00	108.497,03	108.497,03	105.617,97	2.879,06	-36.497,03
SUMAS TOTALES		72.000,00	0,00	72.000,00	108.497,03	108.497,03	105.617,97	2.879,06	-36.497,03

ESTADO DE LIQUIDACIÓN DEL PRESUPUESTO

I. LIQUIDACIÓN DEL PRESUPUESTO DE GASTOS. RESUMEN POR CAPÍTULOS Y GRUPOS DE PROGRAMAS

CAPÍTULO 2 / GASTOS CORRIENTES EN BIENES Y SERVICIOS

GRUPO DE PROGRAMAS 179 / Otras actuaciones relacionadas con el medio ambiente.

PROGRAMA	DESCRIPCIÓN	CRÉDITOS PRESUPUESTARIOS			GASTOS COMPROMETIDOS	OBLIGACIONES RECONOCIDAS NETAS	PAGOS	OBLIGACIONES PENDIENTES DE PAGO A 31 DE DICIEMBRE	REMANENTES DE CRÉDITO
		INICIALES	MODIFICAC.	DEFINITIVOS					
	NO EXISTE PROGRAMA	10.000,00	-3.903,00	6.097,00	13.636,39	13.636,39	10.134,43	3.501,96	-7.539,39
SUMAS TOTALES		10.000,00	-3.903,00	6.097,00	13.636,39	13.636,39	10.134,43	3.501,96	-7.539,39

ESTADO DE LIQUIDACIÓN DEL PRESUPUESTO

I. LIQUIDACIÓN DEL PRESUPUESTO DE GASTOS. RESUMEN POR CAPÍTULOS Y GRUPOS DE PROGRAMAS

CAPÍTULO 2 / GASTOS CORRIENTES EN BIENES Y SERVICIOS

GRUPO DE PROGRAMAS 230 / Administración General de servicios sociales.

PROGRAMA	DESCRIPCIÓN	CRÉDITOS PRESUPUESTARIOS			GASTOS COMPROMETIDOS	OBLIGACIONES RECONOCIDAS NETAS	PAGOS	OBLIGACIONES PENDIENTES DE PAGO A 31 DE DICIEMBRE	REMANENTES DE CRÉDITO
		INICIALES	MODIFICAC.	DEFINITIVOS					
	NO EXISTE PROGRAMA	31.000,00	2.000,00	33.000,00	42.120,96	42.120,96	22.302,23	19.818,73	-9.120,96
SUMAS TOTALES		31.000,00	2.000,00	33.000,00	42.120,96	42.120,96	22.302,23	19.818,73	-9.120,96

ESTADO DE LIQUIDACIÓN DEL PRESUPUESTO

I. LIQUIDACIÓN DEL PRESUPUESTO DE GASTOS. RESUMEN POR CAPÍTULOS Y GRUPOS DE PROGRAMAS

CAPÍTULO 2 / GASTOS CORRIENTES EN BIENES Y SERVICIOS

GRUPO DE PROGRAMAS 232 / Promoción social.

PROGRAMA	DESCRIPCIÓN	CRÉDITOS PRESUPUESTARIOS			GASTOS COMPROMETIDOS	OBLIGACIONES RECONOCIDAS NETAS	PAGOS	OBLIGACIONES PENDIENTES DE PAGO A 31 DE DICIEMBRE	REMANENTES DE CRÉDITO
		INICIALES	MODIFICAC.	DEFINITIVOS					
	NO EXISTE PROGRAMA	2.000,00	0,00	2.000,00	1.220,28	1.220,28	754,28	466,00	779,72
SUMAS TOTALES		2.000,00	0,00	2.000,00	1.220,28	1.220,28	754,28	466,00	779,72

ESTADO DE LIQUIDACIÓN DEL PRESUPUESTO

I. LIQUIDACIÓN DEL PRESUPUESTO DE GASTOS. RESUMEN POR CAPÍTULOS Y GRUPOS DE PROGRAMAS

CAPÍTULO 2 / GASTOS CORRIENTES EN BIENES Y SERVICIOS

GRUPO DE PROGRAMAS 233 / Asistencia a personas dependientes.

PROGRAMA	DESCRIPCIÓN	CRÉDITOS PRESUPUESTARIOS			GASTOS COMPROMETIDOS	OBLIGACIONES RECONOCIDAS NETAS	PAGOS	OBLIGACIONES PENDIENTES DE PAGO A 31 DE DICIEMBRE	REMANENTES DE CRÉDITO
		INICIALES	MODIFICAC.	DEFINITIVOS					
	NO EXISTE PROGRAMA	60.000,00	0,00	60.000,00	37.808,48	37.808,48	37.808,48	0,00	22.191,52
SUMAS TOTALES		60.000,00	0,00	60.000,00	37.808,48	37.808,48	37.808,48	0,00	22.191,52

ESTADO DE LIQUIDACIÓN DEL PRESUPUESTO

I. LIQUIDACIÓN DEL PRESUPUESTO DE GASTOS. RESUMEN POR CAPÍTULOS Y GRUPOS DE PROGRAMAS

CAPÍTULO 2 / GASTOS CORRIENTES EN BIENES Y SERVICIOS

GRUPO DE PROGRAMAS 241 / Fomento del empleo.

PROGRAMA	DESCRIPCIÓN	CRÉDITOS PRESUPUESTARIOS			GASTOS COMPROMETIDOS	OBLIGACIONES RECONOCIDAS NETAS	PAGOS	OBLIGACIONES PENDIENTES DE PAGO A 31 DE DICIEMBRE	REMANENTES DE CRÉDITO
		INICIALES	MODIFICAC.	DEFINITIVOS					
	NO EXISTE PROGRAMA	9.312,00	0,00	9.312,00	13.748,30	13.748,30	11.248,31	2.499,99	-4.436,30
SUMAS TOTALES		9.312,00	0,00	9.312,00	13.748,30	13.748,30	11.248,31	2.499,99	-4.436,30

ESTADO DE LIQUIDACIÓN DEL PRESUPUESTO

I. LIQUIDACIÓN DEL PRESUPUESTO DE GASTOS. RESUMEN POR CAPÍTULOS Y GRUPOS DE PROGRAMAS

CAPÍTULO 2 / GASTOS CORRIENTES EN BIENES Y SERVICIOS

GRUPO DE PROGRAMAS 313 / Acciones públicas relativas a la salud.

PROGRAMA	DESCRIPCIÓN	CRÉDITOS PRESUPUESTARIOS			GASTOS COMPROMETIDOS	OBLIGACIONES RECONOCIDAS NETAS	PAGOS	OBLIGACIONES PENDIENTES DE PAGO A 31 DE DICIEMBRE	REMANENTES DE CRÉDITO
		INICIALES	MODIFICAC.	DEFINITIVOS					
	NO EXISTE PROGRAMA	2.000,00	3.000,00	5.000,00	5.395,60	5.395,60	4.223,32	1.172,28	-395,60
SUMAS TOTALES		2.000,00	3.000,00	5.000,00	5.395,60	5.395,60	4.223,32	1.172,28	-395,60

ESTADO DE LIQUIDACIÓN DEL PRESUPUESTO

I. LIQUIDACIÓN DEL PRESUPUESTO DE GASTOS. RESUMEN POR CAPÍTULOS Y GRUPOS DE PROGRAMAS

CAPÍTULO 2 / GASTOS CORRIENTES EN BIENES Y SERVICIOS

GRUPO DE PROGRAMAS 320 / Administración general de educación.

PROGRAMA	DESCRIPCIÓN	CRÉDITOS PRESUPUESTARIOS			GASTOS COMPROMETIDOS	OBLIGACIONES RECONOCIDAS NETAS	PAGOS	OBLIGACIONES PENDIENTES DE PAGO A 31 DE DICIEMBRE	REMANENTES DE CRÉDITO
		INICIALES	MODIFICAC.	DEFINITIVOS					
	NO EXISTE PROGRAMA	30.000,00	3.694,89	33.694,89	39.201,40	39.201,40	35.853,57	3.347,83	-5.506,51
SUMAS TOTALES		30.000,00	3.694,89	33.694,89	39.201,40	39.201,40	35.853,57	3.347,83	-5.506,51

ESTADO DE LIQUIDACIÓN DEL PRESUPUESTO

I. LIQUIDACIÓN DEL PRESUPUESTO DE GASTOS. RESUMEN POR CAPÍTULOS Y GRUPOS DE PROGRAMAS

CAPÍTULO 2 / GASTOS CORRIENTES EN BIENES Y SERVICIOS

GRUPO DE PROGRAMAS 330 / Administración General de Cultura.

PROGRAMA	DESCRIPCIÓN	CRÉDITOS PRESUPUESTARIOS			GASTOS COMPROMETIDOS	OBLIGACIONES RECONOCIDAS NETAS	PAGOS	OBLIGACIONES PENDIENTES DE PAGO A 31 DE DICIEMBRE	REMANENTES DE CRÉDITO
		INICIALES	MODIFICAC.	DEFINITIVOS					
	NO EXISTE PROGRAMA	19.100,00	15.500,00	34.600,00	34.107,35	34.107,35	31.866,09	2.241,26	492,65
SUMAS TOTALES		19.100,00	15.500,00	34.600,00	34.107,35	34.107,35	31.866,09	2.241,26	492,65

ESTADO DE LIQUIDACIÓN DEL PRESUPUESTO

I. LIQUIDACIÓN DEL PRESUPUESTO DE GASTOS. RESUMEN POR CAPÍTULOS Y GRUPOS DE PROGRAMAS

CAPÍTULO 2 / GASTOS CORRIENTES EN BIENES Y SERVICIOS

GRUPO DE PROGRAMAS 332 / Bibliotecas y Archivos.

PROGRAMA	DESCRIPCIÓN	CRÉDITOS PRESUPUESTARIOS			GASTOS COMPROMETIDOS	OBLIGACIONES RECONOCIDAS NETAS	PAGOS	OBLIGACIONES PENDIENTES DE PAGO A 31 DE DICIEMBRE	REMANENTES DE CRÉDITO
		INICIALES	MODIFICAC.	DEFINITIVOS					
	NO EXISTE PROGRAMA	2.000,00	0,00	2.000,00	2.204,47	2.204,47	1.673,07	531,40	-204,47
SUMAS TOTALES		2.000,00	0,00	2.000,00	2.204,47	2.204,47	1.673,07	531,40	-204,47

ESTADO DE LIQUIDACIÓN DEL PRESUPUESTO

I. LIQUIDACIÓN DEL PRESUPUESTO DE GASTOS. RESUMEN POR CAPÍTULOS Y GRUPOS DE PROGRAMAS

CAPÍTULO 2 / GASTOS CORRIENTES EN BIENES Y SERVICIOS

GRUPO DE PROGRAMAS 334 / Promoción cultural.

PROGRAMA	DESCRIPCIÓN	CRÉDITOS PRESUPUESTARIOS			GASTOS COMPROMETIDOS	OBLIGACIONES RECONOCIDAS NETAS	PAGOS	OBLIGACIONES PENDIENTES DE PAGO A 31 DE DICIEMBRE	REMANENTES DE CRÉDITO
		INICIALES	MODIFICAC.	DEFINITIVOS					
	NO EXISTE PROGRAMA	170.150,00	20.000,00	190.150,00	174.753,15	174.753,15	169.828,23	4.924,92	15.396,85
SUMAS TOTALES		170.150,00	20.000,00	190.150,00	174.753,15	174.753,15	169.828,23	4.924,92	15.396,85

ESTADO DE LIQUIDACIÓN DEL PRESUPUESTO

I. LIQUIDACIÓN DEL PRESUPUESTO DE GASTOS. RESUMEN POR CAPÍTULOS Y GRUPOS DE PROGRAMAS

CAPÍTULO 2 / GASTOS CORRIENTES EN BIENES Y SERVICIOS

GRUPO DE PROGRAMAS 337 / Ocio y tiempo libre.

PROGRAMA	DESCRIPCIÓN	CRÉDITOS PRESUPUESTARIOS			GASTOS COMPROMETIDOS	OBLIGACIONES RECONOCIDAS NETAS	PAGOS	OBLIGACIONES PENDIENTES DE PAGO A 31 DE DICIEMBRE	REMANENTES DE CRÉDITO
		INICIALES	MODIFICAC.	DEFINITIVOS					
	NO EXISTE PROGRAMA	18.500,00	0,00	18.500,00	10.961,74	10.961,74	8.913,49	2.048,25	7.538,26
SUMAS TOTALES		18.500,00	0,00	18.500,00	10.961,74	10.961,74	8.913,49	2.048,25	7.538,26

ESTADO DE LIQUIDACIÓN DEL PRESUPUESTO

I. LIQUIDACIÓN DEL PRESUPUESTO DE GASTOS. RESUMEN POR CAPÍTULOS Y GRUPOS DE PROGRAMAS

CAPÍTULO 2 / GASTOS CORRIENTES EN BIENES Y SERVICIOS

GRUPO DE PROGRAMAS 338 / Fiestas populares y festejos.

PROGRAMA	DESCRIPCIÓN	CRÉDITOS PRESUPUESTARIOS			GASTOS COMPROMETIDOS	OBLIGACIONES RECONOCIDAS NETAS	PAGOS	OBLIGACIONES PENDIENTES DE PAGO A 31 DE DICIEMBRE	REMANENTES DE CRÉDITO
		INICIALES	MODIFICAC.	DEFINITIVOS					
	NO EXISTE PROGRAMA	70.000,00	51.000,00	121.000,00	127.765,26	127.765,26	91.639,14	36.126,12	-6.765,26
SUMAS TOTALES		70.000,00	51.000,00	121.000,00	127.765,26	127.765,26	91.639,14	36.126,12	-6.765,26

ESTADO DE LIQUIDACIÓN DEL PRESUPUESTO

I. LIQUIDACIÓN DEL PRESUPUESTO DE GASTOS. RESUMEN POR CAPÍTULOS Y GRUPOS DE PROGRAMAS

CAPÍTULO 2 / GASTOS CORRIENTES EN BIENES Y SERVICIOS

GRUPO DE PROGRAMAS 341 / Promoción y fomento del deporte.

PROGRAMA	DESCRIPCIÓN	CRÉDITOS PRESUPUESTARIOS			GASTOS COMPROMETIDOS	OBLIGACIONES RECONOCIDAS NETAS	PAGOS	OBLIGACIONES PENDIENTES DE PAGO A 31 DE DICIEMBRE	REMANENTES DE CRÉDITO
		INICIALES	MODIFICAC.	DEFINITIVOS					
	NO EXISTE PROGRAMA	15.000,00	0,00	15.000,00	19.309,83	19.309,83	23.620,35	-4.310,52	-4.309,83
SUMAS TOTALES		15.000,00	0,00	15.000,00	19.309,83	19.309,83	23.620,35	-4.310,52	-4.309,83

ESTADO DE LIQUIDACIÓN DEL PRESUPUESTO

I. LIQUIDACIÓN DEL PRESUPUESTO DE GASTOS. RESUMEN POR CAPÍTULOS Y GRUPOS DE PROGRAMAS

CAPÍTULO 2 / GASTOS CORRIENTES EN BIENES Y SERVICIOS

GRUPO DE PROGRAMAS 342 / Instalaciones deportivas.

PROGRAMA	DESCRIPCIÓN	CRÉDITOS PRESUPUESTARIOS			GASTOS COMPROMETIDOS	OBLIGACIONES RECONOCIDAS NETAS	PAGOS	OBLIGACIONES PENDIENTES DE PAGO A 31 DE DICIEMBRE	REMANENTES DE CRÉDITO
		INICIALES	MODIFICAC.	DEFINITIVOS					
	NO EXISTE PROGRAMA	145.000,00	0,00	145.000,00	125.159,87	125.159,87	100.061,52	25.098,35	19.840,13
SUMAS TOTALES		145.000,00	0,00	145.000,00	125.159,87	125.159,87	100.061,52	25.098,35	19.840,13

ESTADO DE LIQUIDACIÓN DEL PRESUPUESTO

I. LIQUIDACIÓN DEL PRESUPUESTO DE GASTOS. RESUMEN POR CAPÍTULOS Y GRUPOS DE PROGRAMAS

CAPÍTULO

2 / GASTOS CORRIENTES EN BIENES Y SERVICIOS

GRUPO DE PROGRAMAS

410 / Administración General de Agricultura, Ganadería y Pesca.

PROGRAMA	DESCRIPCIÓN	CRÉDITOS PRESUPUESTARIOS			GASTOS COMPROMETIDOS	OBLIGACIONES RECONOCIDAS NETAS	PAGOS	OBLIGACIONES PENDIENTES DE PAGO A 31 DE DICIEMBRE	REMANENTES DE CRÉDITO
		INICIALES	MODIFICAC.	DEFINITIVOS					
	NO EXISTE PROGRAMA	2.000,00	0,00	2.000,00	2.658,06	2.658,06	2.082,36	575,70	-658,06
SUMAS TOTALES		2.000,00	0,00	2.000,00	2.658,06	2.658,06	2.082,36	575,70	-658,06

ESTADO DE LIQUIDACIÓN DEL PRESUPUESTO

I. LIQUIDACIÓN DEL PRESUPUESTO DE GASTOS. RESUMEN POR CAPÍTULOS Y GRUPOS DE PROGRAMAS

CAPÍTULO 2 / GASTOS CORRIENTES EN BIENES Y SERVICIOS

GRUPO DE PROGRAMAS 420 / Administración General de Industria y energía.

PROGRAMA	DESCRIPCIÓN	CRÉDITOS PRESUPUESTARIOS			GASTOS COMPROMETIDOS	OBLIGACIONES RECONOCIDAS NETAS	PAGOS	OBLIGACIONES PENDIENTES DE PAGO A 31 DE DICIEMBRE	REMANENTES DE CRÉDITO
		INICIALES	MODIFICAC.	DEFINITIVOS					
	NO EXISTE PROGRAMA	600,00	0,00	600,00	267,46	267,46	267,46	0,00	332,54
SUMAS TOTALES		600,00	0,00	600,00	267,46	267,46	267,46	0,00	332,54

ESTADO DE LIQUIDACIÓN DEL PRESUPUESTO

I. LIQUIDACIÓN DEL PRESUPUESTO DE GASTOS. RESUMEN POR CAPÍTULOS Y GRUPOS DE PROGRAMAS

CAPÍTULO 2 / GASTOS CORRIENTES EN BIENES Y SERVICIOS

GRUPO DE PROGRAMAS 432 / Ordenación y promoción turística.

PROGRAMA	DESCRIPCIÓN	CRÉDITOS PRESUPUESTARIOS			GASTOS COMPROMETIDOS	OBLIGACIONES RECONOCIDAS NETAS	PAGOS	OBLIGACIONES PENDIENTES DE PAGO A 31 DE DICIEMBRE	REMANENTES DE CRÉDITO
		INICIALES	MODIFICAC.	DEFINITIVOS					
	NO EXISTE PROGRAMA	24.500,00	-12.774,49	11.725,51	11.725,51	11.725,51	987,41	10.738,10	0,00
SUMAS TOTALES		24.500,00	-12.774,49	11.725,51	11.725,51	11.725,51	987,41	10.738,10	0,00

ESTADO DE LIQUIDACIÓN DEL PRESUPUESTO

I. LIQUIDACIÓN DEL PRESUPUESTO DE GASTOS. RESUMEN POR CAPÍTULOS Y GRUPOS DE PROGRAMAS

CAPÍTULO 2 / GASTOS CORRIENTES EN BIENES Y SERVICIOS

GRUPO DE PROGRAMAS 433 / Desarrollo empresarial.

PROGRAMA	DESCRIPCIÓN	CRÉDITOS PRESUPUESTARIOS			GASTOS COMPROMETIDOS	OBLIGACIONES RECONOCIDAS NETAS	PAGOS	OBLIGACIONES PENDIENTES DE PAGO A 31 DE DICIEMBRE	REMANENTES DE CRÉDITO
		INICIALES	MODIFICAC.	DEFINITIVOS					
	NO EXISTE PROGRAMA	1.500,00	-1.000,00	500,00	0,00	0,00	0,00	0,00	500,00
SUMAS TOTALES		1.500,00	-1.000,00	500,00	0,00	0,00	0,00	0,00	500,00

ESTADO DE LIQUIDACIÓN DEL PRESUPUESTO

I. LIQUIDACIÓN DEL PRESUPUESTO DE GASTOS. RESUMEN POR CAPÍTULOS Y GRUPOS DE PROGRAMAS

CAPÍTULO 2 / GASTOS CORRIENTES EN BIENES Y SERVICIOS

GRUPO DE PROGRAMAS 912 / Organos de gobierno.

PROGRAMA	DESCRIPCIÓN	CRÉDITOS PRESUPUESTARIOS			GASTOS COMPROMETIDOS	OBLIGACIONES RECONOCIDAS NETAS	PAGOS	OBLIGACIONES PENDIENTES DE PAGO A 31 DE DICIEMBRE	REMANENTES DE CRÉDITO
		INICIALES	MODIFICAC.	DEFINITIVOS					
	NO EXISTE PROGRAMA	4.500,00	0,00	4.500,00	15.431,40	15.431,40	8.341,27	7.090,13	-10.931,40
SUMAS TOTALES		4.500,00	0,00	4.500,00	15.431,40	15.431,40	8.341,27	7.090,13	-10.931,40

ESTADO DE LIQUIDACIÓN DEL PRESUPUESTO

I. LIQUIDACIÓN DEL PRESUPUESTO DE GASTOS. RESUMEN POR CAPÍTULOS Y GRUPOS DE PROGRAMAS

CAPÍTULO 2 / GASTOS CORRIENTES EN BIENES Y SERVICIOS

GRUPO DE PROGRAMAS 920 / Administración General.

PROGRAMA	DESCRIPCIÓN	CRÉDITOS PRESUPUESTARIOS			GASTOS COMPROMETIDOS	OBLIGACIONES RECONOCIDAS NETAS	PAGOS	OBLIGACIONES PENDIENTES DE PAGO A 31 DE DICIEMBRE	REMANENTES DE CRÉDITO
		INICIALES	MODIFICAC.	DEFINITIVOS					
	NO EXISTE PROGRAMA	203.500,00	0,00	203.500,00	227.920,40	227.920,40	183.594,12	44.326,28	-24.420,40
SUMAS TOTALES		203.500,00	0,00	203.500,00	227.920,40	227.920,40	183.594,12	44.326,28	-24.420,40

ESTADO DE LIQUIDACIÓN DEL PRESUPUESTO

I. LIQUIDACIÓN DEL PRESUPUESTO DE GASTOS. RESUMEN POR CAPÍTULOS Y GRUPOS DE PROGRAMAS

CAPÍTULO 2 / GASTOS CORRIENTES EN BIENES Y SERVICIOS

GRUPO DE PROGRAMAS 931 / Política económica y fiscal.

PROGRAMA	DESCRIPCIÓN	CRÉDITOS PRESUPUESTARIOS			GASTOS COMPROMETIDOS	OBLIGACIONES RECONOCIDAS NETAS	PAGOS	OBLIGACIONES PENDIENTES DE PAGO A 31 DE DICIEMBRE	REMANENTES DE CRÉDITO
		INICIALES	MODIFICAC.	DEFINITIVOS					
	NO EXISTE PROGRAMA	40.000,00	0,00	40.000,00	36.256,62	36.256,62	29.527,71	6.728,91	3.743,38
SUMAS TOTALES		40.000,00	0,00	40.000,00	36.256,62	36.256,62	29.527,71	6.728,91	3.743,38

ESTADO DE LIQUIDACIÓN DEL PRESUPUESTO

I. LIQUIDACIÓN DEL PRESUPUESTO DE GASTOS. RESUMEN POR CAPÍTULOS Y GRUPOS DE PROGRAMAS

CAPÍTULO 2 / GASTOS CORRIENTES EN BIENES Y SERVICIOS

GRUPO DE PROGRAMAS 932 / Gestión del sistema tributario.

PROGRAMA	DESCRIPCIÓN	CRÉDITOS PRESUPUESTARIOS			GASTOS COMPROMETIDOS	OBLIGACIONES RECONOCIDAS NETAS	PAGOS	OBLIGACIONES PENDIENTES DE PAGO A 31 DE DICIEMBRE	REMANENTES DE CRÉDITO
		INICIALES	MODIFICAC.	DEFINITIVOS					
	NO EXISTE PROGRAMA	180.000,00	0,00	180.000,00	139.170,11	139.170,11	139.170,11	0,00	40.829,89
SUMAS TOTALES		180.000,00	0,00	180.000,00	139.170,11	139.170,11	139.170,11	0,00	40.829,89

ESTADO DE LIQUIDACIÓN DEL PRESUPUESTO

I. LIQUIDACIÓN DEL PRESUPUESTO DE GASTOS. RESUMEN POR CAPÍTULOS Y GRUPOS DE PROGRAMAS

CAPÍTULO 3 / GASTOS FINANCIEROS

GRUPO DE PROGRAMAS 011 / Deuda Pública.

PROGRAMA	DESCRIPCIÓN	CRÉDITOS PRESUPUESTARIOS			GASTOS COMPROMETIDOS	OBLIGACIONES RECONOCIDAS NETAS	PAGOS	OBLIGACIONES PENDIENTES DE PAGO A 31 DE DICIEMBRE	REMANENTES DE CRÉDITO
		INICIALES	MODIFICAC.	DEFINITIVOS					
	NO EXISTE PROGRAMA	483.000,00	0,00	483.000,00	388.273,85	388.273,85	388.273,48	0,37	94.726,15
SUMAS TOTALES		483.000,00	0,00	483.000,00	388.273,85	388.273,85	388.273,48	0,37	94.726,15

ESTADO DE LIQUIDACIÓN DEL PRESUPUESTO

I. LIQUIDACIÓN DEL PRESUPUESTO DE GASTOS. RESUMEN POR CAPÍTULOS Y GRUPOS DE PROGRAMAS

CAPÍTULO 3 / GASTOS FINANCIEROS

GRUPO DE PROGRAMAS 931 / Política económica y fiscal.

PROGRAMA	DESCRIPCIÓN	CRÉDITOS PRESUPUESTARIOS			GASTOS COMPROMETIDOS	OBLIGACIONES RECONOCIDAS NETAS	PAGOS	OBLIGACIONES PENDIENTES DE PAGO A 31 DE DICIEMBRE	REMANENTES DE CRÉDITO
		INICIALES	MODIFICAC.	DEFINITIVOS					
	NO EXISTE PROGRAMA	3.000,00	0,00	3.000,00	1.709,35	1.709,35	980,99	728,36	1.290,65
SUMAS TOTALES		3.000,00	0,00	3.000,00	1.709,35	1.709,35	980,99	728,36	1.290,65

ESTADO DE LIQUIDACIÓN DEL PRESUPUESTO

I. LIQUIDACIÓN DEL PRESUPUESTO DE GASTOS. RESUMEN POR CAPÍTULOS Y GRUPOS DE PROGRAMAS

CAPÍTULO

4 / TRANSFERENCIAS CORRIENTES

GRUPO DE PROGRAMAS

169 / Otros servicios de bienestar comunitario.

PROGRAMA	DESCRIPCIÓN	CRÉDITOS PRESUPUESTARIOS			GASTOS COMPROMETIDOS	OBLIGACIONES RECONOCIDAS NETAS	PAGOS	OBLIGACIONES PENDIENTES DE PAGO A 31 DE DICIEMBRE	REMANENTES DE CRÉDITO
		INICIALES	MODIFICAC.	DEFINITIVOS					
	NO EXISTE PROGRAMA	76.173,93	0,00	76.173,93	76.173,93	76.173,93	68.720,52	7.453,41	0,00
SUMAS TOTALES		76.173,93	0,00	76.173,93	76.173,93	76.173,93	68.720,52	7.453,41	0,00

ESTADO DE LIQUIDACIÓN DEL PRESUPUESTO

I. LIQUIDACIÓN DEL PRESUPUESTO DE GASTOS. RESUMEN POR CAPÍTULOS Y GRUPOS DE PROGRAMAS

CAPÍTULO

4 / TRANSFERENCIAS CORRIENTES

GRUPO DE PROGRAMAS

230 / Administración General de servicios sociales.

PROGRAMA	DESCRIPCIÓN	CRÉDITOS PRESUPUESTARIOS			GASTOS COMPROMETIDOS	OBLIGACIONES RECONOCIDAS NETAS	PAGOS	OBLIGACIONES PENDIENTES DE PAGO A 31 DE DICIEMBRE	REMANENTES DE CRÉDITO
		INICIALES	MODIFICAC.	DEFINITIVOS					
	NO EXISTE PROGRAMA	0,00	0,00	0,00	648,10	648,10	648,10	0,00	-648,10
SUMAS TOTALES		0,00	0,00	0,00	648,10	648,10	648,10	0,00	-648,10

ESTADO DE LIQUIDACIÓN DEL PRESUPUESTO

I. LIQUIDACIÓN DEL PRESUPUESTO DE GASTOS. RESUMEN POR CAPÍTULOS Y GRUPOS DE PROGRAMAS

CAPÍTULO 4 / TRANSFERENCIAS CORRIENTES

GRUPO DE PROGRAMAS 231 / Acción social.

PROGRAMA	DESCRIPCIÓN	CRÉDITOS PRESUPUESTARIOS			GASTOS COMPROMETIDOS	OBLIGACIONES RECONOCIDAS NETAS	PAGOS	OBLIGACIONES PENDIENTES DE PAGO A 31 DE DICIEMBRE	REMANENTES DE CRÉDITO
		INICIALES	MODIFICAC.	DEFINITIVOS					
	NO EXISTE PROGRAMA	163.983,11	-15.840,00	148.143,11	139.939,11	139.939,11	69.916,00	70.023,11	8.204,00
SUMAS TOTALES		163.983,11	-15.840,00	148.143,11	139.939,11	139.939,11	69.916,00	70.023,11	8.204,00

ESTADO DE LIQUIDACIÓN DEL PRESUPUESTO

I. LIQUIDACIÓN DEL PRESUPUESTO DE GASTOS. RESUMEN POR CAPÍTULOS Y GRUPOS DE PROGRAMAS

CAPÍTULO

4 / TRANSFERENCIAS CORRIENTES

GRUPO DE PROGRAMAS

324 / Servicios complementarios de educación.

PROGRAMA	DESCRIPCIÓN	CRÉDITOS PRESUPUESTARIOS			GASTOS COMPROMETIDOS	OBLIGACIONES RECONOCIDAS NETAS	PAGOS	OBLIGACIONES PENDIENTES DE PAGO A 31 DE DICIEMBRE	REMANENTES DE CRÉDITO
		INICIALES	MODIFICAC.	DEFINITIVOS					
	NO EXISTE PROGRAMA	3.000,00	-3.000,00	0,00	0,00	0,00	0,00	0,00	0,00
SUMAS TOTALES		3.000,00	-3.000,00	0,00	0,00	0,00	0,00	0,00	0,00

ESTADO DE LIQUIDACIÓN DEL PRESUPUESTO

I. LIQUIDACIÓN DEL PRESUPUESTO DE GASTOS. RESUMEN POR CAPÍTULOS Y GRUPOS DE PROGRAMAS

CAPÍTULO 4 / TRANSFERENCIAS CORRIENTES

GRUPO DE PROGRAMAS 334 / Promoción cultural.

PROGRAMA	DESCRIPCIÓN	CRÉDITOS PRESUPUESTARIOS			GASTOS COMPROMETIDOS	OBLIGACIONES RECONOCIDAS NETAS	PAGOS	OBLIGACIONES PENDIENTES DE PAGO A 31 DE DICIEMBRE	REMANENTES DE CRÉDITO
		INICIALES	MODIFICAC.	DEFINITIVOS					
	NO EXISTE PROGRAMA	40.000,00	0,00	40.000,00	40.000,00	40.000,00	40.000,00	0,00	0,00
SUMAS TOTALES		40.000,00	0,00	40.000,00	40.000,00	40.000,00	40.000,00	0,00	0,00

ESTADO DE LIQUIDACIÓN DEL PRESUPUESTO

I. LIQUIDACIÓN DEL PRESUPUESTO DE GASTOS. RESUMEN POR CAPÍTULOS Y GRUPOS DE PROGRAMAS

CAPÍTULO

4 / TRANSFERENCIAS CORRIENTES

GRUPO DE PROGRAMAS

336 / Arqueología y protección del Patrimonio Histórico-Artístico.

PROGRAMA	DESCRIPCIÓN	CRÉDITOS PRESUPUESTARIOS			GASTOS COMPROMETIDOS	OBLIGACIONES RECONOCIDAS NETAS	PAGOS	OBLIGACIONES PENDIENTES DE PAGO A 31 DE DICIEMBRE	REMANENTES DE CRÉDITO
		INICIALES	MODIFICAC.	DEFINITIVOS					
SUMAS TOTALES		0,00	0,00	0,00	0,00	0,00	0,00	0,00	0,00

ESTADO DE LIQUIDACIÓN DEL PRESUPUESTO

I. LIQUIDACIÓN DEL PRESUPUESTO DE GASTOS. RESUMEN POR CAPÍTULOS Y GRUPOS DE PROGRAMAS

CAPÍTULO 4 / TRANSFERENCIAS CORRIENTES

GRUPO DE PROGRAMAS 338 / Fiestas populares y festejos.

PROGRAMA	DESCRIPCIÓN	CRÉDITOS PRESUPUESTARIOS			GASTOS COMPROMETIDOS	OBLIGACIONES RECONOCIDAS NETAS	PAGOS	OBLIGACIONES PENDIENTES DE PAGO A 31 DE DICIEMBRE	REMANENTES DE CRÉDITO
		INICIALES	MODIFICAC.	DEFINITIVOS					
SUMAS TOTALES		0,00	0,00	0,00	0,00	0,00	0,00	0,00	0,00

ESTADO DE LIQUIDACIÓN DEL PRESUPUESTO

I. LIQUIDACIÓN DEL PRESUPUESTO DE GASTOS. RESUMEN POR CAPÍTULOS Y GRUPOS DE PROGRAMAS

CAPÍTULO 4 / TRANSFERENCIAS CORRIENTES

GRUPO DE PROGRAMAS 491 / Sociedad de la información.

PROGRAMA	DESCRIPCIÓN	CRÉDITOS PRESUPUESTARIOS			GASTOS COMPROMETIDOS	OBLIGACIONES RECONOCIDAS NETAS	PAGOS	OBLIGACIONES PENDIENTES DE PAGO A 31 DE DICIEMBRE	REMANENTES DE CRÉDITO
		INICIALES	MODIFICAC.	DEFINITIVOS					
SUMAS TOTALES		0,00	0,00	0,00	0,00	0,00	0,00	0,00	0,00

ESTADO DE LIQUIDACIÓN DEL PRESUPUESTO

I. LIQUIDACIÓN DEL PRESUPUESTO DE GASTOS. RESUMEN POR CAPÍTULOS Y GRUPOS DE PROGRAMAS

CAPÍTULO 4 / TRANSFERENCIAS CORRIENTES

GRUPO DE PROGRAMAS 942 / Transferencias a Entidades Locales territoriales.

PROGRAMA	DESCRIPCIÓN	CRÉDITOS PRESUPUESTARIOS			GASTOS COMPROMETIDOS	OBLIGACIONES RECONOCIDAS NETAS	PAGOS	OBLIGACIONES PENDIENTES DE PAGO A 31 DE DICIEMBRE	REMANENTES DE CRÉDITO
		INICIALES	MODIFICAC.	DEFINITIVOS					
	NO EXISTE PROGRAMA	33.700,00	0,00	33.700,00	23.451,00	23.451,00	23.451,00	0,00	10.249,00
SUMAS TOTALES		33.700,00	0,00	33.700,00	23.451,00	23.451,00	23.451,00	0,00	10.249,00

ESTADO DE LIQUIDACIÓN DEL PRESUPUESTO

I. LIQUIDACIÓN DEL PRESUPUESTO DE GASTOS. RESUMEN POR CAPÍTULOS Y GRUPOS DE PROGRAMAS

CAPÍTULO 6 / INVERSIONES REALES

GRUPO DE PROGRAMAS 151 / Urbanismo.

PROGRAMA	DESCRIPCIÓN	CRÉDITOS PRESUPUESTARIOS			GASTOS COMPROMETIDOS	OBLIGACIONES RECONOCIDAS NETAS	PAGOS	OBLIGACIONES PENDIENTES DE PAGO A 31 DE DICIEMBRE	REMANENTES DE CRÉDITO
		INICIALES	MODIFICAC.	DEFINITIVOS					
	NO EXISTE PROGRAMA	0,00	2.400,00	2.400,00	2.347,23	2.347,23	2.347,23	0,00	52,77
SUMAS TOTALES		0,00	2.400,00	2.400,00	2.347,23	2.347,23	2.347,23	0,00	52,77

ESTADO DE LIQUIDACIÓN DEL PRESUPUESTO

I. LIQUIDACIÓN DEL PRESUPUESTO DE GASTOS. RESUMEN POR CAPÍTULOS Y GRUPOS DE PROGRAMAS

CAPÍTULO 6 / INVERSIONES REALES

GRUPO DE PROGRAMAS 155 / Vías públicas.

PROGRAMA	DESCRIPCIÓN	CRÉDITOS PRESUPUESTARIOS			GASTOS COMPROMETIDOS	OBLIGACIONES RECONOCIDAS NETAS	PAGOS	OBLIGACIONES PENDIENTES DE PAGO A 31 DE DICIEMBRE	REMANENTES DE CRÉDITO
		INICIALES	MODIFICAC.	DEFINITIVOS					
	NO EXISTE PROGRAMA	141.672,43	3.768,99	145.441,42	141.868,17	141.868,17	29.672,43	112.195,74	3.573,25
SUMAS TOTALES		141.672,43	3.768,99	145.441,42	141.868,17	141.868,17	29.672,43	112.195,74	3.573,25

ESTADO DE LIQUIDACIÓN DEL PRESUPUESTO

I. LIQUIDACIÓN DEL PRESUPUESTO DE GASTOS. RESUMEN POR CAPÍTULOS Y GRUPOS DE PROGRAMAS

CAPÍTULO

6 / INVERSIONES REALES

GRUPO DE PROGRAMAS

164 / Cementerio y servicios funerarios.

PROGRAMA	DESCRIPCIÓN	CRÉDITOS PRESUPUESTARIOS			GASTOS COMPROMETIDOS	OBLIGACIONES RECONOCIDAS NETAS	PAGOS	OBLIGACIONES PENDIENTES DE PAGO A 31 DE DICIEMBRE	REMANENTES DE CRÉDITO
		INICIALES	MODIFICAC.	DEFINITIVOS					
	NO EXISTE PROGRAMA	40.000,00	-8.780,40	31.219,60	31.219,60	31.219,60	31.219,60	0,00	0,00
SUMAS TOTALES		40.000,00	-8.780,40	31.219,60	31.219,60	31.219,60	31.219,60	0,00	0,00

ESTADO DE LIQUIDACIÓN DEL PRESUPUESTO

I. LIQUIDACIÓN DEL PRESUPUESTO DE GASTOS. RESUMEN POR CAPÍTULOS Y GRUPOS DE PROGRAMAS

CAPÍTULO

6 / INVERSIONES REALES

GRUPO DE PROGRAMAS

169 / Otros servicios de bienestar comunitario.

PROGRAMA	DESCRIPCIÓN	CRÉDITOS PRESUPUESTARIOS			GASTOS COMPROMETIDOS	OBLIGACIONES RECONOCIDAS NETAS	PAGOS	OBLIGACIONES PENDIENTES DE PAGO A 31 DE DICIEMBRE	REMANENTES DE CRÉDITO
		INICIALES	MODIFICAC.	DEFINITIVOS					
	NO EXISTE PROGRAMA	0,00	9.903,00	9.903,00	9.901,36	9.901,36	0,00	9.901,36	1,64
SUMAS TOTALES		0,00	9.903,00	9.903,00	9.901,36	9.901,36	0,00	9.901,36	1,64

ESTADO DE LIQUIDACIÓN DEL PRESUPUESTO

I. LIQUIDACIÓN DEL PRESUPUESTO DE GASTOS. RESUMEN POR CAPÍTULOS Y GRUPOS DE PROGRAMAS

CAPÍTULO

6 / INVERSIONES REALES

GRUPO DE PROGRAMAS

172 / Protección y mejora del medio ambiente.

PROGRAMA	DESCRIPCIÓN	CRÉDITOS PRESUPUESTARIOS			GASTOS COMPROMETIDOS	OBLIGACIONES RECONOCIDAS NETAS	PAGOS	OBLIGACIONES PENDIENTES DE PAGO A 31 DE DICIEMBRE	REMANENTES DE CRÉDITO
		INICIALES	MODIFICAC.	DEFINITIVOS					
	NO EXISTE PROGRAMA	0,00	15.951,52	15.951,52	15.951,00	15.951,00	15.951,00	0,00	0,52
SUMAS TOTALES		0,00	15.951,52	15.951,52	15.951,00	15.951,00	15.951,00	0,00	0,52

ESTADO DE LIQUIDACIÓN DEL PRESUPUESTO

I. LIQUIDACIÓN DEL PRESUPUESTO DE GASTOS. RESUMEN POR CAPÍTULOS Y GRUPOS DE PROGRAMAS

CAPÍTULO

6 / INVERSIONES REALES

GRUPO DE PROGRAMAS

230 / Administración General de servicios sociales.

PROGRAMA	DESCRIPCIÓN	CRÉDITOS PRESUPUESTARIOS			GASTOS COMPROMETIDOS	OBLIGACIONES RECONOCIDAS NETAS	PAGOS	OBLIGACIONES PENDIENTES DE PAGO A 31 DE DICIEMBRE	REMANENTES DE CRÉDITO
		INICIALES	MODIFICAC.	DEFINITIVOS					
SUMAS TOTALES		0,00	0,00	0,00	0,00	0,00	0,00	0,00	0,00

ESTADO DE LIQUIDACIÓN DEL PRESUPUESTO

I. LIQUIDACIÓN DEL PRESUPUESTO DE GASTOS. RESUMEN POR CAPÍTULOS Y GRUPOS DE PROGRAMAS

CAPÍTULO 6 / INVERSIONES REALES

GRUPO DE PROGRAMAS 232 / Promoción social.

PROGRAMA	DESCRIPCIÓN	CRÉDITOS PRESUPUESTARIOS			GASTOS COMPROMETIDOS	OBLIGACIONES RECONOCIDAS NETAS	PAGOS	OBLIGACIONES PENDIENTES DE PAGO A 31 DE DICIEMBRE	REMANENTES DE CRÉDITO
		INICIALES	MODIFICAC.	DEFINITIVOS					
SUMAS TOTALES		0,00	0,00	0,00	0,00	0,00	0,00	0,00	0,00

ESTADO DE LIQUIDACIÓN DEL PRESUPUESTO

I. LIQUIDACIÓN DEL PRESUPUESTO DE GASTOS. RESUMEN POR CAPÍTULOS Y GRUPOS DE PROGRAMAS

CAPÍTULO

6 / INVERSIONES REALES

GRUPO DE PROGRAMAS

330 / Administración General de Cultura.

PROGRAMA	DESCRIPCIÓN	CRÉDITOS PRESUPUESTARIOS			GASTOS COMPROMETIDOS	OBLIGACIONES RECONOCIDAS NETAS	PAGOS	OBLIGACIONES PENDIENTES DE PAGO A 31 DE DICIEMBRE	REMANENTES DE CRÉDITO
		INICIALES	MODIFICAC.	DEFINITIVOS					
	NO EXISTE PROGRAMA	0,00	1.500,00	1.500,00	1.331,00	1.331,00	1.331,00	0,00	169,00
SUMAS TOTALES		0,00	1.500,00	1.500,00	1.331,00	1.331,00	1.331,00	0,00	169,00

ESTADO DE LIQUIDACIÓN DEL PRESUPUESTO

I. LIQUIDACIÓN DEL PRESUPUESTO DE GASTOS. RESUMEN POR CAPÍTULOS Y GRUPOS DE PROGRAMAS

CAPÍTULO 6 / INVERSIONES REALES

GRUPO DE PROGRAMAS 332 / Bibliotecas y Archivos.

PROGRAMA	DESCRIPCIÓN	CRÉDITOS PRESUPUESTARIOS			GASTOS COMPROMETIDOS	OBLIGACIONES RECONOCIDAS NETAS	PAGOS	OBLIGACIONES PENDIENTES DE PAGO A 31 DE DICIEMBRE	REMANENTES DE CRÉDITO
		INICIALES	MODIFICAC.	DEFINITIVOS					
SUMAS TOTALES		0,00	0,00	0,00	0,00	0,00	0,00	0,00	0,00

ESTADO DE LIQUIDACIÓN DEL PRESUPUESTO

I. LIQUIDACIÓN DEL PRESUPUESTO DE GASTOS. RESUMEN POR CAPÍTULOS Y GRUPOS DE PROGRAMAS

CAPÍTULO

6 / INVERSIONES REALES

GRUPO DE PROGRAMAS

336 / Arqueología y protección del Patrimonio Histórico-Artístico.

PROGRAMA	DESCRIPCIÓN	CRÉDITOS PRESUPUESTARIOS			GASTOS COMPROMETIDOS	OBLIGACIONES RECONOCIDAS NETAS	PAGOS	OBLIGACIONES PENDIENTES DE PAGO A 31 DE DICIEMBRE	REMANENTES DE CRÉDITO
		INICIALES	MODIFICAC.	DEFINITIVOS					
	NO EXISTE PROGRAMA	2.000,00	-2.000,00	0,00	0,00	0,00	0,00	0,00	0,00
SUMAS TOTALES		2.000,00	-2.000,00	0,00	0,00	0,00	0,00	0,00	0,00

ESTADO DE LIQUIDACIÓN DEL PRESUPUESTO

I. LIQUIDACIÓN DEL PRESUPUESTO DE GASTOS. RESUMEN POR CAPÍTULOS Y GRUPOS DE PROGRAMAS

CAPÍTULO 6 / INVERSIONES REALES

GRUPO DE PROGRAMAS 342 / Instalaciones deportivas.

PROGRAMA	DESCRIPCIÓN	CRÉDITOS PRESUPUESTARIOS			GASTOS COMPROMETIDOS	OBLIGACIONES RECONOCIDAS NETAS	PAGOS	OBLIGACIONES PENDIENTES DE PAGO A 31 DE DICIEMBRE	REMANENTES DE CRÉDITO
		INICIALES	MODIFICAC.	DEFINITIVOS					
	NO EXISTE PROGRAMA	28.238,00	0,00	28.238,00	28.238,00	28.238,00	28.238,00	0,00	0,00
SUMAS TOTALES		28.238,00	0,00	28.238,00	28.238,00	28.238,00	28.238,00	0,00	0,00

ESTADO DE LIQUIDACIÓN DEL PRESUPUESTO

I. LIQUIDACIÓN DEL PRESUPUESTO DE GASTOS. RESUMEN POR CAPÍTULOS Y GRUPOS DE PROGRAMAS

CAPÍTULO 6 / INVERSIONES REALES

GRUPO DE PROGRAMAS 432 / Ordenación y promoción turística.

PROGRAMA	DESCRIPCIÓN	CRÉDITOS PRESUPUESTARIOS			GASTOS COMPROMETIDOS	OBLIGACIONES RECONOCIDAS NETAS	PAGOS	OBLIGACIONES PENDIENTES DE PAGO A 31 DE DICIEMBRE	REMANENTES DE CRÉDITO
		INICIALES	MODIFICAC.	DEFINITIVOS					
SUMAS TOTALES		0,00	0,00	0,00	0,00	0,00	0,00	0,00	0,00

ESTADO DE LIQUIDACIÓN DEL PRESUPUESTO

I. LIQUIDACIÓN DEL PRESUPUESTO DE GASTOS. RESUMEN POR CAPÍTULOS Y GRUPOS DE PROGRAMAS

CAPÍTULO 6 / INVERSIONES REALES

GRUPO DE PROGRAMAS 920 / Administración General.

PROGRAMA	DESCRIPCIÓN	CRÉDITOS PRESUPUESTARIOS			GASTOS COMPROMETIDOS	OBLIGACIONES RECONOCIDAS NETAS	PAGOS	OBLIGACIONES PENDIENTES DE PAGO A 31 DE DICIEMBRE	REMANENTES DE CRÉDITO
		INICIALES	MODIFICAC.	DEFINITIVOS					
	NO EXISTE PROGRAMA	20.000,00	0,00	20.000,00	287,38	287,38	0,00	287,38	19.712,62
SUMAS TOTALES		20.000,00	0,00	20.000,00	287,38	287,38	0,00	287,38	19.712,62

ESTADO DE LIQUIDACIÓN DEL PRESUPUESTO

I. LIQUIDACIÓN DEL PRESUPUESTO DE GASTOS. RESUMEN POR CAPÍTULOS Y GRUPOS DE PROGRAMAS

CAPÍTULO 6 / INVERSIONES REALES

GRUPO DE PROGRAMAS 925 / Atención a los ciudadanos.

PROGRAMA	DESCRIPCIÓN	CRÉDITOS PRESUPUESTARIOS			GASTOS COMPROMETIDOS	OBLIGACIONES RECONOCIDAS NETAS	PAGOS	OBLIGACIONES PENDIENTES DE PAGO A 31 DE DICIEMBRE	REMANENTES DE CRÉDITO
		INICIALES	MODIFICAC.	DEFINITIVOS					
SUMAS TOTALES		0,00	0,00	0,00	0,00	0,00	0,00	0,00	0,00

ESTADO DE LIQUIDACIÓN DEL PRESUPUESTO

I. LIQUIDACIÓN DEL PRESUPUESTO DE GASTOS. RESUMEN POR CAPÍTULOS Y GRUPOS DE PROGRAMAS

CAPÍTULO 6 / INVERSIONES REALES

GRUPO DE PROGRAMAS 931 / Política económica y fiscal.

PROGRAMA	DESCRIPCIÓN	CRÉDITOS PRESUPUESTARIOS			GASTOS COMPROMETIDOS	OBLIGACIONES RECONOCIDAS NETAS	PAGOS	OBLIGACIONES PENDIENTES DE PAGO A 31 DE DICIEMBRE	REMANENTES DE CRÉDITO
		INICIALES	MODIFICAC.	DEFINITIVOS					
	NO EXISTE PROGRAMA	10.000,00	-10.000,00	0,00	0,00	0,00	0,00	0,00	0,00
SUMAS TOTALES		10.000,00	-10.000,00	0,00	0,00	0,00	0,00	0,00	0,00

ESTADO DE LIQUIDACIÓN DEL PRESUPUESTO

I. LIQUIDACIÓN DEL PRESUPUESTO DE GASTOS. RESUMEN POR CAPÍTULOS Y GRUPOS DE PROGRAMAS

CAPÍTULO 7 / TRANSFERENCIAS DE CAPITAL

GRUPO DE PROGRAMAS 152 / Vivienda.

PROGRAMA	DESCRIPCIÓN	CRÉDITOS PRESUPUESTARIOS			GASTOS COMPROMETIDOS	OBLIGACIONES RECONOCIDAS NETAS	PAGOS	OBLIGACIONES PENDIENTES DE PAGO A 31 DE DICIEMBRE	REMANENTES DE CRÉDITO
		INICIALES	MODIFICAC.	DEFINITIVOS					
SUMAS TOTALES		0,00	0,00	0,00	0,00	0,00	0,00	0,00	0,00

ESTADO DE LIQUIDACIÓN DEL PRESUPUESTO

I. LIQUIDACIÓN DEL PRESUPUESTO DE GASTOS. RESUMEN POR CAPÍTULOS Y GRUPOS DE PROGRAMAS

CAPÍTULO

7 / TRANSFERENCIAS DE CAPITAL

GRUPO DE PROGRAMAS

231 / Acción social.

PROGRAMA	DESCRIPCIÓN	CRÉDITOS PRESUPUESTARIOS			GASTOS COMPROMETIDOS	OBLIGACIONES RECONOCIDAS NETAS	PAGOS	OBLIGACIONES PENDIENTES DE PAGO A 31 DE DICIEMBRE	REMANENTES DE CRÉDITO
		INICIALES	MODIFICAC.	DEFINITIVOS					
SUMAS TOTALES		0,00	0,00	0,00	0,00	0,00	0,00	0,00	0,00

ESTADO DE LIQUIDACIÓN DEL PRESUPUESTO

I. LIQUIDACIÓN DEL PRESUPUESTO DE GASTOS. RESUMEN POR CAPÍTULOS Y GRUPOS DE PROGRAMAS

CAPÍTULO 7 / TRANSFERENCIAS DE CAPITAL

GRUPO DE PROGRAMAS 334 / Promoción cultural.

PROGRAMA	DESCRIPCIÓN	CRÉDITOS PRESUPUESTARIOS			GASTOS COMPROMETIDOS	OBLIGACIONES RECONOCIDAS NETAS	PAGOS	OBLIGACIONES PENDIENTES DE PAGO A 31 DE DICIEMBRE	REMANENTES DE CRÉDITO
		INICIALES	MODIFICAC.	DEFINITIVOS					
	NO EXISTE PROGRAMA	20.000,00	-8.000,00	12.000,00	11.700,00	11.700,00	0,00	11.700,00	300,00
SUMAS TOTALES		20.000,00	-8.000,00	12.000,00	11.700,00	11.700,00	0,00	11.700,00	300,00

ESTADO DE LIQUIDACIÓN DEL PRESUPUESTO

I. LIQUIDACIÓN DEL PRESUPUESTO DE GASTOS. RESUMEN POR CAPÍTULOS Y GRUPOS DE PROGRAMAS

CAPÍTULO 7 / TRANSFERENCIAS DE CAPITAL

GRUPO DE PROGRAMAS 338 / Fiestas populares y festejos.

PROGRAMA	DESCRIPCIÓN	CRÉDITOS PRESUPUESTARIOS			GASTOS COMPROMETIDOS	OBLIGACIONES RECONOCIDAS NETAS	PAGOS	OBLIGACIONES PENDIENTES DE PAGO A 31 DE DICIEMBRE	REMANENTES DE CRÉDITO
		INICIALES	MODIFICAC.	DEFINITIVOS					
	NO EXISTE PROGRAMA	15.300,00	-15.300,00	0,00	0,00	0,00	0,00	0,00	0,00
SUMAS TOTALES		15.300,00	-15.300,00	0,00	0,00	0,00	0,00	0,00	0,00

ESTADO DE LIQUIDACIÓN DEL PRESUPUESTO

I. LIQUIDACIÓN DEL PRESUPUESTO DE GASTOS. RESUMEN POR CAPÍTULOS Y GRUPOS DE PROGRAMAS

CAPÍTULO

8 / ACTIVOS FINANCIEROS

GRUPO DE PROGRAMAS

151 / Urbanismo.

PROGRAMA	DESCRIPCIÓN	CRÉDITOS PRESUPUESTARIOS			GASTOS COMPROMETIDOS	OBLIGACIONES RECONOCIDAS NETAS	PAGOS	OBLIGACIONES PENDIENTES DE PAGO A 31 DE DICIEMBRE	REMANENTES DE CRÉDITO
		INICIALES	MODIFICAC.	DEFINITIVOS					
	NO EXISTE PROGRAMA	0,00	907.549,80	907.549,80	907.549,80	907.549,80	907.549,80	0,00	0,00
SUMAS TOTALES		0,00	907.549,80	907.549,80	907.549,80	907.549,80	907.549,80	0,00	0,00

ESTADO DE LIQUIDACIÓN DEL PRESUPUESTO

I. LIQUIDACIÓN DEL PRESUPUESTO DE GASTOS. RESUMEN POR CAPÍTULOS Y GRUPOS DE PROGRAMAS

CAPÍTULO 8 / ACTIVOS FINANCIEROS

GRUPO DE PROGRAMAS 920 / Administración General.

PROGRAMA	DESCRIPCIÓN	CRÉDITOS PRESUPUESTARIOS			GASTOS COMPROMETIDOS	OBLIGACIONES RECONOCIDAS NETAS	PAGOS	OBLIGACIONES PENDIENTES DE PAGO A 31 DE DICIEMBRE	REMANENTES DE CRÉDITO
		INICIALES	MODIFICAC.	DEFINITIVOS					
	NO EXISTE PROGRAMA	1.700,00	0,00	1.700,00	1.645,58	1.645,58	1.645,58	0,00	54,42
SUMAS TOTALES		1.700,00	0,00	1.700,00	1.645,58	1.645,58	1.645,58	0,00	54,42

ESTADO DE LIQUIDACIÓN DEL PRESUPUESTO

I. LIQUIDACIÓN DEL PRESUPUESTO DE GASTOS. RESUMEN POR CAPÍTULOS Y GRUPOS DE PROGRAMAS

CAPÍTULO 9 / PASIVOS FINANCIEROS

GRUPO DE PROGRAMAS 011 / Deuda Pública.

PROGRAMA	DESCRIPCIÓN	CRÉDITOS PRESUPUESTARIOS			GASTOS COMPROMETIDOS	OBLIGACIONES RECONOCIDAS NETAS	PAGOS	OBLIGACIONES PENDIENTES DE PAGO A 31 DE DICIEMBRE	REMANENTES DE CRÉDITO
		INICIALES	MODIFICAC.	DEFINITIVOS					
	NO EXISTE PROGRAMA	1.067.424,56	0,00	1.067.424,56	710.218,58	710.218,58	710.218,58	0,00	357.205,98
SUMAS TOTALES		1.067.424,56	0,00	1.067.424,56	710.218,58	710.218,58	710.218,58	0,00	357.205,98

ESTADO DE LIQUIDACIÓN DEL PRESUPUESTO

I. LIQUIDACIÓN DEL PRESUPUESTO DE GASTOS. RESUMEN POR CAPÍTULOS Y POLÍTICAS DE GASTO

CAPÍTULO 1 / GASTOS DE PERSONAL.

POLÍTICA DE GASTO 13 / Seguridad y movilidad ciudadana.

GRUPO DE PROGRAMAS	DESCRIPCIÓN	CRÉDITOS PRESUPUESTARIOS			GASTOS COMPROMETIDOS	OBLIGACIONES RECONOCIDAS NETAS	PAGOS	OBLIGACIONES PENDIENTES DE PAGO A 31 DE DICIEMBRE	REMANENTES DE CRÉDITO
		INICIALES	MODIFICAC.	DEFINITIVOS					
132	Seguridad y Orden Público.	362.157,20	0,00	362.157,20	368.972,89	368.972,89	341.311,46	27.661,43	-6.815,69
SUMAS TOTALES		362.157,20	0,00	362.157,20	368.972,89	368.972,89	341.311,46	27.661,43	-6.815,69

ESTADO DE LIQUIDACIÓN DEL PRESUPUESTO

I. LIQUIDACIÓN DEL PRESUPUESTO DE GASTOS. RESUMEN POR CAPÍTULOS Y POLÍTICAS DE GASTO

CAPÍTULO 1 / GASTOS DE PERSONAL.

POLÍTICA DE GASTO 15 / Vivienda y urbanismo.

GRUPO DE PROGRAMAS	DESCRIPCIÓN	CRÉDITOS PRESUPUESTARIOS			GASTOS COMPROMETIDOS	OBLIGACIONES RECONOCIDAS NETAS	PAGOS	OBLIGACIONES PENDIENTES DE PAGO A 31 DE DICIEMBRE	REMANENTES DE CRÉDITO
		INICIALES	MODIFICAC.	DEFINITIVOS					
151	Urbanismo.	250.577,29	0,00	250.577,29	239.680,89	239.680,89	239.680,89	0,00	10.896,40
152	Vivienda.	11.373,74	20.167,65	31.541,39	12.136,41	12.136,41	12.136,41	0,00	19.404,98
155	Vías públicas.	37.065,42	0,00	37.065,42	33.139,24	33.139,24	33.139,24	0,00	3.926,18
SUMAS TOTALES		299.016,45	20.167,65	319.184,10	284.956,54	284.956,54	284.956,54	0,00	34.227,56

ESTADO DE LIQUIDACIÓN DEL PRESUPUESTO

I. LIQUIDACIÓN DEL PRESUPUESTO DE GASTOS. RESUMEN POR CAPÍTULOS Y POLÍTICAS DE GASTO

CAPÍTULO 1 / GASTOS DE PERSONAL.

POLÍTICA DE GASTO 16 / Bienestar comunitario.

GRUPO DE PROGRAMAS	DESCRIPCIÓN	CRÉDITOS PRESUPUESTARIOS			GASTOS COMPROMETIDOS	OBLIGACIONES RECONOCIDAS NETAS	PAGOS	OBLIGACIONES PENDIENTES DE PAGO A 31 DE DICIEMBRE	REMANENTES DE CRÉDITO
		INICIALES	MODIFICAC.	DEFINITIVOS					
161	Saneamiento. abastecimiento y distribución de aguas.	42.833,53	-11.000,00	31.833,53	26.675,50	26.675,50	26.675,50	0,00	5.158,03
163	Limpieza viaria.	33.326,16	0,00	33.326,16	34.149,06	34.149,06	34.149,06	0,00	-822,90
164	Cementerio y servicios funerarios.	15.797,64	0,00	15.797,64	16.920,99	16.920,99	16.920,99	0,00	-1.123,35
SUMAS TOTALES		91.957,33	-11.000,00	80.957,33	77.745,55	77.745,55	77.745,55	0,00	3.211,78

ESTADO DE LIQUIDACIÓN DEL PRESUPUESTO

I. LIQUIDACIÓN DEL PRESUPUESTO DE GASTOS. RESUMEN POR CAPÍTULOS Y POLÍTICAS DE GASTO

CAPÍTULO 1 / GASTOS DE PERSONAL.

POLÍTICA DE GASTO 17 / Medio ambiente.

GRUPO DE PROGRAMAS	DESCRIPCIÓN	CRÉDITOS PRESUPUESTARIOS			GASTOS COMPROMETIDOS	OBLIGACIONES RECONOCIDAS NETAS	PAGOS	OBLIGACIONES PENDIENTES DE PAGO A 31 DE DICIEMBRE	REMANENTES DE CRÉDITO
		INICIALES	MODIFICAC.	DEFINITIVOS					
172	Protección y mejora del medio ambiente.	96.636,96	-57.086,15	39.550,81	39.127,71	39.127,71	39.127,71	0,00	423,10
SUMAS TOTALES		96.636,96	-57.086,15	39.550,81	39.127,71	39.127,71	39.127,71	0,00	423,10

ESTADO DE LIQUIDACIÓN DEL PRESUPUESTO

I. LIQUIDACIÓN DEL PRESUPUESTO DE GASTOS. RESUMEN POR CAPÍTULOS Y POLÍTICAS DE GASTO

CAPÍTULO 1 / GASTOS DE PERSONAL.

POLÍTICA DE GASTO 23 / Servicios sociales y promoción social.

GRUPO DE PROGRAMAS	DESCRIPCIÓN	CRÉDITOS PRESUPUESTARIOS			GASTOS COMPROMETIDOS	OBLIGACIONES RECONOCIDAS NETAS	PAGOS	OBLIGACIONES PENDIENTES DE PAGO A 31 DE DICIEMBRE	REMANENTES DE CRÉDITO
		INICIALES	MODIFICAC.	DEFINITIVOS					
231	Acción social.	1.109.877,35	16.482,69	1.126.360,04	1.126.308,84	1.126.308,84	1.056.616,28	69.692,56	51,20
SUMAS TOTALES		1.109.877,35	16.482,69	1.126.360,04	1.126.308,84	1.126.308,84	1.056.616,28	69.692,56	51,20

ESTADO DE LIQUIDACIÓN DEL PRESUPUESTO

I. LIQUIDACIÓN DEL PRESUPUESTO DE GASTOS. RESUMEN POR CAPÍTULOS Y POLÍTICAS DE GASTO

CAPÍTULO 1 / GASTOS DE PERSONAL.

POLÍTICA DE GASTO 24 / Fomento del empleo.

GRUPO DE PROGRAMAS	DESCRIPCIÓN	CRÉDITOS PRESUPUESTARIOS			GASTOS COMPROMETIDOS	OBLIGACIONES RECONOCIDAS NETAS	PAGOS	OBLIGACIONES PENDIENTES DE PAGO A 31 DE DICIEMBRE	REMANENTES DE CRÉDITO
		INICIALES	MODIFICAC.	DEFINITIVOS					
241	Fomento del empleo.	182.569,80	0,00	182.569,80	162.705,50	162.705,50	162.705,50	0,00	19.864,30
SUMAS TOTALES		182.569,80	0,00	182.569,80	162.705,50	162.705,50	162.705,50	0,00	19.864,30

ESTADO DE LIQUIDACIÓN DEL PRESUPUESTO

I. LIQUIDACIÓN DEL PRESUPUESTO DE GASTOS. RESUMEN POR CAPÍTULOS Y POLÍTICAS DE GASTO

CAPÍTULO 1 / GASTOS DE PERSONAL.

POLÍTICA DE GASTO 31 / Sanidad.

GRUPO DE PROGRAMAS	DESCRIPCIÓN	CRÉDITOS PRESUPUESTARIOS			GASTOS COMPROMETIDOS	OBLIGACIONES RECONOCIDAS NETAS	PAGOS	OBLIGACIONES PENDIENTES DE PAGO A 31 DE DICIEMBRE	REMANENTES DE CRÉDITO
		INICIALES	MODIFICAC.	DEFINITIVOS					
313	Acciones públicas relativas a la salud.	17.101,80	57.086,15	74.187,95	76.838,07	76.838,07	76.838,07	0,00	-2.650,12
SUMAS TOTALES		17.101,80	57.086,15	74.187,95	76.838,07	76.838,07	76.838,07	0,00	-2.650,12

ESTADO DE LIQUIDACIÓN DEL PRESUPUESTO

I. LIQUIDACIÓN DEL PRESUPUESTO DE GASTOS. RESUMEN POR CAPÍTULOS Y POLÍTICAS DE GASTO

CAPÍTULO 1 / GASTOS DE PERSONAL.

POLÍTICA DE GASTO 32 / Educación.

GRUPO DE PROGRAMAS	DESCRIPCIÓN	CRÉDITOS PRESUPUESTARIOS			GASTOS COMPROMETIDOS	OBLIGACIONES RECONOCIDAS NETAS	PAGOS	OBLIGACIONES PENDIENTES DE PAGO A 31 DE DICIEMBRE	REMANENTES DE CRÉDITO
		INICIALES	MODIFICAC.	DEFINITIVOS					
320	Administración general de educación.	124.673,35	11.000,00	135.673,35	104.533,72	104.533,72	104.533,72	0,00	31.139,63
SUMAS TOTALES		124.673,35	11.000,00	135.673,35	104.533,72	104.533,72	104.533,72	0,00	31.139,63

ESTADO DE LIQUIDACIÓN DEL PRESUPUESTO

I. LIQUIDACIÓN DEL PRESUPUESTO DE GASTOS. RESUMEN POR CAPÍTULOS Y POLÍTICAS DE GASTO

CAPÍTULO 1 / GASTOS DE PERSONAL.

POLÍTICA DE GASTO 33 / Cultura.

GRUPO DE PROGRAMAS	DESCRIPCIÓN	CRÉDITOS PRESUPUESTARIOS			GASTOS COMPROMETIDOS	OBLIGACIONES RECONOCIDAS NETAS	PAGOS	OBLIGACIONES PENDIENTES DE PAGO A 31 DE DICIEMBRE	REMANENTES DE CRÉDITO
		INICIALES	MODIFICAC.	DEFINITIVOS					
330	Administración General de Cultura.	35.919,54	0,00	35.919,54	48.825,04	48.825,04	48.825,04	0,00	-12.905,50
332	Bibliotecas y Archivos.	105.037,62	0,00	105.037,62	98.430,18	98.430,18	98.430,18	0,00	6.607,44
337	Ocio y tiempo libre.	14.983,32	0,00	14.983,32	15.245,64	15.245,64	15.245,64	0,00	-262,32
SUMAS TOTALES		155.940,48	0,00	155.940,48	162.500,86	162.500,86	162.500,86	0,00	-6.560,38

ESTADO DE LIQUIDACIÓN DEL PRESUPUESTO

I. LIQUIDACIÓN DEL PRESUPUESTO DE GASTOS. RESUMEN POR CAPÍTULOS Y POLÍTICAS DE GASTO

CAPÍTULO 1 / GASTOS DE PERSONAL.

POLÍTICA DE GASTO 34 / Deporte.

GRUPO DE PROGRAMAS	DESCRIPCIÓN	CRÉDITOS PRESUPUESTARIOS			GASTOS COMPROMETIDOS	OBLIGACIONES RECONOCIDAS NETAS	PAGOS	OBLIGACIONES PENDIENTES DE PAGO A 31 DE DICIEMBRE	REMANENTES DE CRÉDITO
		INICIALES	MODIFICAC.	DEFINITIVOS					
340	Administración General de Deportes.	199.578,19	-20.000,00	179.578,19	171.710,63	171.710,63	171.710,63	0,00	7.867,56
SUMAS TOTALES		199.578,19	-20.000,00	179.578,19	171.710,63	171.710,63	171.710,63	0,00	7.867,56

ESTADO DE LIQUIDACIÓN DEL PRESUPUESTO

I. LIQUIDACIÓN DEL PRESUPUESTO DE GASTOS. RESUMEN POR CAPÍTULOS Y POLÍTICAS DE GASTO

CAPÍTULO 1 / GASTOS DE PERSONAL.

POLÍTICA DE GASTO 41 / Agricultura, Ganadería y Pesca.

GRUPO DE PROGRAMAS	DESCRIPCIÓN	CRÉDITOS PRESUPUESTARIOS			GASTOS COMPROMETIDOS	OBLIGACIONES RECONOCIDAS NETAS	PAGOS	OBLIGACIONES PENDIENTES DE PAGO A 31 DE DICIEMBRE	REMANENTES DE CRÉDITO
		INICIALES	MODIFICAC.	DEFINITIVOS					
414	Desarrollo rural.	0,00	45.605,00	45.605,00	45.038,73	45.038,73	45.038,73	0,00	566,27
SUMAS TOTALES		0,00	45.605,00	45.605,00	45.038,73	45.038,73	45.038,73	0,00	566,27

ESTADO DE LIQUIDACIÓN DEL PRESUPUESTO

I. LIQUIDACIÓN DEL PRESUPUESTO DE GASTOS. RESUMEN POR CAPÍTULOS Y POLÍTICAS DE GASTO

CAPÍTULO 1 / GASTOS DE PERSONAL.

POLÍTICA DE GASTO 43 / Comercio, turismo y pequeñas y medianas empresas.

GRUPO DE PROGRAMAS	DESCRIPCIÓN	CRÉDITOS PRESUPUESTARIOS			GASTOS COMPROMETIDOS	OBLIGACIONES RECONOCIDAS NETAS	PAGOS	OBLIGACIONES PENDIENTES DE PAGO A 31 DE DICIEMBRE	REMANENTES DE CRÉDITO
		INICIALES	MODIFICAC.	DEFINITIVOS					
430	Administración General de Comercio, turismo y	27.234,60	6.000,00	33.234,60	32.328,38	32.328,38	32.328,38	0,00	906,22
432	Ordenación y promoción turística.	10.233,30	0,00	10.233,30	10.411,94	10.411,94	10.411,94	0,00	-178,64
SUMAS TOTALES		37.467,90	6.000,00	43.467,90	42.740,32	42.740,32	42.740,32	0,00	727,58

ESTADO DE LIQUIDACIÓN DEL PRESUPUESTO

I. LIQUIDACIÓN DEL PRESUPUESTO DE GASTOS. RESUMEN POR CAPÍTULOS Y POLÍTICAS DE GASTO

CAPÍTULO 1 / GASTOS DE PERSONAL.

POLÍTICA DE GASTO 91 / Organos de gobierno.

GRUPO DE PROGRAMAS	DESCRIPCIÓN	CRÉDITOS PRESUPUESTARIOS			GASTOS COMPROMETIDOS	OBLIGACIONES RECONOCIDAS NETAS	PAGOS	OBLIGACIONES PENDIENTES DE PAGO A 31 DE DICIEMBRE	REMANENTES DE CRÉDITO
		INICIALES	MODIFICAC.	DEFINITIVOS					
912	Organos de gobierno.	167.230,03	0,00	167.230,03	157.334,07	157.334,07	157.334,07	0,00	9.895,96
SUMAS TOTALES		167.230,03	0,00	167.230,03	157.334,07	157.334,07	157.334,07	0,00	9.895,96

ESTADO DE LIQUIDACIÓN DEL PRESUPUESTO

I. LIQUIDACIÓN DEL PRESUPUESTO DE GASTOS. RESUMEN POR CAPÍTULOS Y POLÍTICAS DE GASTO

CAPÍTULO 1 / GASTOS DE PERSONAL.

POLÍTICA DE GASTO 92 / Servicios de carácter general.

GRUPO DE PROGRAMAS	DESCRIPCIÓN	CRÉDITOS PRESUPUESTARIOS			GASTOS COMPROMETIDOS	OBLIGACIONES RECONOCIDAS NETAS	PAGOS	OBLIGACIONES PENDIENTES DE PAGO A 31 DE DICIEMBRE	REMANENTES DE CRÉDITO
		INICIALES	MODIFICAC.	DEFINITIVOS					
920	Administración General.	611.592,35	0,00	611.592,35	590.304,57	590.304,57	588.111,15	2.193,42	21.287,78
929	Imprevistos y funciones no clasificadas.	21.856,40	0,00	21.856,40	55.024,04	55.024,04	55.024,04	0,00	-33.167,64
SUMAS TOTALES		633.448,75	0,00	633.448,75	645.328,61	645.328,61	643.135,19	2.193,42	-11.879,86

ESTADO DE LIQUIDACIÓN DEL PRESUPUESTO

I. LIQUIDACIÓN DEL PRESUPUESTO DE GASTOS. RESUMEN POR CAPÍTULOS Y POLÍTICAS DE GASTO

CAPÍTULO 1 / GASTOS DE PERSONAL.

POLÍTICA DE GASTO 93 / Administración financiera y tributaria.

GRUPO DE PROGRAMAS	DESCRIPCIÓN	CRÉDITOS PRESUPUESTARIOS			GASTOS COMPROMETIDOS	OBLIGACIONES RECONOCIDAS NETAS	PAGOS	OBLIGACIONES PENDIENTES DE PAGO A 31 DE DICIEMBRE	REMANENTES DE CRÉDITO
		INICIALES	MODIFICAC.	DEFINITIVOS					
931	Política económica y fiscal.	29.800,42	0,00	29.800,42	35.474,75	35.474,75	35.474,75	0,00	-5.674,33
934	Gestión de la deuda y de la tesorería.	25.301,50	-8.000,00	17.301,50	0,00	0,00	0,00	0,00	17.301,50
SUMAS TOTALES		55.101,92	-8.000,00	47.101,92	35.474,75	35.474,75	35.474,75	0,00	11.627,17

ESTADO DE LIQUIDACIÓN DEL PRESUPUESTO

I. LIQUIDACIÓN DEL PRESUPUESTO DE GASTOS. RESUMEN POR CAPÍTULOS Y POLÍTICAS DE GASTO

CAPÍTULO

2 / GASTOS CORRIENTES EN BIENES Y SERVICIOS

POLÍTICA DE GASTO

13 / Seguridad y movilidad ciudadana.

GRUPO DE PROGRAMAS	DESCRIPCIÓN	CRÉDITOS PRESUPUESTARIOS			GASTOS COMPROMETIDOS	OBLIGACIONES RECONOCIDAS NETAS	PAGOS	OBLIGACIONES PENDIENTES DE PAGO A 31 DE DICIEMBRE	REMANENTES DE CRÉDITO
		INICIALES	MODIFICAC.	DEFINITIVOS					
132	Seguridad y Orden Público.	4.000,00	0,00	4.000,00	1.772,59	1.772,59	1.772,59	0,00	2.227,41
133	Ordenación del tráfico y del estacionamiento.	12.000,00	0,00	12.000,00	11.747,68	11.747,68	9.045,61	2.702,07	252,32
134	Protección civil.	2.000,00	0,00	2.000,00	2.032,31	2.032,31	1.358,47	673,84	-32,31
SUMAS TOTALES		18.000,00	0,00	18.000,00	15.552,58	15.552,58	12.176,67	3.375,91	2.447,42

ESTADO DE LIQUIDACIÓN DEL PRESUPUESTO

I. LIQUIDACIÓN DEL PRESUPUESTO DE GASTOS. RESUMEN POR CAPÍTULOS Y POLÍTICAS DE GASTO

CAPÍTULO

2 / GASTOS CORRIENTES EN BIENES Y SERVICIOS

POLÍTICA DE GASTO

15 / Vivienda y urbanismo.

GRUPO DE PROGRAMAS	DESCRIPCIÓN	CRÉDITOS PRESUPUESTARIOS			GASTOS COMPROMETIDOS	OBLIGACIONES RECONOCIDAS NETAS	PAGOS	OBLIGACIONES PENDIENTES DE PAGO A 31 DE DICIEMBRE	REMANENTES DE CRÉDITO
		INICIALES	MODIFICAC.	DEFINITIVOS					
151	Urbanismo.	57.331,40	0,00	57.331,40	45.114,09	45.114,09	31.549,81	13.564,28	12.217,31
152	Vivienda.	21.000,00	21.757,80	42.757,80	24.021,86	24.021,86	22.112,49	1.909,37	18.735,94
155	Vías públicas.	25.000,00	0,00	25.000,00	25.200,85	25.200,85	14.151,05	11.049,80	-200,85
SUMAS TOTALES		103.331,40	21.757,80	125.089,20	94.336,80	94.336,80	67.813,35	26.523,45	30.752,40

ESTADO DE LIQUIDACIÓN DEL PRESUPUESTO

I. LIQUIDACIÓN DEL PRESUPUESTO DE GASTOS. RESUMEN POR CAPÍTULOS Y POLÍTICAS DE GASTO

CAPÍTULO

2 / GASTOS CORRIENTES EN BIENES Y SERVICIOS

POLÍTICA DE GASTO

16 / Bienestar comunitario.

GRUPO DE PROGRAMAS	DESCRIPCIÓN	CRÉDITOS PRESUPUESTARIOS			GASTOS COMPROMETIDOS	OBLIGACIONES RECONOCIDAS NETAS	PAGOS	OBLIGACIONES PENDIENTES DE PAGO A 31 DE DICIEMBRE	REMANENTES DE CRÉDITO
		INICIALES	MODIFICAC.	DEFINITIVOS					
161	Saneamiento. abastecimiento y distribución de aguas.	693.295,00	0,00	693.295,00	577.879,66	577.879,66	304.191,47	273.688,19	115.415,34
162	Recogida, eliminación y tratamiento de residuos.	306.809,30	0,00	306.809,30	328.831,88	328.831,88	123.261,86	205.570,02	-22.022,58
163	Limpieza viaria.	116.718,65	0,00	116.718,65	118.075,41	118.075,41	88.719,00	29.356,41	-1.356,76
164	Cementerio y servicios funerarios.	1.500,00	0,00	1.500,00	981,26	981,26	515,25	466,01	518,74
165	Alumbrado público.	392.000,00	0,00	392.000,00	439.132,39	439.132,39	268.024,39	171.108,00	-47.132,39
169	Otros servicios de bienestar comunitario.	6.500,00	0,00	6.500,00	3.424,25	3.424,25	308,50	3.115,75	3.075,75
SUMAS TOTALES		1.516.822,95	0,00	1.516.822,95	1.468.324,85	1.468.324,85	785.020,47	683.304,38	48.498,10

ESTADO DE LIQUIDACIÓN DEL PRESUPUESTO

I. LIQUIDACIÓN DEL PRESUPUESTO DE GASTOS. RESUMEN POR CAPÍTULOS Y POLÍTICAS DE GASTO

CAPÍTULO 2 / GASTOS CORRIENTES EN BIENES Y SERVICIOS

POLÍTICA DE GASTO 17 / Medio ambiente.

GRUPO DE PROGRAMAS	DESCRIPCIÓN	CRÉDITOS PRESUPUESTARIOS			GASTOS COMPROMETIDOS	OBLIGACIONES RECONOCIDAS NETAS	PAGOS	OBLIGACIONES PENDIENTES DE PAGO A 31 DE DICIEMBRE	REMANENTES DE CRÉDITO
		INICIALES	MODIFICAC.	DEFINITIVOS					
170	Administración general del medio ambiente.	6.000,00	0,00	6.000,00	17.973,05	17.973,05	8.580,73	9.392,32	-11.973,05
171	Parques y jardines.	149.150,00	-2.400,00	146.750,00	130.046,31	130.046,31	72.180,00	57.866,31	16.703,69
172	Protección y mejora del medio ambiente.	72.000,00	0,00	72.000,00	108.497,03	108.497,03	105.617,97	2.879,06	-36.497,03
179	Otras actuaciones relacionadas con el medio ambiente.	10.000,00	-3.903,00	6.097,00	13.636,39	13.636,39	10.134,43	3.501,96	-7.539,39
SUMAS TOTALES		237.150,00	-6.303,00	230.847,00	270.152,78	270.152,78	196.513,13	73.639,65	-39.305,78

ESTADO DE LIQUIDACIÓN DEL PRESUPUESTO

I. LIQUIDACIÓN DEL PRESUPUESTO DE GASTOS. RESUMEN POR CAPÍTULOS Y POLÍTICAS DE GASTO

CAPÍTULO 2 / GASTOS CORRIENTES EN BIENES Y SERVICIOS

POLÍTICA DE GASTO 23 / Servicios sociales y promoción social.

GRUPO DE PROGRAMAS	DESCRIPCIÓN	CRÉDITOS PRESUPUESTARIOS			GASTOS COMPROMETIDOS	OBLIGACIONES RECONOCIDAS NETAS	PAGOS	OBLIGACIONES PENDIENTES DE PAGO A 31 DE DICIEMBRE	REMANENTES DE CRÉDITO
		INICIALES	MODIFICAC.	DEFINITIVOS					
230	Administración General de servicios sociales.	31.000,00	2.000,00	33.000,00	42.120,96	42.120,96	22.302,23	19.818,73	-9.120,96
232	Promoción social.	2.000,00	0,00	2.000,00	1.220,28	1.220,28	754,28	466,00	779,72
233	Asistencia a personas dependientes.	60.000,00	0,00	60.000,00	37.808,48	37.808,48	37.808,48	0,00	22.191,52
SUMAS TOTALES		93.000,00	2.000,00	95.000,00	81.149,72	81.149,72	60.864,99	20.284,73	13.850,28

ESTADO DE LIQUIDACIÓN DEL PRESUPUESTO

I. LIQUIDACIÓN DEL PRESUPUESTO DE GASTOS. RESUMEN POR CAPÍTULOS Y POLÍTICAS DE GASTO

CAPÍTULO 2 / GASTOS CORRIENTES EN BIENES Y SERVICIOS

POLÍTICA DE GASTO 24 / Fomento del empleo.

GRUPO DE PROGRAMAS	DESCRIPCIÓN	CRÉDITOS PRESUPUESTARIOS			GASTOS COMPROMETIDOS	OBLIGACIONES RECONOCIDAS NETAS	PAGOS	OBLIGACIONES PENDIENTES DE PAGO A 31 DE DICIEMBRE	REMANENTES DE CRÉDITO
		INICIALES	MODIFICAC.	DEFINITIVOS					
241	Fomento del empleo.	9.312,00	0,00	9.312,00	13.748,30	13.748,30	11.248,31	2.499,99	-4.436,30
SUMAS TOTALES		9.312,00	0,00	9.312,00	13.748,30	13.748,30	11.248,31	2.499,99	-4.436,30

ESTADO DE LIQUIDACIÓN DEL PRESUPUESTO

I. LIQUIDACIÓN DEL PRESUPUESTO DE GASTOS. RESUMEN POR CAPÍTULOS Y POLÍTICAS DE GASTO

CAPÍTULO 2 / GASTOS CORRIENTES EN BIENES Y SERVICIOS

POLÍTICA DE GASTO 31 / Sanidad.

GRUPO DE PROGRAMAS	DESCRIPCIÓN	CRÉDITOS PRESUPUESTARIOS			GASTOS COMPROMETIDOS	OBLIGACIONES RECONOCIDAS NETAS	PAGOS	OBLIGACIONES PENDIENTES DE PAGO A 31 DE DICIEMBRE	REMANENTES DE CRÉDITO
		INICIALES	MODIFICAC.	DEFINITIVOS					
313	Acciones públicas relativas a la salud.	2.000,00	3.000,00	5.000,00	5.395,60	5.395,60	4.223,32	1.172,28	-395,60
SUMAS TOTALES		2.000,00	3.000,00	5.000,00	5.395,60	5.395,60	4.223,32	1.172,28	-395,60

ESTADO DE LIQUIDACIÓN DEL PRESUPUESTO

I. LIQUIDACIÓN DEL PRESUPUESTO DE GASTOS. RESUMEN POR CAPÍTULOS Y POLÍTICAS DE GASTO

CAPÍTULO 2 / GASTOS CORRIENTES EN BIENES Y SERVICIOS

POLÍTICA DE GASTO 32 / Educación.

GRUPO DE PROGRAMAS	DESCRIPCIÓN	CRÉDITOS PRESUPUESTARIOS			GASTOS COMPROMETIDOS	OBLIGACIONES RECONOCIDAS NETAS	PAGOS	OBLIGACIONES PENDIENTES DE PAGO A 31 DE DICIEMBRE	REMANENTES DE CRÉDITO
		INICIALES	MODIFICAC.	DEFINITIVOS					
320	Administración general de educación.	30.000,00	3.694,89	33.694,89	39.201,40	39.201,40	35.853,57	3.347,83	-5.506,51
SUMAS TOTALES		30.000,00	3.694,89	33.694,89	39.201,40	39.201,40	35.853,57	3.347,83	-5.506,51

ESTADO DE LIQUIDACIÓN DEL PRESUPUESTO

I. LIQUIDACIÓN DEL PRESUPUESTO DE GASTOS. RESUMEN POR CAPÍTULOS Y POLÍTICAS DE GASTO

CAPÍTULO 2 / GASTOS CORRIENTES EN BIENES Y SERVICIOS

POLÍTICA DE GASTO 33 / Cultura.

GRUPO DE PROGRAMAS	DESCRIPCIÓN	CRÉDITOS PRESUPUESTARIOS			GASTOS COMPROMETIDOS	OBLIGACIONES RECONOCIDAS NETAS	PAGOS	OBLIGACIONES PENDIENTES DE PAGO A 31 DE DICIEMBRE	REMANENTES DE CRÉDITO
		INICIALES	MODIFICAC.	DEFINITIVOS					
330	Administración General de Cultura.	19.100,00	15.500,00	34.600,00	34.107,35	34.107,35	31.866,09	2.241,26	492,65
332	Bibliotecas y Archivos.	2.000,00	0,00	2.000,00	2.204,47	2.204,47	1.673,07	531,40	-204,47
334	Promoción cultural.	170.150,00	20.000,00	190.150,00	174.753,15	174.753,15	169.828,23	4.924,92	15.396,85
337	Ocio y tiempo libre.	18.500,00	0,00	18.500,00	10.961,74	10.961,74	8.913,49	2.048,25	7.538,26
338	Fiestas populares y festejos.	70.000,00	51.000,00	121.000,00	127.765,26	127.765,26	91.639,14	36.126,12	-6.765,26
SUMAS TOTALES		279.750,00	86.500,00	366.250,00	349.791,97	349.791,97	303.920,02	45.871,95	16.458,03

ESTADO DE LIQUIDACIÓN DEL PRESUPUESTO

I. LIQUIDACIÓN DEL PRESUPUESTO DE GASTOS. RESUMEN POR CAPÍTULOS Y POLÍTICAS DE GASTO

CAPÍTULO 2 / GASTOS CORRIENTES EN BIENES Y SERVICIOS

POLÍTICA DE GASTO 34 / Deporte.

GRUPO DE PROGRAMAS	DESCRIPCIÓN	CRÉDITOS PRESUPUESTARIOS			GASTOS COMPROMETIDOS	OBLIGACIONES RECONOCIDAS NETAS	PAGOS	OBLIGACIONES PENDIENTES DE PAGO A 31 DE DICIEMBRE	REMANENTES DE CRÉDITO
		INICIALES	MODIFICAC.	DEFINITIVOS					
341	Promoción y fomento del deporte.	15.000,00	0,00	15.000,00	19.309,83	19.309,83	23.620,35	-4.310,52	-4.309,83
342	Instalaciones deportivas.	145.000,00	0,00	145.000,00	125.159,87	125.159,87	100.061,52	25.098,35	19.840,13
SUMAS TOTALES		160.000,00	0,00	160.000,00	144.469,70	144.469,70	123.681,87	20.787,83	15.530,30

ESTADO DE LIQUIDACIÓN DEL PRESUPUESTO

I. LIQUIDACIÓN DEL PRESUPUESTO DE GASTOS. RESUMEN POR CAPÍTULOS Y POLÍTICAS DE GASTO

CAPÍTULO

2 / GASTOS CORRIENTES EN BIENES Y SERVICIOS

POLÍTICA DE GASTO

41 / Agricultura, Ganadería y Pesca.

GRUPO DE PROGRAMAS	DESCRIPCIÓN	CRÉDITOS PRESUPUESTARIOS			GASTOS COMPROMETIDOS	OBLIGACIONES RECONOCIDAS NETAS	PAGOS	OBLIGACIONES PENDIENTES DE PAGO A 31 DE DICIEMBRE	REMANENTES DE CRÉDITO
		INICIALES	MODIFICAC.	DEFINITIVOS					
410	Administración General de Agricultura, Ganadería y	2.000,00	0,00	2.000,00	2.658,06	2.658,06	2.082,36	575,70	-658,06
SUMAS TOTALES		2.000,00	0,00	2.000,00	2.658,06	2.658,06	2.082,36	575,70	-658,06

ESTADO DE LIQUIDACIÓN DEL PRESUPUESTO

I. LIQUIDACIÓN DEL PRESUPUESTO DE GASTOS. RESUMEN POR CAPÍTULOS Y POLÍTICAS DE GASTO

CAPÍTULO

2 / GASTOS CORRIENTES EN BIENES Y SERVICIOS

POLÍTICA DE GASTO

42 / Industria y energía.

GRUPO DE PROGRAMAS	DESCRIPCIÓN	CRÉDITOS PRESUPUESTARIOS			GASTOS COMPROMETIDOS	OBLIGACIONES RECONOCIDAS NETAS	PAGOS	OBLIGACIONES PENDIENTES DE PAGO A 31 DE DICIEMBRE	REMANENTES DE CRÉDITO
		INICIALES	MODIFICAC.	DEFINITIVOS					
420	Administración General de Industria y energía.	600,00	0,00	600,00	267,46	267,46	267,46	0,00	332,54
SUMAS TOTALES		600,00	0,00	600,00	267,46	267,46	267,46	0,00	332,54

ESTADO DE LIQUIDACIÓN DEL PRESUPUESTO

I. LIQUIDACIÓN DEL PRESUPUESTO DE GASTOS. RESUMEN POR CAPÍTULOS Y POLÍTICAS DE GASTO

CAPÍTULO 2 / GASTOS CORRIENTES EN BIENES Y SERVICIOS

POLÍTICA DE GASTO 43 / Comercio, turismo y pequeñas y medianas empresas.

GRUPO DE PROGRAMAS	DESCRIPCIÓN	CRÉDITOS PRESUPUESTARIOS			GASTOS COMPROMETIDOS	OBLIGACIONES RECONOCIDAS NETAS	PAGOS	OBLIGACIONES PENDIENTES DE PAGO A 31 DE DICIEMBRE	REMANENTES DE CRÉDITO
		INICIALES	MODIFICAC.	DEFINITIVOS					
432	Ordenación y promoción turística.	24.500,00	-12.774,49	11.725,51	11.725,51	11.725,51	987,41	10.738,10	0,00
433	Desarrollo empresarial.	1.500,00	-1.000,00	500,00	0,00	0,00	0,00	0,00	500,00
SUMAS TOTALES		26.000,00	-13.774,49	12.225,51	11.725,51	11.725,51	987,41	10.738,10	500,00

ESTADO DE LIQUIDACIÓN DEL PRESUPUESTO

I. LIQUIDACIÓN DEL PRESUPUESTO DE GASTOS. RESUMEN POR CAPÍTULOS Y POLÍTICAS DE GASTO

CAPÍTULO

2 / GASTOS CORRIENTES EN BIENES Y SERVICIOS

POLÍTICA DE GASTO

91 / Organos de gobierno.

GRUPO DE PROGRAMAS	DESCRIPCIÓN	CRÉDITOS PRESUPUESTARIOS			GASTOS COMPROMETIDOS	OBLIGACIONES RECONOCIDAS NETAS	PAGOS	OBLIGACIONES PENDIENTES DE PAGO A 31 DE DICIEMBRE	REMANENTES DE CRÉDITO
		INICIALES	MODIFICAC.	DEFINITIVOS					
912	Organos de gobierno.	4.500,00	0,00	4.500,00	15.431,40	15.431,40	8.341,27	7.090,13	-10.931,40
SUMAS TOTALES		4.500,00	0,00	4.500,00	15.431,40	15.431,40	8.341,27	7.090,13	-10.931,40

ESTADO DE LIQUIDACIÓN DEL PRESUPUESTO

I. LIQUIDACIÓN DEL PRESUPUESTO DE GASTOS. RESUMEN POR CAPÍTULOS Y POLÍTICAS DE GASTO

CAPÍTULO

2 / GASTOS CORRIENTES EN BIENES Y SERVICIOS

POLÍTICA DE GASTO

92 / Servicios de carácter general.

GRUPO DE PROGRAMAS	DESCRIPCIÓN	CRÉDITOS PRESUPUESTARIOS			GASTOS COMPROMETIDOS	OBLIGACIONES RECONOCIDAS NETAS	PAGOS	OBLIGACIONES PENDIENTES DE PAGO A 31 DE DICIEMBRE	REMANENTES DE CRÉDITO
		INICIALES	MODIFICAC.	DEFINITIVOS					
920	Administración General.	203.500,00	0,00	203.500,00	227.920,40	227.920,40	183.594,12	44.326,28	-24.420,40
SUMAS TOTALES		203.500,00	0,00	203.500,00	227.920,40	227.920,40	183.594,12	44.326,28	-24.420,40

ESTADO DE LIQUIDACIÓN DEL PRESUPUESTO

I. LIQUIDACIÓN DEL PRESUPUESTO DE GASTOS. RESUMEN POR CAPÍTULOS Y POLÍTICAS DE GASTO

CAPÍTULO 2 / GASTOS CORRIENTES EN BIENES Y SERVICIOS

POLÍTICA DE GASTO 93 / Administración financiera y tributaria.

GRUPO DE PROGRAMAS	DESCRIPCIÓN	CRÉDITOS PRESUPUESTARIOS			GASTOS COMPROMETIDOS	OBLIGACIONES RECONOCIDAS NETAS	PAGOS	OBLIGACIONES PENDIENTES DE PAGO A 31 DE DICIEMBRE	REMANENTES DE CRÉDITO
		INICIALES	MODIFICAC.	DEFINITIVOS					
931	Política económica y fiscal.	40.000,00	0,00	40.000,00	36.256,62	36.256,62	29.527,71	6.728,91	3.743,38
932	Gestión del sistema tributario.	180.000,00	0,00	180.000,00	139.170,11	139.170,11	139.170,11	0,00	40.829,89
SUMAS TOTALES		220.000,00	0,00	220.000,00	175.426,73	175.426,73	168.697,82	6.728,91	44.573,27

ESTADO DE LIQUIDACIÓN DEL PRESUPUESTO

I. LIQUIDACIÓN DEL PRESUPUESTO DE GASTOS. RESUMEN POR CAPÍTULOS Y POLÍTICAS DE GASTO

CAPÍTULO 3 / GASTOS FINANCIEROS

POLÍTICA DE GASTO 01 / Deuda Pública.

GRUPO DE PROGRAMAS	DESCRIPCIÓN	CRÉDITOS PRESUPUESTARIOS			GASTOS COMPROMETIDOS	OBLIGACIONES RECONOCIDAS NETAS	PAGOS	OBLIGACIONES PENDIENTES DE PAGO A 31 DE DICIEMBRE	REMANENTES DE CRÉDITO
		INICIALES	MODIFICAC.	DEFINITIVOS					
011	Deuda Pública.	483.000,00	0,00	483.000,00	388.273,85	388.273,85	388.273,48	0,37	94.726,15
SUMAS TOTALES		483.000,00	0,00	483.000,00	388.273,85	388.273,85	388.273,48	0,37	94.726,15

ESTADO DE LIQUIDACIÓN DEL PRESUPUESTO

I. LIQUIDACIÓN DEL PRESUPUESTO DE GASTOS. RESUMEN POR CAPÍTULOS Y POLÍTICAS DE GASTO

CAPÍTULO 3 / GASTOS FINANCIEROS

POLÍTICA DE GASTO 93 / Administración financiera y tributaria.

GRUPO DE PROGRAMAS	DESCRIPCIÓN	CRÉDITOS PRESUPUESTARIOS			GASTOS COMPROMETIDOS	OBLIGACIONES RECONOCIDAS NETAS	PAGOS	OBLIGACIONES PENDIENTES DE PAGO A 31 DE DICIEMBRE	REMANENTES DE CRÉDITO
		INICIALES	MODIFICAC.	DEFINITIVOS					
931	Política económica y fiscal.	3.000,00	0,00	3.000,00	1.709,35	1.709,35	980,99	728,36	1.290,65
SUMAS TOTALES		3.000,00	0,00	3.000,00	1.709,35	1.709,35	980,99	728,36	1.290,65

ESTADO DE LIQUIDACIÓN DEL PRESUPUESTO

I. LIQUIDACIÓN DEL PRESUPUESTO DE GASTOS. RESUMEN POR CAPÍTULOS Y POLÍTICAS DE GASTO

CAPÍTULO

4 / TRANSFERENCIAS CORRIENTES

POLÍTICA DE GASTO

16 / Bienestar comunitario.

GRUPO DE PROGRAMAS	DESCRIPCIÓN	CRÉDITOS PRESUPUESTARIOS			GASTOS COMPROMETIDOS	OBLIGACIONES RECONOCIDAS NETAS	PAGOS	OBLIGACIONES PENDIENTES DE PAGO A 31 DE DICIEMBRE	REMANENTES DE CRÉDITO
		INICIALES	MODIFICAC.	DEFINITIVOS					
169	Otros servicios de bienestar comunitario.	76.173,93	0,00	76.173,93	76.173,93	76.173,93	68.720,52	7.453,41	0,00
SUMAS TOTALES		76.173,93	0,00	76.173,93	76.173,93	76.173,93	68.720,52	7.453,41	0,00

ESTADO DE LIQUIDACIÓN DEL PRESUPUESTO

I. LIQUIDACIÓN DEL PRESUPUESTO DE GASTOS. RESUMEN POR CAPÍTULOS Y POLÍTICAS DE GASTO

CAPÍTULO 4 / TRANSFERENCIAS CORRIENTES

POLÍTICA DE GASTO 23 / Servicios sociales y promoción social.

GRUPO DE PROGRAMAS	DESCRIPCIÓN	CRÉDITOS PRESUPUESTARIOS			GASTOS COMPROMETIDOS	OBLIGACIONES RECONOCIDAS NETAS	PAGOS	OBLIGACIONES PENDIENTES DE PAGO A 31 DE DICIEMBRE	REMANENTES DE CRÉDITO
		INICIALES	MODIFICAC.	DEFINITIVOS					
230	Administración General de servicios sociales.	0,00	0,00	0,00	648,10	648,10	648,10	0,00	-648,10
231	Acción social.	163.983,11	-15.840,00	148.143,11	139.939,11	139.939,11	69.916,00	70.023,11	8.204,00
SUMAS TOTALES		163.983,11	-15.840,00	148.143,11	140.587,21	140.587,21	70.564,10	70.023,11	7.555,90

ESTADO DE LIQUIDACIÓN DEL PRESUPUESTO

I. LIQUIDACIÓN DEL PRESUPUESTO DE GASTOS. RESUMEN POR CAPÍTULOS Y POLÍTICAS DE GASTO

CAPÍTULO 4 / TRANSFERENCIAS CORRIENTES

POLÍTICA DE GASTO 32 / Educación.

GRUPO DE PROGRAMAS	DESCRIPCIÓN	CRÉDITOS PRESUPUESTARIOS			GASTOS COMPROMETIDOS	OBLIGACIONES RECONOCIDAS NETAS	PAGOS	OBLIGACIONES PENDIENTES DE PAGO A 31 DE DICIEMBRE	REMANENTES DE CRÉDITO
		INICIALES	MODIFICAC.	DEFINITIVOS					
324	Servicios complementarios de educación.	3.000,00	-3.000,00	0,00	0,00	0,00	0,00	0,00	0,00
SUMAS TOTALES		3.000,00	-3.000,00	0,00	0,00	0,00	0,00	0,00	0,00

ESTADO DE LIQUIDACIÓN DEL PRESUPUESTO

I. LIQUIDACIÓN DEL PRESUPUESTO DE GASTOS. RESUMEN POR CAPÍTULOS Y POLÍTICAS DE GASTO

CAPÍTULO 4 / TRANSFERENCIAS CORRIENTES

POLÍTICA DE GASTO 33 / Cultura.

GRUPO DE PROGRAMAS	DESCRIPCIÓN	CRÉDITOS PRESUPUESTARIOS			GASTOS COMPROMETIDOS	OBLIGACIONES RECONOCIDAS NETAS	PAGOS	OBLIGACIONES PENDIENTES DE PAGO A 31 DE DICIEMBRE	REMANENTES DE CRÉDITO
		INICIALES	MODIFICAC.	DEFINITIVOS					
334	Promoción cultural.	40.000,00	0,00	40.000,00	40.000,00	40.000,00	40.000,00	0,00	0,00
SUMAS TOTALES		40.000,00	0,00	40.000,00	40.000,00	40.000,00	40.000,00	0,00	0,00

ESTADO DE LIQUIDACIÓN DEL PRESUPUESTO

I. LIQUIDACIÓN DEL PRESUPUESTO DE GASTOS. RESUMEN POR CAPÍTULOS Y POLÍTICAS DE GASTO

CAPÍTULO

4 / TRANSFERENCIAS CORRIENTES

POLÍTICA DE GASTO

94 / Transferencias a otras Administraciones Públicas.

GRUPO DE PROGRAMAS	DESCRIPCIÓN	CRÉDITOS PRESUPUESTARIOS			GASTOS COMPROMETIDOS	OBLIGACIONES RECONOCIDAS NETAS	PAGOS	OBLIGACIONES PENDIENTES DE PAGO A 31 DE DICIEMBRE	REMANENTES DE CRÉDITO
		INICIALES	MODIFICAC.	DEFINITIVOS					
942	Transferencias a Entidades Locales territoriales.	33.700,00	0,00	33.700,00	23.451,00	23.451,00	23.451,00	0,00	10.249,00
SUMAS TOTALES		33.700,00	0,00	33.700,00	23.451,00	23.451,00	23.451,00	0,00	10.249,00

ESTADO DE LIQUIDACIÓN DEL PRESUPUESTO

I. LIQUIDACIÓN DEL PRESUPUESTO DE GASTOS. RESUMEN POR CAPÍTULOS Y POLÍTICAS DE GASTO

CAPÍTULO 6 / INVERSIONES REALES

POLÍTICA DE GASTO 15 / Vivienda y urbanismo.

GRUPO DE PROGRAMAS	DESCRIPCIÓN	CRÉDITOS PRESUPUESTARIOS			GASTOS COMPROMETIDOS	OBLIGACIONES RECONOCIDAS NETAS	PAGOS	OBLIGACIONES PENDIENTES DE PAGO A 31 DE DICIEMBRE	REMANENTES DE CRÉDITO
		INICIALES	MODIFICAC.	DEFINITIVOS					
151	Urbanismo.	0,00	2.400,00	2.400,00	2.347,23	2.347,23	2.347,23	0,00	52,77
155	Vías públicas.	141.672,43	3.768,99	145.441,42	141.868,17	141.868,17	29.672,43	112.195,74	3.573,25
SUMAS TOTALES		141.672,43	6.168,99	147.841,42	144.215,40	144.215,40	32.019,66	112.195,74	3.626,02

ESTADO DE LIQUIDACIÓN DEL PRESUPUESTO

I. LIQUIDACIÓN DEL PRESUPUESTO DE GASTOS. RESUMEN POR CAPÍTULOS Y POLÍTICAS DE GASTO

CAPÍTULO 6 / INVERSIONES REALES

POLÍTICA DE GASTO 16 / Bienestar comunitario.

GRUPO DE PROGRAMAS	DESCRIPCIÓN	CRÉDITOS PRESUPUESTARIOS			GASTOS COMPROMETIDOS	OBLIGACIONES RECONOCIDAS NETAS	PAGOS	OBLIGACIONES PENDIENTES DE PAGO A 31 DE DICIEMBRE	REMANENTES DE CRÉDITO
		INICIALES	MODIFICAC.	DEFINITIVOS					
164	Cementerio y servicios funerarios.	40.000,00	-8.780,40	31.219,60	31.219,60	31.219,60	31.219,60	0,00	0,00
169	Otros servicios de bienestar comunitario.	0,00	9.903,00	9.903,00	9.901,36	9.901,36	0,00	9.901,36	1,64
SUMAS TOTALES		40.000,00	1.122,60	41.122,60	41.120,96	41.120,96	31.219,60	9.901,36	1,64

ESTADO DE LIQUIDACIÓN DEL PRESUPUESTO

I. LIQUIDACIÓN DEL PRESUPUESTO DE GASTOS. RESUMEN POR CAPÍTULOS Y POLÍTICAS DE GASTO

CAPÍTULO

6 / INVERSIONES REALES

POLÍTICA DE GASTO

17 / Medio ambiente.

GRUPO DE PROGRAMAS	DESCRIPCIÓN	CRÉDITOS PRESUPUESTARIOS			GASTOS COMPROMETIDOS	OBLIGACIONES RECONOCIDAS NETAS	PAGOS	OBLIGACIONES PENDIENTES DE PAGO A 31 DE DICIEMBRE	REMANENTES DE CRÉDITO
		INICIALES	MODIFICAC.	DEFINITIVOS					
172	Protección y mejora del medio ambiente.	0,00	15.951,52	15.951,52	15.951,00	15.951,00	15.951,00	0,00	0,52
SUMAS TOTALES		0,00	15.951,52	15.951,52	15.951,00	15.951,00	15.951,00	0,00	0,52

ESTADO DE LIQUIDACIÓN DEL PRESUPUESTO

I. LIQUIDACIÓN DEL PRESUPUESTO DE GASTOS. RESUMEN POR CAPÍTULOS Y POLÍTICAS DE GASTO

CAPÍTULO 6 / INVERSIONES REALES

POLÍTICA DE GASTO 32 / Educación.

GRUPO DE PROGRAMAS	DESCRIPCIÓN	CRÉDITOS PRESUPUESTARIOS			GASTOS COMPROMETIDOS	OBLIGACIONES RECONOCIDAS NETAS	PAGOS	OBLIGACIONES PENDIENTES DE PAGO A 31 DE DICIEMBRE	REMANENTES DE CRÉDITO
		INICIALES	MODIFICAC.	DEFINITIVOS					
SUMAS TOTALES		0,00	0,00	0,00	0,00	0,00	0,00	0,00	0,00

ESTADO DE LIQUIDACIÓN DEL PRESUPUESTO

I. LIQUIDACIÓN DEL PRESUPUESTO DE GASTOS. RESUMEN POR CAPÍTULOS Y POLÍTICAS DE GASTO

CAPÍTULO 6 / INVERSIONES REALES

POLÍTICA DE GASTO 33 / Cultura.

GRUPO DE PROGRAMAS	DESCRIPCIÓN	CRÉDITOS PRESUPUESTARIOS			GASTOS COMPROMETIDOS	OBLIGACIONES RECONOCIDAS NETAS	PAGOS	OBLIGACIONES PENDIENTES DE PAGO A 31 DE DICIEMBRE	REMANENTES DE CRÉDITO
		INICIALES	MODIFICAC.	DEFINITIVOS					
330	Administración General de Cultura.	0,00	1.500,00	1.500,00	1.331,00	1.331,00	1.331,00	0,00	169,00
336	Arqueología y protección del Patrimonio Histórico-	2.000,00	-2.000,00	0,00	0,00	0,00	0,00	0,00	0,00
SUMAS TOTALES		2.000,00	-500,00	1.500,00	1.331,00	1.331,00	1.331,00	0,00	169,00

ESTADO DE LIQUIDACIÓN DEL PRESUPUESTO

I. LIQUIDACIÓN DEL PRESUPUESTO DE GASTOS. RESUMEN POR CAPÍTULOS Y POLÍTICAS DE GASTO

CAPÍTULO 6 / INVERSIONES REALES

POLÍTICA DE GASTO 34 / Deporte.

GRUPO DE PROGRAMAS	DESCRIPCIÓN	CRÉDITOS PRESUPUESTARIOS			GASTOS COMPROMETIDOS	OBLIGACIONES RECONOCIDAS NETAS	PAGOS	OBLIGACIONES PENDIENTES DE PAGO A 31 DE DICIEMBRE	REMANENTES DE CRÉDITO
		INICIALES	MODIFICAC.	DEFINITIVOS					
342	Instalaciones deportivas.	28.238,00	0,00	28.238,00	28.238,00	28.238,00	28.238,00	0,00	0,00
SUMAS TOTALES		28.238,00	0,00	28.238,00	28.238,00	28.238,00	28.238,00	0,00	0,00

ESTADO DE LIQUIDACIÓN DEL PRESUPUESTO

I. LIQUIDACIÓN DEL PRESUPUESTO DE GASTOS. RESUMEN POR CAPÍTULOS Y POLÍTICAS DE GASTO

CAPÍTULO 6 / INVERSIONES REALES

POLÍTICA DE GASTO 43 / Comercio, turismo y pequeñas y medianas empresas.

GRUPO DE PROGRAMAS	DESCRIPCIÓN	CRÉDITOS PRESUPUESTARIOS			GASTOS COMPROMETIDOS	OBLIGACIONES RECONOCIDAS NETAS	PAGOS	OBLIGACIONES PENDIENTES DE PAGO A 31 DE DICIEMBRE	REMANENTES DE CRÉDITO
		INICIALES	MODIFICAC.	DEFINITIVOS					
	SUMAS TOTALES	0,00	0,00	0,00	0,00	0,00	0,00	0,00	0,00

ESTADO DE LIQUIDACIÓN DEL PRESUPUESTO

I. LIQUIDACIÓN DEL PRESUPUESTO DE GASTOS. RESUMEN POR CAPÍTULOS Y POLÍTICAS DE GASTO

CAPÍTULO

6 / INVERSIONES REALES

POLÍTICA DE GASTO

92 / Servicios de carácter general.

GRUPO DE PROGRAMAS	DESCRIPCIÓN	CRÉDITOS PRESUPUESTARIOS			GASTOS COMPROMETIDOS	OBLIGACIONES RECONOCIDAS NETAS	PAGOS	OBLIGACIONES PENDIENTES DE PAGO A 31 DE DICIEMBRE	REMANENTES DE CRÉDITO
		INICIALES	MODIFICAC.	DEFINITIVOS					
920	Administración General.	20.000,00	0,00	20.000,00	287,38	287,38	0,00	287,38	19.712,62
SUMAS TOTALES		20.000,00	0,00	20.000,00	287,38	287,38	0,00	287,38	19.712,62

ESTADO DE LIQUIDACIÓN DEL PRESUPUESTO

I. LIQUIDACIÓN DEL PRESUPUESTO DE GASTOS. RESUMEN POR CAPÍTULOS Y POLÍTICAS DE GASTO

CAPÍTULO

6 / INVERSIONES REALES

POLÍTICA DE GASTO

93 / Administración financiera y tributaria.

GRUPO DE PROGRAMAS	DESCRIPCIÓN	CRÉDITOS PRESUPUESTARIOS			GASTOS COMPROMETIDOS	OBLIGACIONES RECONOCIDAS NETAS	PAGOS	OBLIGACIONES PENDIENTES DE PAGO A 31 DE DICIEMBRE	REMANENTES DE CRÉDITO
		INICIALES	MODIFICAC.	DEFINITIVOS					
931	Política económica y fiscal.	10.000,00	-10.000,00	0,00	0,00	0,00	0,00	0,00	0,00
SUMAS TOTALES		10.000,00	-10.000,00	0,00	0,00	0,00	0,00	0,00	0,00

ESTADO DE LIQUIDACIÓN DEL PRESUPUESTO

I. LIQUIDACIÓN DEL PRESUPUESTO DE GASTOS. RESUMEN POR CAPÍTULO Y POLÍTICAS DE GASTO

CAPÍTULO 7 / TRANSFERENCIAS DE CAPITAL

POLÍTICA DE GASTO 15 / Vivienda y urbanismo.

GRUPO DE PROGRAMAS	DESCRIPCIÓN	CRÉDITOS PRESUPUESTARIOS			GASTOS COMPROMETIDOS	OBLIGACIONES RECONOCIDAS NETAS	PAGOS	OBLIGACIONES PENDIENTES DE PAGO A 31 DE DICIEMBRE	REMANENTES DE CRÉDITO
		INICIALES	MODIFICAC.	DEFINITIVOS					
SUMAS TOTALES		0,00	0,00	0,00	0,00	0,00	0,00	0,00	0,00

ESTADO DE LIQUIDACIÓN DEL PRESUPUESTO

I. LIQUIDACIÓN DEL PRESUPUESTO DE GASTOS. RESUMEN POR CAPÍTULOS Y POLÍTICAS DE GASTO

CAPÍTULO 7 / TRANSFERENCIAS DE CAPITAL

POLÍTICA DE GASTO 33 / Cultura.

GRUPO DE PROGRAMAS	DESCRIPCIÓN	CRÉDITOS PRESUPUESTARIOS			GASTOS COMPROMETIDOS	OBLIGACIONES RECONOCIDAS NETAS	PAGOS	OBLIGACIONES PENDIENTES DE PAGO A 31 DE DICIEMBRE	REMANENTES DE CRÉDITO
		INICIALES	MODIFICAC.	DEFINITIVOS					
334	Promoción cultural.	20.000,00	-8.000,00	12.000,00	11.700,00	11.700,00	0,00	11.700,00	300,00
338	Fiestas populares y festejos.	15.300,00	-15.300,00	0,00	0,00	0,00	0,00	0,00	0,00
SUMAS TOTALES		35.300,00	-23.300,00	12.000,00	11.700,00	11.700,00	0,00	11.700,00	300,00

ESTADO DE LIQUIDACIÓN DEL PRESUPUESTO

I. LIQUIDACIÓN DEL PRESUPUESTO DE GASTOS. RESUMEN POR CAPÍTULOS Y POLÍTICAS DE GASTO

CAPÍTULO 8 / ACTIVOS FINANCIEROS

POLÍTICA DE GASTO 15 / Vivienda y urbanismo.

GRUPO DE PROGRAMAS	DESCRIPCIÓN	CRÉDITOS PRESUPUESTARIOS			GASTOS COMPROMETIDOS	OBLIGACIONES RECONOCIDAS NETAS	PAGOS	OBLIGACIONES PENDIENTES DE PAGO A 31 DE DICIEMBRE	REMANENTES DE CRÉDITO
		INICIALES	MODIFICAC.	DEFINITIVOS					
151	Urbanismo.	0,00	907.549,80	907.549,80	907.549,80	907.549,80	907.549,80	0,00	0,00
SUMAS TOTALES		0,00	907.549,80	907.549,80	907.549,80	907.549,80	907.549,80	0,00	0,00

ESTADO DE LIQUIDACIÓN DEL PRESUPUESTO

I. LIQUIDACIÓN DEL PRESUPUESTO DE GASTOS. RESUMEN POR CAPÍTULOS Y POLÍTICAS DE GASTO

CAPÍTULO

8 / ACTIVOS FINANCIEROS

POLÍTICA DE GASTO

92 / Servicios de carácter general.

GRUPO DE PROGRAMAS	DESCRIPCIÓN	CRÉDITOS PRESUPUESTARIOS			GASTOS COMPROMETIDOS	OBLIGACIONES RECONOCIDAS NETAS	PAGOS	OBLIGACIONES PENDIENTES DE PAGO A 31 DE DICIEMBRE	REMANENTES DE CRÉDITO
		INICIALES	MODIFICAC.	DEFINITIVOS					
920	Administración General.	1.700,00	0,00	1.700,00	1.645,58	1.645,58	1.645,58	0,00	54,42
SUMAS TOTALES		1.700,00	0,00	1.700,00	1.645,58	1.645,58	1.645,58	0,00	54,42

ESTADO DE LIQUIDACIÓN DEL PRESUPUESTO

I. LIQUIDACIÓN DEL PRESUPUESTO DE GASTOS. RESUMEN POR CAPÍTULOS Y POLÍTICAS DE GASTO

CAPÍTULO 9 / PASIVOS FINANCIEROS

POLÍTICA DE GASTO 01 / Deuda Pública.

GRUPO DE PROGRAMAS	DESCRIPCIÓN	CRÉDITOS PRESUPUESTARIOS			GASTOS COMPROMETIDOS	OBLIGACIONES RECONOCIDAS NETAS	PAGOS	OBLIGACIONES PENDIENTES DE PAGO A 31 DE DICIEMBRE	REMANENTES DE CRÉDITO
		INICIALES	MODIFICAC.	DEFINITIVOS					
011	Deuda Pública.	1.067.424,56	0,00	1.067.424,56	710.218,58	710.218,58	710.218,58	0,00	357.205,98
SUMAS TOTALES		1.067.424,56	0,00	1.067.424,56	710.218,58	710.218,58	710.218,58	0,00	357.205,98

ESTADO DE LIQUIDACIÓN DEL PRESUPUESTO

I. LIQUIDACIÓN DEL PRESUPUESTO DE GASTOS. RESUMEN POR CAPÍTULOS Y AREAS DE GASTOS

CAPÍTULO 1 / GASTOS DE PERSONAL.

AREA DE GASTO 1 / SERVICIOS PUBLICOS BASICOS

POLITICA DE GASTO	DESCRIPCIÓN	CRÉDITOS PRESUPUESTARIOS			GASTOS COMPROMETIDOS	OBLIGACIONES RECONOCIDAS NETAS	PAGOS	OBLIGACIONES PENDIENTES DE PAGO A 31 DE DICIEMBRE	REMANENTES DE CRÉDITO
		INICIALES	MODIFICAC.	DEFINITIVOS					
13	Seguridad y movilidad ciudadana.	362.157,20	0,00	362.157,20	368.972,89	368.972,89	341.311,46	27.661,43	-6.815,69
15	Vivienda y urbanismo.	299.016,45	20.167,65	319.184,10	284.956,54	284.956,54	284.956,54	0,00	34.227,56
16	Bienestar comunitario.	91.957,33	-11.000,00	80.957,33	77.745,55	77.745,55	77.745,55	0,00	3.211,78
17	Medio ambiente.	96.636,96	-57.086,15	39.550,81	39.127,71	39.127,71	39.127,71	0,00	423,10
SUMAS TOTALES		849.767,94	-47.918,50	801.849,44	770.802,69	770.802,69	743.141,26	27.661,43	31.046,75

ESTADO DE LIQUIDACIÓN DEL PRESUPUESTO

I. LIQUIDACIÓN DEL PRESUPUESTO DE GASTOS. RESUMEN POR CAPÍTULOS Y AREAS DE GASTOS

CAPÍTULO 1 / GASTOS DE PERSONAL.

AREA DE GASTO 2 / ACTUACIONES DE PROTECCION Y PROMOCION SOCIAL.

POLITICA DE GASTO	DESCRIPCIÓN	CRÉDITOS PRESUPUESTARIOS			GASTOS COMPROMETIDOS	OBLIGACIONES RECONOCIDAS NETAS	PAGOS	OBLIGACIONES PENDIENTES DE PAGO A 31 DE DICIEMBRE	REMANENTES DE CRÉDITO
		INICIALES	MODIFICAC.	DEFINITIVOS					
23	Servicios sociales y promoción social.	1.109.877,35	16.482,69	1.126.360,04	1.126.308,84	1.126.308,84	1.056.616,28	69.692,56	51,20
24	Fomento del empleo.	182.569,80	0,00	182.569,80	162.705,50	162.705,50	162.705,50	0,00	19.864,30
SUMAS TOTALES		1.292.447,15	16.482,69	1.308.929,84	1.289.014,34	1.289.014,34	1.219.321,78	69.692,56	19.915,50

ESTADO DE LIQUIDACIÓN DEL PRESUPUESTO

I. LIQUIDACIÓN DEL PRESUPUESTO DE GASTOS. RESUMEN POR CAPÍTULOS Y AREAS DE GASTOS

CAPÍTULO

1 / GASTOS DE PERSONAL.

AREA DE GASTO

3 / PRODUCCION DE BIENES PUBLICOS DE CARACTER PREFERENTE.

POLITICA DE GASTO	DESCRIPCIÓN	CRÉDITOS PRESUPUESTARIOS			GASTOS COMPROMETIDOS	OBLIGACIONES RECONOCIDAS NETAS	PAGOS	OBLIGACIONES PENDIENTES DE PAGO A 31 DE DICIEMBRE	REMANENTES DE CRÉDITO
		INICIALES	MODIFICAC.	DEFINITIVOS					
31	Sanidad.	17.101,80	57.086,15	74.187,95	76.838,07	76.838,07	76.838,07	0,00	-2.650,12
32	Educación.	124.673,35	11.000,00	135.673,35	104.533,72	104.533,72	104.533,72	0,00	31.139,63
33	Cultura.	155.940,48	0,00	155.940,48	162.500,86	162.500,86	162.500,86	0,00	-6.560,38
34	Deporte.	199.578,19	-20.000,00	179.578,19	171.710,63	171.710,63	171.710,63	0,00	7.867,56
SUMAS TOTALES		497.293,82	48.086,15	545.379,97	515.583,28	515.583,28	515.583,28	0,00	29.796,69

ESTADO DE LIQUIDACIÓN DEL PRESUPUESTO

I. LIQUIDACIÓN DEL PRESUPUESTO DE GASTOS. RESUMEN POR CAPÍTULOS Y AREAS DE GASTOS

CAPÍTULO 1 / GASTOS DE PERSONAL.

AREA DE GASTO 4 / ACTUACIONES DE CARACTER ECONOMICO.

POLITICA DE GASTO	DESCRIPCIÓN	CRÉDITOS PRESUPUESTARIOS			GASTOS COMPROMETIDOS	OBLIGACIONES RECONOCIDAS NETAS	PAGOS	OBLIGACIONES PENDIENTES DE PAGO A 31 DE DICIEMBRE	REMANENTES DE CRÉDITO
		INICIALES	MODIFICAC.	DEFINITIVOS					
41	Agricultura, Ganadería y Pesca.	0,00	45.605,00	45.605,00	45.038,73	45.038,73	45.038,73	0,00	566,27
43	Comercio, turismo y pequeñas y medianas empresas.	37.467,90	6.000,00	43.467,90	42.740,32	42.740,32	42.740,32	0,00	727,58
SUMAS TOTALES		37.467,90	51.605,00	89.072,90	87.779,05	87.779,05	87.779,05	0,00	1.293,85

ESTADO DE LIQUIDACIÓN DEL PRESUPUESTO

I. LIQUIDACIÓN DEL PRESUPUESTO DE GASTOS. RESUMEN POR CAPÍTULOS Y AREAS DE GASTOS

CAPÍTULO 1 / GASTOS DE PERSONAL.

AREA DE GASTO 9 / ACTUACIONES DE CARACTER GENERAL.

POLITICA DE GASTO	DESCRIPCIÓN	CRÉDITOS PRESUPUESTARIOS			GASTOS COMPROMETIDOS	OBLIGACIONES RECONOCIDAS NETAS	PAGOS	OBLIGACIONES PENDIENTES DE PAGO A 31 DE DICIEMBRE	REMANENTES DE CRÉDITO
		INICIALES	MODIFICAC.	DEFINITIVOS					
91	Organos de gobierno.	167.230,03	0,00	167.230,03	157.334,07	157.334,07	157.334,07	0,00	9.895,96
92	Servicios de carácter general.	633.448,75	0,00	633.448,75	645.328,61	645.328,61	643.135,19	2.193,42	-11.879,86
93	Administración financiera y tributaria.	55.101,92	-8.000,00	47.101,92	35.474,75	35.474,75	35.474,75	0,00	11.627,17
SUMAS TOTALES		855.780,70	-8.000,00	847.780,70	838.137,43	838.137,43	835.944,01	2.193,42	9.643,27

ESTADO DE LIQUIDACIÓN DEL PRESUPUESTO

I. LIQUIDACIÓN DEL PRESUPUESTO DE GASTOS. RESUMEN POR CAPÍTULOS Y AREAS DE GASTOS

CAPÍTULO

2 / GASTOS CORRIENTES EN BIENES Y SERVICIOS

AREA DE GASTO

1 / SERVICIOS PUBLICOS BASICOS

POLITICA DE GASTO	DESCRIPCIÓN	CRÉDITOS PRESUPUESTARIOS			GASTOS COMPROMETIDOS	OBLIGACIONES RECONOCIDAS NETAS	PAGOS	OBLIGACIONES PENDIENTES DE PAGO A 31 DE DICIEMBRE	REMANENTES DE CRÉDITO
		INICIALES	MODIFICAC.	DEFINITIVOS					
13	Seguridad y movilidad ciudadana.	18.000,00	0,00	18.000,00	15.552,58	15.552,58	12.176,67	3.375,91	2.447,42
15	Vivienda y urbanismo.	103.331,40	21.757,80	125.089,20	94.336,80	94.336,80	67.813,35	26.523,45	30.752,40
16	Bienestar comunitario.	1.516.822,95	0,00	1.516.822,95	1.468.324,85	1.468.324,85	785.020,47	683.304,38	48.498,10
17	Medio ambiente.	237.150,00	-6.303,00	230.847,00	270.152,78	270.152,78	196.513,13	73.639,65	-39.305,78
SUMAS TOTALES		1.875.304,35	15.454,80	1.890.759,15	1.848.367,01	1.848.367,01	1.061.523,62	786.843,39	42.392,14

ESTADO DE LIQUIDACIÓN DEL PRESUPUESTO

I. LIQUIDACIÓN DEL PRESUPUESTO DE GASTOS. RESUMEN POR CAPÍTULOS Y AREAS DE GASTOS

CAPÍTULO

2 / GASTOS CORRIENTES EN BIENES Y SERVICIOS

AREA DE GASTO

2 / ACTUACIONES DE PROTECCION Y PROMOCION SOCIAL.

POLITICA DE GASTO	DESCRIPCIÓN	CRÉDITOS PRESUPUESTARIOS			GASTOS COMPROMETIDOS	OBLIGACIONES RECONOCIDAS NETAS	PAGOS	OBLIGACIONES PENDIENTES DE PAGO A 31 DE DICIEMBRE	REMANENTES DE CRÉDITO
		INICIALES	MODIFICAC.	DEFINITIVOS					
23	Servicios sociales y promoción social.	93.000,00	2.000,00	95.000,00	81.149,72	81.149,72	60.864,99	20.284,73	13.850,28
24	Fomento del empleo.	9.312,00	0,00	9.312,00	13.748,30	13.748,30	11.248,31	2.499,99	-4.436,30
SUMAS TOTALES		102.312,00	2.000,00	104.312,00	94.898,02	94.898,02	72.113,30	22.784,72	9.413,98

ESTADO DE LIQUIDACIÓN DEL PRESUPUESTO

I. LIQUIDACIÓN DEL PRESUPUESTO DE GASTOS. RESUMEN POR CAPÍTULOS Y AREAS DE GASTOS

CAPÍTULO

2 / GASTOS CORRIENTES EN BIENES Y SERVICIOS

AREA DE GASTO

3 / PRODUCCION DE BIENES PUBLICOS DE CARACTER PREFERENTE.

POLITICA DE GASTO	DESCRIPCIÓN	CRÉDITOS PRESUPUESTARIOS			GASTOS COMPROMETIDOS	OBLIGACIONES RECONOCIDAS NETAS	PAGOS	OBLIGACIONES PENDIENTES DE PAGO A 31 DE DICIEMBRE	REMANENTES DE CRÉDITO
		INICIALES	MODIFICAC.	DEFINITIVOS					
31	Sanidad.	2.000,00	3.000,00	5.000,00	5.395,60	5.395,60	4.223,32	1.172,28	-395,60
32	Educación.	30.000,00	3.694,89	33.694,89	39.201,40	39.201,40	35.853,57	3.347,83	-5.506,51
33	Cultura.	279.750,00	86.500,00	366.250,00	349.791,97	349.791,97	303.920,02	45.871,95	16.458,03
34	Deporte.	160.000,00	0,00	160.000,00	144.469,70	144.469,70	123.681,87	20.787,83	15.530,30
SUMAS TOTALES		471.750,00	93.194,89	564.944,89	538.858,67	538.858,67	467.678,78	71.179,89	26.086,22

ESTADO DE LIQUIDACIÓN DEL PRESUPUESTO

I. LIQUIDACIÓN DEL PRESUPUESTO DE GASTOS. RESUMEN POR CAPÍTULOS Y AREAS DE GASTOS

CAPÍTULO

2 / GASTOS CORRIENTES EN BIENES Y SERVICIOS

AREA DE GASTO

4 / ACTUACIONES DE CARACTER ECONOMICO.

POLITICA DE GASTO	DESCRIPCIÓN	CRÉDITOS PRESUPUESTARIOS			GASTOS COMPROMETIDOS	OBLIGACIONES RECONOCIDAS NETAS	PAGOS	OBLIGACIONES PENDIENTES DE PAGO A 31 DE DICIEMBRE	REMANENTES DE CRÉDITO
		INICIALES	MODIFICAC.	DEFINITIVOS					
41	Agricultura, Ganadería y Pesca.	2.000,00	0,00	2.000,00	2.658,06	2.658,06	2.082,36	575,70	-658,06
42	Industria y energía.	600,00	0,00	600,00	267,46	267,46	267,46	0,00	332,54
43	Comercio, turismo y pequeñas y medianas empresas.	26.000,00	-13.774,49	12.225,51	11.725,51	11.725,51	987,41	10.738,10	500,00
SUMAS TOTALES		28.600,00	-13.774,49	14.825,51	14.651,03	14.651,03	3.337,23	11.313,80	174,48

ESTADO DE LIQUIDACIÓN DEL PRESUPUESTO

I. LIQUIDACIÓN DEL PRESUPUESTO DE GASTOS. RESUMEN POR CAPÍTULOS Y AREAS DE GASTOS

CAPÍTULO

2 / GASTOS CORRIENTES EN BIENES Y SERVICIOS

AREA DE GASTO

9 / ACTUACIONES DE CARACTER GENERAL.

POLITICA DE GASTO	DESCRIPCIÓN	CRÉDITOS PRESUPUESTARIOS			GASTOS COMPROMETIDOS	OBLIGACIONES RECONOCIDAS NETAS	PAGOS	OBLIGACIONES PENDIENTES DE PAGO A 31 DE DICIEMBRE	REMANENTES DE CRÉDITO
		INICIALES	MODIFICAC.	DEFINITIVOS					
91	Organos de gobierno.	4.500,00	0,00	4.500,00	15.431,40	15.431,40	8.341,27	7.090,13	-10.931,40
92	Servicios de carácter general.	203.500,00	0,00	203.500,00	227.920,40	227.920,40	183.594,12	44.326,28	-24.420,40
93	Administración financiera y tributaria.	220.000,00	0,00	220.000,00	175.426,73	175.426,73	168.697,82	6.728,91	44.573,27
SUMAS TOTALES		428.000,00	0,00	428.000,00	418.778,53	418.778,53	360.633,21	58.145,32	9.221,47

ESTADO DE LIQUIDACIÓN DEL PRESUPUESTO

I. LIQUIDACIÓN DEL PRESUPUESTO DE GASTOS. RESUMEN POR CAPÍTULOS Y AREAS DE GASTOS

CAPÍTULO 3 / GASTOS FINANCIEROS

AREA DE GASTO 0 / DEUDA PUBLICA.

POLITICA DE GASTO	DESCRIPCIÓN	CRÉDITOS PRESUPUESTARIOS			GASTOS COMPROMETIDOS	OBLIGACIONES RECONOCIDAS NETAS	PAGOS	OBLIGACIONES PENDIENTES DE PAGO A 31 DE DICIEMBRE	REMANENTES DE CRÉDITO
		INICIALES	MODIFICAC.	DEFINITIVOS					
01	Deuda Pública.	483.000,00	0,00	483.000,00	388.273,85	388.273,85	388.273,48	0,37	94.726,15
SUMAS TOTALES		483.000,00	0,00	483.000,00	388.273,85	388.273,85	388.273,48	0,37	94.726,15

ESTADO DE LIQUIDACIÓN DEL PRESUPUESTO

I. LIQUIDACIÓN DEL PRESUPUESTO DE GASTOS. RESUMEN POR CAPÍTULOS Y AREAS DE GASTOS

CAPÍTULO 3 / GASTOS FINANCIEROS

AREA DE GASTO 9 / ACTUACIONES DE CARACTER GENERAL.

POLITICA DE GASTO	DESCRIPCIÓN	CRÉDITOS PRESUPUESTARIOS			GASTOS COMPROMETIDOS	OBLIGACIONES RECONOCIDAS NETAS	PAGOS	OBLIGACIONES PENDIENTES DE PAGO A 31 DE DICIEMBRE	REMANENTES DE CRÉDITO
		INICIALES	MODIFICAC.	DEFINITIVOS					
93	Administración financiera y tributaria.	3.000,00	0,00	3.000,00	1.709,35	1.709,35	980,99	728,36	1.290,65
SUMAS TOTALES		3.000,00	0,00	3.000,00	1.709,35	1.709,35	980,99	728,36	1.290,65

ESTADO DE LIQUIDACIÓN DEL PRESUPUESTO

I. LIQUIDACIÓN DEL PRESUPUESTO DE GASTOS. RESUMEN POR CAPÍTULOS Y AREAS DE GASTOS

CAPÍTULO 4 / TRANSFERENCIAS CORRIENTES

AREA DE GASTO 1 / SERVICIOS PUBLICOS BASICOS

POLITICA DE GASTO	DESCRIPCIÓN	CRÉDITOS PRESUPUESTARIOS			GASTOS COMPROMETIDOS	OBLIGACIONES RECONOCIDAS NETAS	PAGOS	OBLIGACIONES PENDIENTES DE PAGO A 31 DE DICIEMBRE	REMANENTES DE CRÉDITO
		INICIALES	MODIFICAC.	DEFINITIVOS					
16	Bienestar comunitario.	76.173,93	0,00	76.173,93	76.173,93	76.173,93	68.720,52	7.453,41	0,00
SUMAS TOTALES		76.173,93	0,00	76.173,93	76.173,93	76.173,93	68.720,52	7.453,41	0,00

ESTADO DE LIQUIDACIÓN DEL PRESUPUESTO

I. LIQUIDACIÓN DEL PRESUPUESTO DE GASTOS. RESUMEN POR CAPÍTULOS Y AREAS DE GASTOS

CAPÍTULO

4 / TRANSFERENCIAS CORRIENTES

AREA DE GASTO

2 / ACTUACIONES DE PROTECCION Y PROMOCION SOCIAL.

POLITICA DE GASTO	DESCRIPCIÓN	CRÉDITOS PRESUPUESTARIOS			GASTOS COMPROMETIDOS	OBLIGACIONES RECONOCIDAS NETAS	PAGOS	OBLIGACIONES PENDIENTES DE PAGO A 31 DE DICIEMBRE	REMANENTES DE CRÉDITO
		INICIALES	MODIFICAC.	DEFINITIVOS					
23	Servicios sociales y promoción social.	163.983,11	-15.840,00	148.143,11	140.587,21	140.587,21	70.564,10	70.023,11	7.555,90
SUMAS TOTALES		163.983,11	-15.840,00	148.143,11	140.587,21	140.587,21	70.564,10	70.023,11	7.555,90

ESTADO DE LIQUIDACIÓN DEL PRESUPUESTO

I. LIQUIDACIÓN DEL PRESUPUESTO DE GASTOS. RESUMEN POR CAPÍTULOS Y AREAS DE GASTOS

CAPÍTULO

4 / TRANSFERENCIAS CORRIENTES

AREA DE GASTO

3 / PRODUCCION DE BIENES PUBLICOS DE CARACTER PREFERENTE.

POLITICA DE GASTO	DESCRIPCIÓN	CRÉDITOS PRESUPUESTARIOS			GASTOS COMPROMETIDOS	OBLIGACIONES RECONOCIDAS NETAS	PAGOS	OBLIGACIONES PENDIENTES DE PAGO A 31 DE DICIEMBRE	REMANENTES DE CRÉDITO
		INICIALES	MODIFICAC.	DEFINITIVOS					
32	Educación.	3.000,00	-3.000,00	0,00	0,00	0,00	0,00	0,00	0,00
33	Cultura.	40.000,00	0,00	40.000,00	40.000,00	40.000,00	40.000,00	0,00	0,00
SUMAS TOTALES		43.000,00	-3.000,00	40.000,00	40.000,00	40.000,00	40.000,00	0,00	0,00

ESTADO DE LIQUIDACIÓN DEL PRESUPUESTO

I. LIQUIDACIÓN DEL PRESUPUESTO DE GASTOS. RESUMEN POR CAPÍTULOS Y AREAS DE GASTOS

CAPÍTULO

4 / TRANSFERENCIAS CORRIENTES

AREA DE GASTO

4 / ACTUACIONES DE CARACTER ECONOMICO.

POLITICA DE GASTO	DESCRIPCIÓN	CRÉDITOS PRESUPUESTARIOS			GASTOS COMPROMETIDOS	OBLIGACIONES RECONOCIDAS NETAS	PAGOS	OBLIGACIONES PENDIENTES DE PAGO A 31 DE DICIEMBRE	REMANENTES DE CRÉDITO
		INICIALES	MODIFICAC.	DEFINITIVOS					
	SUMAS TOTALES	0,00	0,00	0,00	0,00	0,00	0,00	0,00	0,00

ESTADO DE LIQUIDACIÓN DEL PRESUPUESTO

I. LIQUIDACIÓN DEL PRESUPUESTO DE GASTOS. RESUMEN POR CAPÍTULOS Y AREAS DE GASTOS

CAPÍTULO

4 / TRANSFERENCIAS CORRIENTES

AREA DE GASTO

9 / ACTUACIONES DE CARACTER GENERAL.

POLITICA DE GASTO	DESCRIPCIÓN	CRÉDITOS PRESUPUESTARIOS			GASTOS COMPROMETIDOS	OBLIGACIONES RECONOCIDAS NETAS	PAGOS	OBLIGACIONES PENDIENTES DE PAGO A 31 DE DICIEMBRE	REMANENTES DE CRÉDITO
		INICIALES	MODIFICAC.	DEFINITIVOS					
94	Transferencias a otras Administraciones Públicas.	33.700,00	0,00	33.700,00	23.451,00	23.451,00	23.451,00	0,00	10.249,00
SUMAS TOTALES		33.700,00	0,00	33.700,00	23.451,00	23.451,00	23.451,00	0,00	10.249,00

ESTADO DE LIQUIDACIÓN DEL PRESUPUESTO

I. LIQUIDACIÓN DEL PRESUPUESTO DE GASTOS. RESUMEN POR CAPÍTULOS Y AREAS DE GASTOS

CAPÍTULO

6 / INVERSIONES REALES

AREA DE GASTO

1 / SERVICIOS PUBLICOS BASICOS

POLITICA DE GASTO	DESCRIPCIÓN	CRÉDITOS PRESUPUESTARIOS			GASTOS COMPROMETIDOS	OBLIGACIONES RECONOCIDAS NETAS	PAGOS	OBLIGACIONES PENDIENTES DE PAGO A 31 DE DICIEMBRE	REMANENTES DE CRÉDITO
		INICIALES	MODIFICAC.	DEFINITIVOS					
15	Vivienda y urbanismo.	141.672,43	6.168,99	147.841,42	144.215,40	144.215,40	32.019,66	112.195,74	3.626,02
16	Bienestar comunitario.	40.000,00	1.122,60	41.122,60	41.120,96	41.120,96	31.219,60	9.901,36	1,64
17	Medio ambiente.	0,00	15.951,52	15.951,52	15.951,00	15.951,00	15.951,00	0,00	0,52
SUMAS TOTALES		181.672,43	23.243,11	204.915,54	201.287,36	201.287,36	79.190,26	122.097,10	3.628,18

ESTADO DE LIQUIDACIÓN DEL PRESUPUESTO

I. LIQUIDACIÓN DEL PRESUPUESTO DE GASTOS. RESUMEN POR CAPÍTULOS Y AREAS DE GASTOS

CAPÍTULO

6 / INVERSIONES REALES

AREA DE GASTO

2 / ACTUACIONES DE PROTECCION Y PROMOCION SOCIAL.

POLITICA DE GASTO	DESCRIPCIÓN	CRÉDITOS PRESUPUESTARIOS			GASTOS COMPROMETIDOS	OBLIGACIONES RECONOCIDAS NETAS	PAGOS	OBLIGACIONES PENDIENTES DE PAGO A 31 DE DICIEMBRE	REMANENTES DE CRÉDITO
		INICIALES	MODIFICAC.	DEFINITIVOS					
	SUMAS TOTALES	0,00	0,00	0,00	0,00	0,00	0,00	0,00	0,00

ESTADO DE LIQUIDACIÓN DEL PRESUPUESTO

I. LIQUIDACIÓN DEL PRESUPUESTO DE GASTOS. RESUMEN POR CAPÍTULOS Y AREAS DE GASTOS

CAPÍTULO

6 / INVERSIONES REALES

AREA DE GASTO

3 / PRODUCCION DE BIENES PUBLICOS DE CARACTER PREFERENTE.

POLITICA DE GASTO	DESCRIPCIÓN	CRÉDITOS PRESUPUESTARIOS			GASTOS COMPROMETIDOS	OBLIGACIONES RECONOCIDAS NETAS	PAGOS	OBLIGACIONES PENDIENTES DE PAGO A 31 DE DICIEMBRE	REMANENTES DE CRÉDITO
		INICIALES	MODIFICAC.	DEFINITIVOS					
33	Cultura.	2.000,00	-500,00	1.500,00	1.331,00	1.331,00	1.331,00	0,00	169,00
34	Deporte.	28.238,00	0,00	28.238,00	28.238,00	28.238,00	28.238,00	0,00	0,00
SUMAS TOTALES		30.238,00	-500,00	29.738,00	29.569,00	29.569,00	29.569,00	0,00	169,00

ESTADO DE LIQUIDACIÓN DEL PRESUPUESTO

I. LIQUIDACIÓN DEL PRESUPUESTO DE GASTOS. RESUMEN POR CAPÍTULOS Y AREAS DE GASTOS

CAPÍTULO

6 / INVERSIONES REALES

AREA DE GASTO

4 / ACTUACIONES DE CARACTER ECONOMICO.

POLITICA DE GASTO	DESCRIPCIÓN	CRÉDITOS PRESUPUESTARIOS			GASTOS COMPROMETIDOS	OBLIGACIONES RECONOCIDAS NETAS	PAGOS	OBLIGACIONES PENDIENTES DE PAGO A 31 DE DICIEMBRE	REMANENTES DE CRÉDITO
		INICIALES	MODIFICAC.	DEFINITIVOS					
	SUMAS TOTALES	0,00	0,00	0,00	0,00	0,00	0,00	0,00	0,00

ESTADO DE LIQUIDACIÓN DEL PRESUPUESTO

I. LIQUIDACIÓN DEL PRESUPUESTO DE GASTOS. RESUMEN POR CAPÍTULOS Y AREAS DE GASTOS

CAPÍTULO

6 / INVERSIONES REALES

AREA DE GASTO

9 / ACTUACIONES DE CARACTER GENERAL.

POLITICA DE GASTO	DESCRIPCIÓN	CRÉDITOS PRESUPUESTARIOS			GASTOS COMPROMETIDOS	OBLIGACIONES RECONOCIDAS NETAS	PAGOS	OBLIGACIONES PENDIENTES DE PAGO A 31 DE DICIEMBRE	REMANENTES DE CRÉDITO
		INICIALES	MODIFICAC.	DEFINITIVOS					
92	Servicios de carácter general.	20.000,00	0,00	20.000,00	287,38	287,38	0,00	287,38	19.712,62
93	Administración financiera y tributaria.	10.000,00	-10.000,00	0,00	0,00	0,00	0,00	0,00	0,00
SUMAS TOTALES		30.000,00	-10.000,00	20.000,00	287,38	287,38	0,00	287,38	19.712,62

ESTADO DE LIQUIDACIÓN DEL PRESUPUESTO

I. LIQUIDACIÓN DEL PRESUPUESTO DE GASTOS. RESUMEN POR CAPÍTULOS Y AREAS DE GASTOS

CAPÍTULO 7 / TRANSFERENCIAS DE CAPITAL

AREA DE GASTO 1 / SERVICIOS PUBLICOS BASICOS

POLITICA DE GASTO	DESCRIPCIÓN	CRÉDITOS PRESUPUESTARIOS			GASTOS COMPROMETIDOS	OBLIGACIONES RECONOCIDAS NETAS	PAGOS	OBLIGACIONES PENDIENTES DE PAGO A 31 DE DICIEMBRE	REMANENTES DE CRÉDITO
		INICIALES	MODIFICAC.	DEFINITIVOS					
	SUMAS TOTALES	0,00	0,00	0,00	0,00	0,00	0,00	0,00	0,00

ESTADO DE LIQUIDACIÓN DEL PRESUPUESTO

I. LIQUIDACIÓN DEL PRESUPUESTO DE GASTOS. RESUMEN POR CAPÍTULOS Y AREAS DE GASTOS

CAPÍTULO

7 / TRANSFERENCIAS DE CAPITAL

AREA DE GASTO

3 / PRODUCCION DE BIENES PUBLICOS DE CARACTER PREFERENTE.

POLITICA DE GASTO	DESCRIPCIÓN	CRÉDITOS PRESUPUESTARIOS			GASTOS COMPROMETIDOS	OBLIGACIONES RECONOCIDAS NETAS	PAGOS	OBLIGACIONES PENDIENTES DE PAGO A 31 DE DICIEMBRE	REMANENTES DE CRÉDITO
		INICIALES	MODIFICAC.	DEFINITIVOS					
33	Cultura.	35.300,00	-23.300,00	12.000,00	11.700,00	11.700,00	0,00	11.700,00	300,00
SUMAS TOTALES		35.300,00	-23.300,00	12.000,00	11.700,00	11.700,00	0,00	11.700,00	300,00

ESTADO DE LIQUIDACIÓN DEL PRESUPUESTO

I. LIQUIDACIÓN DEL PRESUPUESTO DE GASTOS. RESUMEN POR CAPÍTULOS Y AREAS DE GASTOS

CAPÍTULO

8 / ACTIVOS FINANCIEROS

AREA DE GASTO

1 / SERVICIOS PUBLICOS BASICOS

POLITICA DE GASTO	DESCRIPCIÓN	CRÉDITOS PRESUPUESTARIOS			GASTOS COMPROMETIDOS	OBLIGACIONES RECONOCIDAS NETAS	PAGOS	OBLIGACIONES PENDIENTES DE PAGO A 31 DE DICIEMBRE	REMANENTES DE CRÉDITO
		INICIALES	MODIFICAC.	DEFINITIVOS					
15	Vivienda y urbanismo.	0,00	907.549,80	907.549,80	907.549,80	907.549,80	907.549,80	0,00	0,00
SUMAS TOTALES		0,00	907.549,80	907.549,80	907.549,80	907.549,80	907.549,80	0,00	0,00

ESTADO DE LIQUIDACIÓN DEL PRESUPUESTO

I. LIQUIDACIÓN DEL PRESUPUESTO DE GASTOS. RESUMEN POR CAPÍTULOS Y AREAS DE GASTOS

CAPÍTULO

8 / ACTIVOS FINANCIEROS

AREA DE GASTO

9 / ACTUACIONES DE CARACTER GENERAL.

POLITICA DE GASTO	DESCRIPCIÓN	CRÉDITOS PRESUPUESTARIOS			GASTOS COMPROMETIDOS	OBLIGACIONES RECONOCIDAS NETAS	PAGOS	OBLIGACIONES PENDIENTES DE PAGO A 31 DE DICIEMBRE	REMANENTES DE CRÉDITO
		INICIALES	MODIFICAC.	DEFINITIVOS					
92	Servicios de carácter general.	1.700,00	0,00	1.700,00	1.645,58	1.645,58	1.645,58	0,00	54,42
SUMAS TOTALES		1.700,00	0,00	1.700,00	1.645,58	1.645,58	1.645,58	0,00	54,42

ESTADO DE LIQUIDACIÓN DEL PRESUPUESTO

I. LIQUIDACIÓN DEL PRESUPUESTO DE GASTOS. RESUMEN POR CAPÍTULOS Y AREAS DE GASTOS

CAPÍTULO 9 / PASIVOS FINANCIEROS

AREA DE GASTO 0 / DEUDA PUBLICA.

POLITICA DE GASTO	DESCRIPCIÓN	CRÉDITOS PRESUPUESTARIOS			GASTOS COMPROMETIDOS	OBLIGACIONES RECONOCIDAS NETAS	PAGOS	OBLIGACIONES PENDIENTES DE PAGO A 31 DE DICIEMBRE	REMANENTES DE CRÉDITO
		INICIALES	MODIFICAC.	DEFINITIVOS					
01	Deuda Pública.	1.067.424,56	0,00	1.067.424,56	710.218,58	710.218,58	710.218,58	0,00	357.205,98
SUMAS TOTALES		1.067.424,56	0,00	1.067.424,56	710.218,58	710.218,58	710.218,58	0,00	357.205,98

ESTADO DE LIQUIDACIÓN DEL PRESUPUESTO

I. LIQUIDACIÓN DEL PRESUPUESTO DE GASTOS. RESUMEN GENERAL POR CAPÍTULOS Y AREAS DE GASTOS

CAPÍTULO

1 / GASTOS DE PERSONAL.

AREA DE GASTO	DESCRIPCIÓN	CRÉDITOS PRESUPUESTARIOS			GASTOS COMPROMETIDOS	OBLIGACIONES RECONOCIDAS NETAS	PAGOS	OBLIGACIONES PENDIENTES DE PAGO A 31 DE DICIEMBRE	REMANENTES DE CRÉDITO
		INICIALES	MODIFICAC.	DEFINITIVOS					
1	SERVICIOS PUBLICOS BASICOS	849.767,94	-47.918,50	801.849,44	770.802,69	770.802,69	743.141,26	27.661,43	31.046,75
2	ACTUACIONES DE PROTECCION Y	1.292.447,15	16.482,69	1.308.929,84	1.289.014,34	1.289.014,34	1.219.321,78	69.692,56	19.915,50
3	PRODUCCION DE BIENES PUBLICOS DE	497.293,82	48.086,15	545.379,97	515.583,28	515.583,28	515.583,28	0,00	29.796,69
4	ACTUACIONES DE CARACTER ECONOMICO.	37.467,90	51.605,00	89.072,90	87.779,05	87.779,05	87.779,05	0,00	1.293,85
9	ACTUACIONES DE CARACTER GENERAL.	855.780,70	-8.000,00	847.780,70	838.137,43	838.137,43	835.944,01	2.193,42	9.643,27
SUMAS TOTALES		3.532.757,51	60.255,34	3.593.012,85	3.501.316,79	3.501.316,79	3.401.769,38	99.547,41	91.696,06

ESTADO DE LIQUIDACIÓN DEL PRESUPUESTO

I. LIQUIDACIÓN DEL PRESUPUESTO DE GASTOS. RESUMEN GENERAL POR CAPÍTULOS Y AREAS DE GASTOS

CAPÍTULO

2 / GASTOS CORRIENTES EN BIENES Y SERVICIOS

AREA DE GASTO	DESCRIPCIÓN	CRÉDITOS PRESUPUESTARIOS			GASTOS COMPROMETIDOS	OBLIGACIONES RECONOCIDAS NETAS	PAGOS	OBLIGACIONES PENDIENTES DE PAGO A 31 DE DICIEMBRE	REMANENTES DE CRÉDITO
		INICIALES	MODIFICAC.	DEFINITIVOS					
1	SERVICIOS PUBLICOS BASICOS	1.875.304,35	15.454,80	1.890.759,15	1.848.367,01	1.848.367,01	1.061.523,62	786.843,39	42.392,14
2	ACTUACIONES DE PROTECCION Y	102.312,00	2.000,00	104.312,00	94.898,02	94.898,02	72.113,30	22.784,72	9.413,98
3	PRODUCCION DE BIENES PUBLICOS DE	471.750,00	93.194,89	564.944,89	538.858,67	538.858,67	467.678,78	71.179,89	26.086,22
4	ACTUACIONES DE CARACTER ECONOMICO.	28.600,00	-13.774,49	14.825,51	14.651,03	14.651,03	3.337,23	11.313,80	174,48
9	ACTUACIONES DE CARACTER GENERAL.	428.000,00	0,00	428.000,00	418.778,53	418.778,53	360.633,21	58.145,32	9.221,47
SUMAS TOTALES		2.905.966,35	96.875,20	3.002.841,55	2.915.553,26	2.915.553,26	1.965.286,14	950.267,12	87.288,29

ESTADO DE LIQUIDACIÓN DEL PRESUPUESTO

I. LIQUIDACIÓN DEL PRESUPUESTO DE GASTOS. RESUMEN GENERAL POR CAPÍTULOS Y AREAS DE GASTOS

CAPÍTULO

3 / GASTOS FINANCIEROS

AREA DE GASTO	DESCRIPCIÓN	CRÉDITOS PRESUPUESTARIOS			GASTOS COMPROMETIDOS	OBLIGACIONES RECONOCIDAS NETAS	PAGOS	OBLIGACIONES PENDIENTES DE PAGO A 31 DE DICIEMBRE	REMANENTES DE CRÉDITO
		INICIALES	MODIFICAC.	DEFINITIVOS					
0	DEUDA PUBLICA.	483.000,00	0,00	483.000,00	388.273,85	388.273,85	388.273,48	0,37	94.726,15
9	ACTUACIONES DE CARACTER GENERAL.	3.000,00	0,00	3.000,00	1.709,35	1.709,35	980,99	728,36	1.290,65
SUMAS TOTALES		486.000,00	0,00	486.000,00	389.983,20	389.983,20	389.254,47	728,73	96.016,80

ESTADO DE LIQUIDACIÓN DEL PRESUPUESTO

I. LIQUIDACIÓN DEL PRESUPUESTO DE GASTOS. RESUMEN GENERAL POR CAPÍTULOS Y AREAS DE GASTOS

CAPÍTULO

4 / TRANSFERENCIAS CORRIENTES

AREA DE GASTO	DESCRIPCIÓN	CRÉDITOS PRESUPUESTARIOS			GASTOS COMPROMETIDOS	OBLIGACIONES RECONOCIDAS NETAS	PAGOS	OBLIGACIONES PENDIENTES DE PAGO A 31 DE DICIEMBRE	REMANENTES DE CRÉDITO
		INICIALES	MODIFICAC.	DEFINITIVOS					
1	SERVICIOS PUBLICOS BASICOS	76.173,93	0,00	76.173,93	76.173,93	76.173,93	68.720,52	7.453,41	0,00
2	ACTUACIONES DE PROTECCION Y	163.983,11	-15.840,00	148.143,11	140.587,21	140.587,21	70.564,10	70.023,11	7.555,90
3	PRODUCCION DE BIENES PUBLICOS DE	43.000,00	-3.000,00	40.000,00	40.000,00	40.000,00	40.000,00	0,00	0,00
9	ACTUACIONES DE CARACTER GENERAL.	33.700,00	0,00	33.700,00	23.451,00	23.451,00	23.451,00	0,00	10.249,00
SUMAS TOTALES		316.857,04	-18.840,00	298.017,04	280.212,14	280.212,14	202.735,62	77.476,52	17.804,90

ESTADO DE LIQUIDACIÓN DEL PRESUPUESTO

I. LIQUIDACIÓN DEL PRESUPUESTO DE GASTOS. RESUMEN GENERAL POR CAPÍTULOS Y AREAS DE GASTOS

CAPÍTULO

6 / INVERSIONES REALES

AREA DE GASTO	DESCRIPCIÓN	CRÉDITOS PRESUPUESTARIOS			GASTOS COMPROMETIDOS	OBLIGACIONES RECONOCIDAS NETAS	PAGOS	OBLIGACIONES PENDIENTES DE PAGO A 31 DE DICIEMBRE	REMANENTES DE CRÉDITO
		INICIALES	MODIFICAC.	DEFINITIVOS					
1	SERVICIOS PUBLICOS BASICOS	181.672,43	23.243,11	204.915,54	201.287,36	201.287,36	79.190,26	122.097,10	3.628,18
3	PRODUCCION DE BIENES PUBLICOS DE	30.238,00	-500,00	29.738,00	29.569,00	29.569,00	29.569,00	0,00	169,00
9	ACTUACIONES DE CARACTER GENERAL.	30.000,00	-10.000,00	20.000,00	287,38	287,38	0,00	287,38	19.712,62
SUMAS TOTALES		241.910,43	12.743,11	254.653,54	231.143,74	231.143,74	108.759,26	122.384,48	23.509,80

ESTADO DE LIQUIDACIÓN DEL PRESUPUESTO

I. LIQUIDACIÓN DEL PRESUPUESTO DE GASTOS. RESUMEN GENERAL POR CAPÍTULOS Y AREAS DE GASTOS

CAPÍTULO

7 / TRANSFERENCIAS DE CAPITAL

AREA DE GASTO	DESCRIPCIÓN	CRÉDITOS PRESUPUESTARIOS			GASTOS COMPROMETIDOS	OBLIGACIONES RECONOCIDAS NETAS	PAGOS	OBLIGACIONES PENDIENTES DE PAGO A 31 DE DICIEMBRE	REMANENTES DE CRÉDITO
		INICIALES	MODIFICAC.	DEFINITIVOS					
3	PRODUCCION DE BIENES PUBLICOS DE	35.300,00	-23.300,00	12.000,00	11.700,00	11.700,00	0,00	11.700,00	300,00
SUMAS TOTALES		35.300,00	-23.300,00	12.000,00	11.700,00	11.700,00	0,00	11.700,00	300,00

ESTADO DE LIQUIDACIÓN DEL PRESUPUESTO

I. LIQUIDACIÓN DEL PRESUPUESTO DE GASTOS. RESUMEN GENERAL POR CAPÍTULOS Y AREAS DE GASTOS

CAPÍTULO

8 / ACTIVOS FINANCIEROS

AREA DE GASTO	DESCRIPCIÓN	CRÉDITOS PRESUPUESTARIOS			GASTOS COMPROMETIDOS	OBLIGACIONES RECONOCIDAS NETAS	PAGOS	OBLIGACIONES PENDIENTES DE PAGO A 31 DE DICIEMBRE	REMANENTES DE CRÉDITO
		INICIALES	MODIFICAC.	DEFINITIVOS					
1	SERVICIOS PUBLICOS BASICOS	0,00	907.549,80	907.549,80	907.549,80	907.549,80	907.549,80	0,00	0,00
9	ACTUACIONES DE CARACTER GENERAL.	1.700,00	0,00	1.700,00	1.645,58	1.645,58	1.645,58	0,00	54,42
SUMAS TOTALES		1.700,00	907.549,80	909.249,80	909.195,38	909.195,38	909.195,38	0,00	54,42

ESTADO DE LIQUIDACIÓN DEL PRESUPUESTO

I. LIQUIDACIÓN DEL PRESUPUESTO DE GASTOS. RESUMEN GENERAL POR CAPÍTULOS Y AREAS DE GASTOS

CAPÍTULO

9 / PASIVOS FINANCIEROS

AREA DE GASTO	DESCRIPCIÓN	CRÉDITOS PRESUPUESTARIOS			GASTOS COMPROMETIDOS	OBLIGACIONES RECONOCIDAS NETAS	PAGOS	OBLIGACIONES PENDIENTES DE PAGO A 31 DE DICIEMBRE	REMANENTES DE CRÉDITO
		INICIALES	MODIFICAC.	DEFINITIVOS					
0	DEUDA PUBLICA.	1.067.424,56	0,00	1.067.424,56	710.218,58	710.218,58	710.218,58	0,00	357.205,98
SUMAS TOTALES		1.067.424,56	0,00	1.067.424,56	710.218,58	710.218,58	710.218,58	0,00	357.205,98

ESTADO DE LIQUIDACIÓN DEL PRESUPUESTO

II. LIQUIDACIÓN DEL PRESUPUESTO DE INGRESOS

APLICACIÓN PRESUPUESTARIA	DESCRIPCIÓN	PREVISIONES PRESUPUESTARIAS			DERECHOS RECONOCIDOS	DERECHOS ANULADOS	DERECHOS CANCELADOS	DERECHOS RECONOCIDOS NETOS	RECAUDACIÓN NETA	DERECHOS PENDIENTES DE COBRO A 31 DE DICIEMBRE	EXCESO / DEFECTO PREVISIÓN
		INICIALES	MODIFICAC.	DEFINITIVOS							
11200	Impuesto sobre Bienes	220.000,00	0,00	220.000,00	224.470,86	4.252,64	0,00	220.218,22	168.284,39	51.933,83	218,22
11300	Impuesto sobre Bienes	1.600.000,00	0,00	1.600.000,00	1.596.720,22	52.555,83	0,00	1.544.164,39	1.436.104,35	108.060,04	-55.835,61
11400	Bienes de características	150.000,00	0,00	150.000,00	153.249,63	727,94	0,00	152.521,69	152.521,69	0,00	2.521,69
11500	Impuesto sobre vehículos de	590.000,00	0,00	590.000,00	602.425,27	24.078,68	0,00	578.346,59	530.241,94	48.104,65	-11.653,41
11600	Impuesto sobre Incremento de	150.000,00	0,00	150.000,00	101.188,02	174,03	0,00	101.013,99	37.484,41	63.529,58	-48.986,01
13000	Impuesto sobre Actividades	350.000,00	0,00	350.000,00	282.058,29	457,39	0,00	281.600,90	257.638,70	23.962,20	-68.399,10
29000	Impuesto sobre construcciones,	100.000,00	0,00	100.000,00	76.305,92	5.880,64	0,00	70.425,28	59.987,38	10.437,90	-29.574,72
30000	Abastecimiento de agua.	13.000,00	0,00	13.000,00	12.285,00	630,00	0,00	11.655,00	10.554,43	1.100,57	-1.345,00
30001	Abastecimiento de agua	330.000,00	0,00	330.000,00	218.696,73	0,00	0,00	218.696,73	130.944,91	87.751,82	-111.303,27
30100	Servicio de alcantarillado	260.000,00	0,00	260.000,00	256.415,24	5.734,11	0,00	250.681,13	116.028,25	134.652,88	-9.318,87
30200	Servicio de recogida de basuras	315.000,00	0,00	315.000,00	309.572,43	6.586,97	0,00	302.985,46	282.961,46	20.024,00	-12.014,54
31100	Tasa ayuda a domicilio	8.000,00	0,00	8.000,00	8.770,93	0,00	0,00	8.770,93	7.711,38	1.059,55	770,93
31101	Amigos Alzheimer	15.000,00	0,00	15.000,00	16.615,79	0,00	0,00	16.615,79	12.034,08	4.581,71	1.615,79
31201	Recaudación matrículas y	13.000,00	0,00	13.000,00	7.120,00	0,00	0,00	7.120,00	7.054,00	66,00	-5.880,00
31202	Recaudación cursos taquillajes	55.000,00	0,00	55.000,00	38.827,00	804,00	0,00	38.023,00	37.560,00	463,00	-16.977,00
31203	Ingresos escuela música	72.000,00	0,00	72.000,00	76.737,10	18,00	0,00	76.719,10	53.268,10	23.451,00	4.719,10
31300	Recaudación actividades	112.000,00	0,00	112.000,00	70.538,05	211,00	0,00	70.327,05	70.127,05	200,00	-41.672,95
31301	Recaudación piscina	27.000,00	0,00	27.000,00	19.277,00	74,00	0,00	19.203,00	15.770,87	3.432,13	-7.797,00
31302	Recaudación matrículas y	15.000,00	0,00	15.000,00	54.829,40	35,00	0,00	54.794,40	26.532,40	28.262,00	39.794,40
31305	Recaudación escuelas	68.000,00	0,00	68.000,00	43.419,50	973,00	0,00	42.446,50	38.957,00	3.489,50	-25.553,50
31900	Cementerio municipal	50.000,00	0,00	50.000,00	13.387,00	0,00	0,00	13.387,00	10.927,00	2.460,00	-36.613,00
31901	Barra actividades culturales y	1.000,00	0,00	1.000,00	0,00	0,00	0,00	0,00	0,00	0,00	-1.000,00
32100	Licencias urbanísticas	90.000,00	0,00	90.000,00	71.417,11	1.519,66	0,00	69.897,45	21.985,85	47.911,60	-20.102,55
32200	Licencia apertura	15.000,00	0,00	15.000,00	5.969,46	160,00	0,00	5.809,46	3.856,89	1.952,57	-9.190,54
32600	Retirada de vehículos	25.000,00	0,00	25.000,00	3.747,90	0,00	0,00	3.747,90	3.747,90	0,00	-21.252,10
32900	Tasas servicios generales	3.000,00	0,00	3.000,00	2.654,00	0,00	0,00	2.654,00	1.776,00	878,00	-346,00
33100	Entrada vehículo aceras	42.000,00	0,00	42.000,00	42.714,00	610,00	0,00	42.104,00	40.928,00	1.176,00	104,00
33300	Postes, cables y análogos	210.000,00	0,00	210.000,00	538.033,45	183.253,76	0,00	354.779,69	310.131,91	44.647,78	144.779,69
33500	Tasa por ocupación de la vía	8.000,00	0,00	8.000,00	1.950,00	120,00	0,00	1.830,00	930,00	900,00	-6.170,00
33800	Compensación de Telefónica	22.000,00	0,00	22.000,00	14.644,84	0,00	0,00	14.644,84	14.644,84	0,00	-7.355,16
33900	Quioscos vía pública	15.000,00	0,00	15.000,00	5.538,44	206,40	0,00	5.332,04	4.363,98	968,06	-9.667,96
SUMA Y SIGUE		4.944.000,00	0,00	4.944.000,00	4.869.578,58	289.063,05	0,00	4.580.515,53	3.865.059,16	715.456,37	-363.484,47

ESTADO DE LIQUIDACIÓN DEL PRESUPUESTO

II. LIQUIDACIÓN DEL PRESUPUESTO DE INGRESOS

APLICACIÓN PRESUPUESTARIA	DESCRIPCIÓN	PREVISIONES PRESUPUESTARIAS			DERECHOS RECONOCIDOS	DERECHOS ANULADOS	DERECHOS CANCELADOS	DERECHOS RECONOCIDOS NETOS	RECAUDACIÓN NETA	DERECHOS PENDIENTES DE COBRO A 31 DE DICIEMBRE	EXCESO / DEFECTO PREVISIÓN
		INICIALES	MODIFICAC.	DEFINITIVOS							
33902	Mercadillo	50.000,00	0,00	50.000,00	47.732,52	2.542,32	0,00	45.190,20	33.879,12	11.311,08	-4.809,80
33903	Atracciones y puestos de feria	15.000,00	0,00	15.000,00	12.864,28	1.066,60	0,00	11.797,68	11.142,19	655,49	-3.202,32
39100	Multas por infracciones	240.000,00	0,00	240.000,00	226.249,00	3.400,00	0,00	222.849,00	850,00	221.999,00	-17.151,00
39110	Multas por infracciones por	193.000,00	0,00	193.000,00	39.065,00	0,00	0,00	39.065,00	13.522,50	25.542,50	-153.935,00
39120	Multas por infracciones de la	15.000,00	0,00	15.000,00	24.256,38	18,03	0,00	24.238,35	7.128,34	17.110,01	9.238,35
39190	Otras multas y sanciones	30.000,00	0,00	30.000,00	4.376,26	0,00	0,00	4.376,26	375,25	4.001,01	-25.623,74
39211	Recargo de apremio	30.000,00	0,00	30.000,00	47.428,80	0,00	0,00	47.428,80	47.428,80	0,00	17.428,80
39300	Intereses de demora	7.000,00	0,00	7.000,00	16.836,60	0,00	0,00	16.836,60	16.828,02	8,58	9.836,60
39710	Otros ingresos por	20.000,00	0,00	20.000,00	0,00	0,00	0,00	0,00	0,00	0,00	-20.000,00
39900	Recursos eventuales	50.000,00	0,00	50.000,00	67.777,80	0,00	0,00	67.777,80	67.777,80	0,00	17.777,80
42000	Participación en los Tributos	1.896.000,00	0,00	1.896.000,00	1.913.823,01	0,00	0,00	1.913.823,01	1.754.972,78	158.850,23	17.823,01
42003	Mantenimiento Juzgado de Paz	1.500,00	0,00	1.500,00	2.317,00	0,00	0,00	2.317,00	2.317,00	0,00	817,00
42100	SUBVENCION P.E.Z.R.D.	0,00	60.087,69	60.087,69	60.087,69	0,00	0,00	60.087,69	60.087,69	0,00	0,00
42103	Orientación, empleo y	0,00	0,00	0,00	0,00	1.496,01	0,00	-1.496,01	-1.496,01	0,00	-1.496,01
42106	Transf. actualización censo	330,00	0,00	330,00	142,15	0,00	0,00	142,15	142,15	0,00	-187,85
45002	Plan concertado Consejería	103.000,00	0,00	103.000,00	63.644,51	0,00	0,00	63.644,51	33.136,20	30.508,31	-39.355,49
45003	Subvención mantenimiento	48.000,00	0,00	48.000,00	30.000,00	0,00	0,00	30.000,00	0,00	30.000,00	-18.000,00
45004	Plan concertado ayuda a	40.913,34	0,00	40.913,34	43.409,52	10.177,87	0,00	33.231,65	15.942,58	17.289,07	-7.681,69
45005	Convenio centro de la mujer	82.398,96	0,00	82.398,96	94.266,55	14.189,70	0,00	80.076,85	78.181,29	1.895,56	-2.322,11
45006	Mantenimiento Centro	104.000,00	0,00	104.000,00	103.740,00	0,00	0,00	103.740,00	0,00	103.740,00	-260,00
45030	Transferencias corrientes en	6.500,00	0,00	6.500,00	0,00	0,00	0,00	0,00	0,00	0,00	-6.500,00
45050	Transferencias corrientes en	112.246,80	0,00	112.246,80	112.246,80	0,00	0,00	112.246,80	112.246,80	0,00	0,00
45051	Subvención J.C.C.M escuela	10.000,00	0,00	10.000,00	0,00	0,00	0,00	0,00	0,00	0,00	-10.000,00
45089	Subvenciones J.C.C.M	4.000,00	0,00	4.000,00	7.600,00	0,00	0,00	7.600,00	0,00	7.600,00	3.600,00
45091	Plan acción local y autonómica	0,00	0,00	0,00	0,00	1.368,00	0,00	-1.368,00	-1.368,00	0,00	-1.368,00
45094	Subvención redac. document.	0,00	39.322,68	39.322,68	39.322,68	0,00	0,00	39.322,68	18.291,91	21.030,77	0,00
45100	Transferencias corrientes	0,00	0,00	0,00	0,00	16.988,64	0,00	-16.988,64	-16.988,64	0,00	-16.988,64
46100	Diputación actividades	12.000,00	0,00	12.000,00	12.508,00	0,00	0,00	12.508,00	12.508,00	0,00	508,00
46102	Subvención Diputación	0,00	0,00	0,00	3.634,00	0,00	0,00	3.634,00	3.634,00	0,00	3.634,00
46104	Subvención Diputación	8.000,00	0,00	8.000,00	6.721,00	0,00	0,00	6.721,00	6.721,00	0,00	-1.279,00
46109	Subvencion varias Diputación	8.500,00	0,00	8.500,00	0,00	0,00	0,00	0,00	0,00	0,00	-8.500,00
SUMA Y SIGUE		8.031.389,10	99.410,37	8.130.799,47	7.849.628,13	340.310,22	0,00	7.509.317,91	6.142.319,93	1.366.997,98	-621.481,56

ESTADO DE LIQUIDACIÓN DEL PRESUPUESTO

II. LIQUIDACIÓN DEL PRESUPUESTO DE INGRESOS

APLICACIÓN PRESUPUESTARIA	DESCRIPCIÓN	PREVISIONES PRESUPUESTARIAS			DERECHOS RECONOCIDOS	DERECHOS ANULADOS	DERECHOS CANCELADOS	DERECHOS RECONOCIDOS NETOS	RECAUDACIÓN NETA	DERECHOS PENDIENTES DE COBRO A 31 DE DICIEMBRE	EXCESO / DEFECTO PREVISIÓN
		INICIALES	MODIFICAC.	DEFINITIVOS							
46110	Planes empleo Diputación	57.375,00	0,00	57.375,00	71.145,00	25,50	0,00	71.119,50	61.939,50	9.180,00	13.744,50
52100	Intereses de depósitos	1.500,00	0,00	1.500,00	82.252,06	0,00	0,00	82.252,06	55,52	82.196,54	80.752,06
54100	Rentas bienes Inmuebles	300,00	0,00	300,00	386,04	0,00	0,00	386,04	311,24	74,80	86,04
54200	Prod. arrendamiento fincas	50.000,00	0,00	50.000,00	55.504,31	0,00	0,00	55.504,31	33.508,95	21.995,36	5.504,31
54201	Arrendamiento terrenos eólicas	130.000,00	0,00	130.000,00	131.923,41	0,00	0,00	131.923,41	131.923,41	0,00	1.923,41
54900	Comisión local de pastos	0,00	0,00	0,00	2.067,09	0,00	0,00	2.067,09	2.067,09	0,00	2.067,09
55000	Canon servicio del agua	20.000,00	0,00	20.000,00	0,00	0,00	0,00	0,00	0,00	0,00	-20.000,00
55001	Canon servicio matadero	11.000,00	0,00	11.000,00	11.778,11	0,00	0,00	11.778,11	6.165,38	5.612,73	778,11
55002	Canon bar piscina	3.000,00	0,00	3.000,00	2.422,89	269,21	0,00	2.153,68	2.153,68	0,00	-846,32
55003	Canon aprovechamiento local	0,00	0,00	0,00	1.119,00	0,00	0,00	1.119,00	746,00	373,00	1.119,00
55004	Canon aprovechamiento puesto	0,00	0,00	0,00	4.762,53	0,00	0,00	4.762,53	3.570,12	1.192,41	4.762,53
76100	Subvención Plan de Obras y	56.000,00	0,00	56.000,00	56.000,00	0,00	0,00	56.000,00	0,00	56.000,00	0,00
76105	Subvención	0,00	6.000,00	6.000,00	6.000,00	0,00	0,00	6.000,00	6.000,00	0,00	0,00
76110	P.O.S 2011	0,00	3.768,99	3.768,99	0,00	0,00	0,00	0,00	0,00	0,00	-3.768,99
82130	Reintegro deuda Geursa	367.424,56	0,00	367.424,56	0,00	0,00	0,00	0,00	0,00	0,00	-367.424,56
83001	Reintegro anuncios particulares	1.700,00	0,00	1.700,00	923,53	0,00	0,00	923,53	843,29	80,24	-776,47
87010	Para gastos con financiación	0,00	926.104,09	926.104,09	0,00	0,00	0,00	0,00	0,00	0,00	-926.104,09
SUMAS TOTALES		8.729.688,66	1.035.283,45	9.764.972,11	8.275.912,10	340.604,93	0,00	7.935.307,17	6.391.604,11	1.543.703,06	-1.829.664,94

ESTADO DE LIQUIDACIÓN DEL PRESUPUESTO

II. LIQUIDACIÓN DEL PRESUPUESTO DE INGRESOS. RESUMEN POR CONCEPTOS

CONCEPTO

112 / Impuesto sobre Bienes Inmuebles. Bienes Inmuebles de Naturaleza Rústica

SUBCONCEPTO	DESCRIPCIÓN	PREVISIONES PRESUPUESTARIAS			DERECHOS RECONOCIDOS	DERECHOS ANULADOS	DERECHOS CANCELADOS	DERECHOS RECONOCIDOS NETOS	RECAUDACIÓN NETA	DERECHOS PENDIENTES DE COBRO A 31 DE DICIEMBRE	EXCESO / DEFECTO PREVISIÓN
		INICIALES	MODIFICAC.	DEFINITIVOS							
00	Impuesto sobre Bienes	220.000,00	0,00	220.000,00	224.470,86	4.252,64	0,00	220.218,22	168.284,39	51.933,83	218,22
SUMAS TOTALES		220.000,00	0,00	220.000,00	224.470,86	4.252,64	0,00	220.218,22	168.284,39	51.933,83	218,22

ESTADO DE LIQUIDACIÓN DEL PRESUPUESTO

II. LIQUIDACIÓN DEL PRESUPUESTO DE INGRESOS. RESUMEN POR CONCEPTOS

CONCEPTO

113 / Impuesto sobre Bienes Inmuebles. Bienes inmuebles de Naturaleza Urbana

SUBCONCEPTO	DESCRIPCIÓN	PREVISIONES PRESUPUESTARIAS			DERECHOS RECONOCIDOS	DERECHOS ANULADOS	DERECHOS CANCELADOS	DERECHOS RECONOCIDOS NETOS	RECAUDACIÓN NETA	DERECHOS PENDIENTES DE COBRO A 31 DE DICIEMBRE	EXCESO / DEFECTO PREVISIÓN
		INICIALES	MODIFICAC.	DEFINITIVOS							
00	Impuesto sobre Bienes	1.600.000,00	0,00	1.600.000,00	1.596.720,22	52.555,83	0,00	1.544.164,39	1.436.104,35	108.060,04	-55.835,61
SUMAS TOTALES		1.600.000,00	0,00	1.600.000,00	1.596.720,22	52.555,83	0,00	1.544.164,39	1.436.104,35	108.060,04	-55.835,61

ESTADO DE LIQUIDACIÓN DEL PRESUPUESTO

II. LIQUIDACIÓN DEL PRESUPUESTO DE INGRESOS. RESUMEN POR CONCEPTOS

CONCEPTO

114 / Impuesto sobre Bienes Inmuebles. Bienes Inmuebles de características especiales

SUBCONCEPTO	DESCRIPCIÓN	PREVISIONES PRESUPUESTARIAS			DERECHOS RECONOCIDOS	DERECHOS ANULADOS	DERECHOS CANCELADOS	DERECHOS RECONOCIDOS NETOS	RECAUDACIÓN NETA	DERECHOS PENDIENTES DE COBRO A 31 DE DICIEMBRE	EXCESO / DEFECTO PREVISIÓN
		INICIALES	MODIFICAC.	DEFINITIVOS							
00	Bienes de características	150.000,00	0,00	150.000,00	153.249,63	727,94	0,00	152.521,69	152.521,69	0,00	2.521,69
SUMAS TOTALES		150.000,00	0,00	150.000,00	153.249,63	727,94	0,00	152.521,69	152.521,69	0,00	2.521,69

ESTADO DE LIQUIDACIÓN DEL PRESUPUESTO

II. LIQUIDACIÓN DEL PRESUPUESTO DE INGRESOS. RESUMEN POR CONCEPTOS

CONCEPTO

115 / Impuesto sobre vehículos de Tracción Mecánica

SUBCONCEPTO	DESCRIPCIÓN	PREVISIONES PRESUPUESTARIAS			DERECHOS RECONOCIDOS	DERECHOS ANULADOS	DERECHOS CANCELADOS	DERECHOS RECONOCIDOS NETOS	RECAUDACIÓN NETA	DERECHOS PENDIENTES DE COBRO A 31 DE DICIEMBRE	EXCESO / DEFECTO PREVISIÓN
		INICIALES	MODIFICAC.	DEFINITIVOS							
00	Impuesto sobre vehículos de	590.000,00	0,00	590.000,00	602.425,27	24.078,68	0,00	578.346,59	530.241,94	48.104,65	-11.653,41
SUMAS TOTALES		590.000,00	0,00	590.000,00	602.425,27	24.078,68	0,00	578.346,59	530.241,94	48.104,65	-11.653,41

ESTADO DE LIQUIDACIÓN DEL PRESUPUESTO

II. LIQUIDACIÓN DEL PRESUPUESTO DE INGRESOS. RESUMEN POR CONCEPTOS

CONCEPTO

116 / Impuesto sobre Incremento del Valor de los Terrenos de Naturaleza Urbana

SUBCONCEPTO	DESCRIPCIÓN	PREVISIONES PRESUPUESTARIAS			DERECHOS RECONOCIDOS	DERECHOS ANULADOS	DERECHOS CANCELADOS	DERECHOS RECONOCIDOS NETOS	RECAUDACIÓN NETA	DERECHOS PENDIENTES DE COBRO A 31 DE DICIEMBRE	EXCESO / DEFECTO PREVISIÓN
		INICIALES	MODIFICAC.	DEFINITIVOS							
00	Impuesto sobre Incremento de	150.000,00	0,00	150.000,00	101.188,02	174,03	0,00	101.013,99	37.484,41	63.529,58	-48.986,01
SUMAS TOTALES		150.000,00	0,00	150.000,00	101.188,02	174,03	0,00	101.013,99	37.484,41	63.529,58	-48.986,01

ESTADO DE LIQUIDACIÓN DEL PRESUPUESTO

II. LIQUIDACIÓN DEL PRESUPUESTO DE INGRESOS. RESUMEN POR CONCEPTOS

CONCEPTO

130 / Impuesto sobre Actividades Económicas

SUBCONCEPTO	DESCRIPCIÓN	PREVISIONES PRESUPUESTARIAS			DERECHOS RECONOCIDOS	DERECHOS ANULADOS	DERECHOS CANCELADOS	DERECHOS RECONOCIDOS NETOS	RECAUDACIÓN NETA	DERECHOS PENDIENTES DE COBRO A 31 DE DICIEMBRE	EXCESO / DEFECTO PREVISIÓN
		INICIALES	MODIFICAC.	DEFINITIVOS							
00	Impuesto sobre Actividades	350.000,00	0,00	350.000,00	282.058,29	457,39	0,00	281.600,90	257.638,70	23.962,20	-68.399,10
SUMAS TOTALES		350.000,00	0,00	350.000,00	282.058,29	457,39	0,00	281.600,90	257.638,70	23.962,20	-68.399,10

ESTADO DE LIQUIDACIÓN DEL PRESUPUESTO

II. LIQUIDACIÓN DEL PRESUPUESTO DE INGRESOS. RESUMEN POR CONCEPTOS

CONCEPTO

290 / Impuesto sobre construcciones, instalaciones y obras

SUBCONCEPTO	DESCRIPCIÓN	PREVISIONES PRESUPUESTARIAS			DERECHOS RECONOCIDOS	DERECHOS ANULADOS	DERECHOS CANCELADOS	DERECHOS RECONOCIDOS NETOS	RECAUDACIÓN NETA	DERECHOS PENDIENTES DE COBRO A 31 DE DICIEMBRE	EXCESO / DEFECTO PREVISIÓN
		INICIALES	MODIFICAC.	DEFINITIVOS							
00	Impuesto sobre construcciones,	100.000,00	0,00	100.000,00	76.305,92	5.880,64	0,00	70.425,28	59.987,38	10.437,90	-29.574,72
SUMAS TOTALES		100.000,00	0,00	100.000,00	76.305,92	5.880,64	0,00	70.425,28	59.987,38	10.437,90	-29.574,72

ESTADO DE LIQUIDACIÓN DEL PRESUPUESTO

II. LIQUIDACIÓN DEL PRESUPUESTO DE INGRESOS. RESUMEN POR CONCEPTOS

CONCEPTO

300 / Servicio de abastecimiento de agua

SUBCONCEPTO	DESCRIPCIÓN	PREVISIONES PRESUPUESTARIAS			DERECHOS RECONOCIDOS	DERECHOS ANULADOS	DERECHOS CANCELADOS	DERECHOS RECONOCIDOS NETOS	RECAUDACIÓN NETA	DERECHOS PENDIENTES DE COBRO A 31 DE DICIEMBRE	EXCESO / DEFECTO PREVISIÓN
		INICIALES	MODIFICAC.	DEFINITIVOS							
00	Servicio de abastecimiento de	13.000,00	0,00	13.000,00	12.285,00	630,00	0,00	11.655,00	10.554,43	1.100,57	-1.345,00
01	Abastecimiento de agua	330.000,00	0,00	330.000,00	218.696,73	0,00	0,00	218.696,73	130.944,91	87.751,82	-111.303,27
SUMAS TOTALES		343.000,00	0,00	343.000,00	230.981,73	630,00	0,00	230.351,73	141.499,34	88.852,39	-112.648,27

ESTADO DE LIQUIDACIÓN DEL PRESUPUESTO

II. LIQUIDACIÓN DEL PRESUPUESTO DE INGRESOS. RESUMEN POR CONCEPTOS

CONCEPTO

301 / Servicio de alcantarillado

SUBCONCEPTO	DESCRIPCIÓN	PREVISIONES PRESUPUESTARIAS			DERECHOS RECONOCIDOS	DERECHOS ANULADOS	DERECHOS CANCELADOS	DERECHOS RECONOCIDOS NETOS	RECAUDACIÓN NETA	DERECHOS PENDIENTES DE COBRO A 31 DE DICIEMBRE	EXCESO / DEFECTO PREVISIÓN
		INICIALES	MODIFICAC.	DEFINITIVOS							
00	Servicio de alcantarillado	260.000,00	0,00	260.000,00	256.415,24	5.734,11	0,00	250.681,13	116.028,25	134.652,88	-9.318,87
SUMAS TOTALES		260.000,00	0,00	260.000,00	256.415,24	5.734,11	0,00	250.681,13	116.028,25	134.652,88	-9.318,87

ESTADO DE LIQUIDACIÓN DEL PRESUPUESTO

II. LIQUIDACIÓN DEL PRESUPUESTO DE INGRESOS. RESUMEN POR CONCEPTOS

CONCEPTO

302 / Servicio de recogida de basuras

SUBCONCEPTO	DESCRIPCIÓN	PREVISIONES PRESUPUESTARIAS			DERECHOS RECONOCIDOS	DERECHOS ANULADOS	DERECHOS CANCELADOS	DERECHOS RECONOCIDOS NETOS	RECAUDACIÓN NETA	DERECHOS PENDIENTES DE COBRO A 31 DE DICIEMBRE	EXCESO / DEFECTO PREVISIÓN
		INICIALES	MODIFICAC.	DEFINITIVOS							
00	Servicio de recogida de basuras	315.000,00	0,00	315.000,00	309.572,43	6.586,97	0,00	302.985,46	282.961,46	20.024,00	-12.014,54
SUMAS TOTALES		315.000,00	0,00	315.000,00	309.572,43	6.586,97	0,00	302.985,46	282.961,46	20.024,00	-12.014,54

ESTADO DE LIQUIDACIÓN DEL PRESUPUESTO

II. LIQUIDACIÓN DEL PRESUPUESTO DE INGRESOS. RESUMEN POR CONCEPTOS

CONCEPTO

311 / Servicios asistenciales

SUBCONCEPTO	DESCRIPCIÓN	PREVISIONES PRESUPUESTARIAS			DERECHOS RECONOCIDOS	DERECHOS ANULADOS	DERECHOS CANCELADOS	DERECHOS RECONOCIDOS NETOS	RECAUDACIÓN NETA	DERECHOS PENDIENTES DE COBRO A 31 DE DICIEMBRE	EXCESO / DEFECTO PREVISIÓN
		INICIALES	MODIFICAC.	DEFINITIVOS							
00	Tasa ayuda a domicilio	8.000,00	0,00	8.000,00	8.770,93	0,00	0,00	8.770,93	7.711,38	1.059,55	770,93
01	Amigos Alzheimer	15.000,00	0,00	15.000,00	16.615,79	0,00	0,00	16.615,79	12.034,08	4.581,71	1.615,79
SUMAS TOTALES		23.000,00	0,00	23.000,00	25.386,72	0,00	0,00	25.386,72	19.745,46	5.641,26	2.386,72

ESTADO DE LIQUIDACIÓN DEL PRESUPUESTO

II. LIQUIDACIÓN DEL PRESUPUESTO DE INGRESOS. RESUMEN POR CONCEPTOS

CONCEPTO

312 / Servicios educativos

SUBCONCEPTO	DESCRIPCIÓN	PREVISIONES PRESUPUESTARIAS			DERECHOS RECONOCIDOS	DERECHOS ANULADOS	DERECHOS CANCELADOS	DERECHOS RECONOCIDOS NETOS	RECAUDACIÓN NETA	DERECHOS PENDIENTES DE COBRO A 31 DE DICIEMBRE	EXCESO / DEFECTO PREVISIÓN
		INICIALES	MODIFICAC.	DEFINITIVOS							
01	Recaudación matrículas y	13.000,00	0,00	13.000,00	7.120,00	0,00	0,00	7.120,00	7.054,00	66,00	-5.880,00
02	Recaudación cursos	55.000,00	0,00	55.000,00	38.827,00	804,00	0,00	38.023,00	37.560,00	463,00	-16.977,00
03	Servicios educativos	72.000,00	0,00	72.000,00	76.737,10	18,00	0,00	76.719,10	53.268,10	23.451,00	4.719,10
SUMAS TOTALES		140.000,00	0,00	140.000,00	122.684,10	822,00	0,00	121.862,10	97.882,10	23.980,00	-18.137,90

ESTADO DE LIQUIDACIÓN DEL PRESUPUESTO

II. LIQUIDACIÓN DEL PRESUPUESTO DE INGRESOS. RESUMEN POR CONCEPTOS

CONCEPTO

313 / Servicios deportivos

SUBCONCEPTO	DESCRIPCIÓN	PREVISIONES PRESUPUESTARIAS			DERECHOS RECONOCIDOS	DERECHOS ANULADOS	DERECHOS CANCELADOS	DERECHOS RECONOCIDOS NETOS	RECAUDACIÓN NETA	DERECHOS PENDIENTES DE COBRO A 31 DE DICIEMBRE	EXCESO / DEFECTO PREVISIÓN
		INICIALES	MODIFICAC.	DEFINITIVOS							
00	Recaudación actividades	112.000,00	0,00	112.000,00	70.538,05	211,00	0,00	70.327,05	70.127,05	200,00	-41.672,95
01	Recaudación piscina	27.000,00	0,00	27.000,00	19.277,00	74,00	0,00	19.203,00	15.770,87	3.432,13	-7.797,00
02	Recaudación matrículas y	15.000,00	0,00	15.000,00	54.829,40	35,00	0,00	54.794,40	26.532,40	28.262,00	39.794,40
05	Recaudación escuelas	68.000,00	0,00	68.000,00	43.419,50	973,00	0,00	42.446,50	38.957,00	3.489,50	-25.553,50
SUMAS TOTALES		222.000,00	0,00	222.000,00	188.063,95	1.293,00	0,00	186.770,95	151.387,32	35.383,63	-35.229,05

ESTADO DE LIQUIDACIÓN DEL PRESUPUESTO

II. LIQUIDACIÓN DEL PRESUPUESTO DE INGRESOS. RESUMEN POR CONCEPTOS

CONCEPTO

319 / Otras tasas por prestación de servicios de carácter preferente

SUBCONCEPTO	DESCRIPCIÓN	PREVISIONES PRESUPUESTARIAS			DERECHOS RECONOCIDOS	DERECHOS ANULADOS	DERECHOS CANCELADOS	DERECHOS RECONOCIDOS NETOS	RECAUDACIÓN NETA	DERECHOS PENDIENTES DE COBRO A 31 DE DICIEMBRE	EXCESO / DEFECTO PREVISIÓN
		INICIALES	MODIFICAC.	DEFINITIVOS							
00	Cementerio municipal	50.000,00	0,00	50.000,00	13.387,00	0,00	0,00	13.387,00	10.927,00	2.460,00	-36.613,00
01	Barra actividades culturales y	1.000,00	0,00	1.000,00	0,00	0,00	0,00	0,00	0,00	0,00	-1.000,00
SUMAS TOTALES		51.000,00	0,00	51.000,00	13.387,00	0,00	0,00	13.387,00	10.927,00	2.460,00	-37.613,00

ESTADO DE LIQUIDACIÓN DEL PRESUPUESTO

II. LIQUIDACIÓN DEL PRESUPUESTO DE INGRESOS. RESUMEN POR CONCEPTOS

CONCEPTO

321 / Licencias urbanísticas

SUBCONCEPTO	DESCRIPCIÓN	PREVISIONES PRESUPUESTARIAS			DERECHOS RECONOCIDOS	DERECHOS ANULADOS	DERECHOS CANCELADOS	DERECHOS RECONOCIDOS NETOS	RECAUDACIÓN NETA	DERECHOS PENDIENTES DE COBRO A 31 DE DICIEMBRE	EXCESO / DEFECTO PREVISIÓN
		INICIALES	MODIFICAC.	DEFINITIVOS							
00	Licencias urbanísticas	90.000,00	0,00	90.000,00	71.417,11	1.519,66	0,00	69.897,45	21.985,85	47.911,60	-20.102,55
SUMAS TOTALES		90.000,00	0,00	90.000,00	71.417,11	1.519,66	0,00	69.897,45	21.985,85	47.911,60	-20.102,55

ESTADO DE LIQUIDACIÓN DEL PRESUPUESTO

II. LIQUIDACIÓN DEL PRESUPUESTO DE INGRESOS. RESUMEN POR CONCEPTOS

CONCEPTO

322 / Cédulas de habitabilidad y licencias de primera ocupación

SUBCONCEPTO	DESCRIPCIÓN	PREVISIONES PRESUPUESTARIAS			DERECHOS RECONOCIDOS	DERECHOS ANULADOS	DERECHOS CANCELADOS	DERECHOS RECONOCIDOS NETOS	RECAUDACIÓN NETA	DERECHOS PENDIENTES DE COBRO A 31 DE DICIEMBRE	EXCESO / DEFECTO PREVISIÓN
		INICIALES	MODIFICAC.	DEFINITIVOS							
00	Licencia apertura	15.000,00	0,00	15.000,00	5.969,46	160,00	0,00	5.809,46	3.856,89	1.952,57	-9.190,54
SUMAS TOTALES		15.000,00	0,00	15.000,00	5.969,46	160,00	0,00	5.809,46	3.856,89	1.952,57	-9.190,54

ESTADO DE LIQUIDACIÓN DEL PRESUPUESTO

II. LIQUIDACIÓN DEL PRESUPUESTO DE INGRESOS. RESUMEN POR CONCEPTOS

CONCEPTO

326 / Tasa por retirada de vehículos

SUBCONCEPTO	DESCRIPCIÓN	PREVISIONES PRESUPUESTARIAS			DERECHOS RECONOCIDOS	DERECHOS ANULADOS	DERECHOS CANCELADOS	DERECHOS RECONOCIDOS NETOS	RECAUDACIÓN NETA	DERECHOS PENDIENTES DE COBRO A 31 DE DICIEMBRE	EXCESO / DEFECTO PREVISIÓN
		INICIALES	MODIFICAC.	DEFINITIVOS							
00	Retirada de vehículos	25.000,00	0,00	25.000,00	3.747,90	0,00	0,00	3.747,90	3.747,90	0,00	-21.252,10
SUMAS TOTALES		25.000,00	0,00	25.000,00	3.747,90	0,00	0,00	3.747,90	3.747,90	0,00	-21.252,10

ESTADO DE LIQUIDACIÓN DEL PRESUPUESTO

II. LIQUIDACIÓN DEL PRESUPUESTO DE INGRESOS. RESUMEN POR CONCEPTOS

CONCEPTO

329 / Otras tasas por la realización de actividades de competencia local

SUBCONCEPTO	DESCRIPCIÓN	PREVISIONES PRESUPUESTARIAS			DERECHOS RECONOCIDOS	DERECHOS ANULADOS	DERECHOS CANCELADOS	DERECHOS RECONOCIDOS NETOS	RECAUDACIÓN NETA	DERECHOS PENDIENTES DE COBRO A 31 DE DICIEMBRE	EXCESO / DEFECTO PREVISIÓN
		INICIALES	MODIFICAC.	DEFINITIVOS							
00	Tasas servicios generales	3.000,00	0,00	3.000,00	2.654,00	0,00	0,00	2.654,00	1.776,00	878,00	-346,00
SUMAS TOTALES		3.000,00	0,00	3.000,00	2.654,00	0,00	0,00	2.654,00	1.776,00	878,00	-346,00

ESTADO DE LIQUIDACIÓN DEL PRESUPUESTO

II. LIQUIDACIÓN DEL PRESUPUESTO DE INGRESOS. RESUMEN POR CONCEPTOS

CONCEPTO

331 / Tasa por entrada de vehículos

SUBCONCEPTO	DESCRIPCIÓN	PREVISIONES PRESUPUESTARIAS			DERECHOS RECONOCIDOS	DERECHOS ANULADOS	DERECHOS CANCELADOS	DERECHOS RECONOCIDOS NETOS	RECAUDACIÓN NETA	DERECHOS PENDIENTES DE COBRO A 31 DE DICIEMBRE	EXCESO / DEFECTO PREVISIÓN
		INICIALES	MODIFICAC.	DEFINITIVOS							
00	Entrada vehículo aceras	42.000,00	0,00	42.000,00	42.714,00	610,00	0,00	42.104,00	40.928,00	1.176,00	104,00
SUMAS TOTALES		42.000,00	0,00	42.000,00	42.714,00	610,00	0,00	42.104,00	40.928,00	1.176,00	104,00

ESTADO DE LIQUIDACIÓN DEL PRESUPUESTO

II. LIQUIDACIÓN DEL PRESUPUESTO DE INGRESOS. RESUMEN POR CONCEPTOS

CONCEPTO

333 / Tasa por utilización privativa o aprovechamiento especial por empresas explotadoras de servicios de telecomunicaciones

SUBCONCEPTO	DESCRIPCIÓN	PREVISIONES PRESUPUESTARIAS			DERECHOS RECONOCIDOS	DERECHOS ANULADOS	DERECHOS CANCELADOS	DERECHOS RECONOCIDOS NETOS	RECAUDACIÓN NETA	DERECHOS PENDIENTES DE COBRO A 31 DE DICIEMBRE	EXCESO / DEFECTO PREVISIÓN
		INICIALES	MODIFICAC.	DEFINITIVOS							
00	Postes, cables y análogos	210.000,00	0,00	210.000,00	538.033,45	183.253,76	0,00	354.779,69	310.131,91	44.647,78	144.779,69
SUMAS TOTALES		210.000,00	0,00	210.000,00	538.033,45	183.253,76	0,00	354.779,69	310.131,91	44.647,78	144.779,69

ESTADO DE LIQUIDACIÓN DEL PRESUPUESTO

II. LIQUIDACIÓN DEL PRESUPUESTO DE INGRESOS. RESUMEN POR CONCEPTOS

CONCEPTO

335 / Tasa por ocupación de la vía pública con terrazas

SUBCONCEPTO	DESCRIPCIÓN	PREVISIONES PRESUPUESTARIAS			DERECHOS RECONOCIDOS	DERECHOS ANULADOS	DERECHOS CANCELADOS	DERECHOS RECONOCIDOS NETOS	RECAUDACIÓN NETA	DERECHOS PENDIENTES DE COBRO A 31 DE DICIEMBRE	EXCESO / DEFECTO PREVISIÓN
		INICIALES	MODIFICAC.	DEFINITIVOS							
00	Tasa por ocupación de la vía	8.000,00	0,00	8.000,00	1.950,00	120,00	0,00	1.830,00	930,00	900,00	-6.170,00
SUMAS TOTALES		8.000,00	0,00	8.000,00	1.950,00	120,00	0,00	1.830,00	930,00	900,00	-6.170,00

ESTADO DE LIQUIDACIÓN DEL PRESUPUESTO

II. LIQUIDACIÓN DEL PRESUPUESTO DE INGRESOS. RESUMEN POR CONCEPTOS

CONCEPTO

338 / Compensación de Telefónica de España S.A.

SUBCONCEPTO	DESCRIPCIÓN	PREVISIONES PRESUPUESTARIAS			DERECHOS RECONOCIDOS	DERECHOS ANULADOS	DERECHOS CANCELADOS	DERECHOS RECONOCIDOS NETOS	RECAUDACIÓN NETA	DERECHOS PENDIENTES DE COBRO A 31 DE DICIEMBRE	EXCESO / DEFECTO PREVISIÓN
		INICIALES	MODIFICAC.	DEFINITIVOS							
00	Compensación de Telefónica	22.000,00	0,00	22.000,00	14.644,84	0,00	0,00	14.644,84	14.644,84	0,00	-7.355,16
SUMAS TOTALES		22.000,00	0,00	22.000,00	14.644,84	0,00	0,00	14.644,84	14.644,84	0,00	-7.355,16

ESTADO DE LIQUIDACIÓN DEL PRESUPUESTO

II. LIQUIDACIÓN DEL PRESUPUESTO DE INGRESOS. RESUMEN POR CONCEPTOS

CONCEPTO

339 / Otras tasas por utilización privativa del dominio público

SUBCONCEPTO	DESCRIPCIÓN	PREVISIONES PRESUPUESTARIAS			DERECHOS RECONOCIDOS	DERECHOS ANULADOS	DERECHOS CANCELADOS	DERECHOS RECONOCIDOS NETOS	RECAUDACIÓN NETA	DERECHOS PENDIENTES DE COBRO A 31 DE DICIEMBRE	EXCESO / DEFECTO PREVISIÓN
		INICIALES	MODIFICAC.	DEFINITIVOS							
00	Quioscos vía pública	15.000,00	0,00	15.000,00	5.538,44	206,40	0,00	5.332,04	4.363,98	968,06	-9.667,96
02	Mercadillo	50.000,00	0,00	50.000,00	47.732,52	2.542,32	0,00	45.190,20	33.879,12	11.311,08	-4.809,80
03	Atracciones y puestos de feria	15.000,00	0,00	15.000,00	12.864,28	1.066,60	0,00	11.797,68	11.142,19	655,49	-3.202,32
SUMAS TOTALES		80.000,00	0,00	80.000,00	66.135,24	3.815,32	0,00	62.319,92	49.385,29	12.934,63	-17.680,08

ESTADO DE LIQUIDACIÓN DEL PRESUPUESTO

II. LIQUIDACIÓN DEL PRESUPUESTO DE INGRESOS. RESUMEN POR CONCEPTOS

CONCEPTO 391 / Multas

SUBCONCEPTO	DESCRIPCIÓN	PREVISIONES PRESUPUESTARIAS			DERECHOS RECONOCIDOS	DERECHOS ANULADOS	DERECHOS CANCELADOS	DERECHOS RECONOCIDOS NETOS	RECAUDACIÓN NETA	DERECHOS PENDIENTES DE COBRO A 31 DE DICIEMBRE	EXCESO / DEFECTO PREVISIÓN
		INICIALES	MODIFICAC.	DEFINITIVOS							
00	Multas por infracciones	240.000,00	0,00	240.000,00	226.249,00	3.400,00	0,00	222.849,00	850,00	221.999,00	-17.151,00
10	Multas por infracciones	193.000,00	0,00	193.000,00	39.065,00	0,00	0,00	39.065,00	13.522,50	25.542,50	-153.935,00
20	Multas por infracciones de la	15.000,00	0,00	15.000,00	24.256,38	18,03	0,00	24.238,35	7.128,34	17.110,01	9.238,35
90	Otras multas y sanciones	30.000,00	0,00	30.000,00	4.376,26	0,00	0,00	4.376,26	375,25	4.001,01	-25.623,74
SUMAS TOTALES		478.000,00	0,00	478.000,00	293.946,64	3.418,03	0,00	290.528,61	21.876,09	268.652,52	-187.471,39

ESTADO DE LIQUIDACIÓN DEL PRESUPUESTO

II. LIQUIDACIÓN DEL PRESUPUESTO DE INGRESOS. RESUMEN POR CONCEPTOS

CONCEPTO

392 / Recargos del periodo ejecutivo y por declaración extemporánea sin requerimiento previo

SUBCONCEPTO	DESCRIPCIÓN	PREVISIONES PRESUPUESTARIAS			DERECHOS RECONOCIDOS	DERECHOS ANULADOS	DERECHOS CANCELADOS	DERECHOS RECONOCIDOS NETOS	RECAUDACIÓN NETA	DERECHOS PENDIENTES DE COBRO A 31 DE DICIEMBRE	EXCESO / DEFECTO PREVISIÓN
		INICIALES	MODIFICAC.	DEFINITIVOS							
11	Recargo de apremio	30.000,00	0,00	30.000,00	47.428,80	0,00	0,00	47.428,80	47.428,80	0,00	17.428,80
SUMAS TOTALES		30.000,00	0,00	30.000,00	47.428,80	0,00	0,00	47.428,80	47.428,80	0,00	17.428,80

ESTADO DE LIQUIDACIÓN DEL PRESUPUESTO

II. LIQUIDACIÓN DEL PRESUPUESTO DE INGRESOS. RESUMEN POR CONCEPTOS

CONCEPTO

393 / Intereses de demora

SUBCONCEPTO	DESCRIPCIÓN	PREVISIONES PRESUPUESTARIAS			DERECHOS RECONOCIDOS	DERECHOS ANULADOS	DERECHOS CANCELADOS	DERECHOS RECONOCIDOS NETOS	RECAUDACIÓN NETA	DERECHOS PENDIENTES DE COBRO A 31 DE DICIEMBRE	EXCESO / DEFECTO PREVISIÓN
		INICIALES	MODIFICAC.	DEFINITIVOS							
00	Intereses de demora	7.000,00	0,00	7.000,00	16.836,60	0,00	0,00	16.836,60	16.828,02	8,58	9.836,60
SUMAS TOTALES		7.000,00	0,00	7.000,00	16.836,60	0,00	0,00	16.836,60	16.828,02	8,58	9.836,60

ESTADO DE LIQUIDACIÓN DEL PRESUPUESTO

II. LIQUIDACIÓN DEL PRESUPUESTO DE INGRESOS. RESUMEN POR CONCEPTOS

CONCEPTO

397 / Aprovechamientos urbanísticos

SUBCONCEPTO	DESCRIPCIÓN	PREVISIONES PRESUPUESTARIAS			DERECHOS RECONOCIDOS	DERECHOS ANULADOS	DERECHOS CANCELADOS	DERECHOS RECONOCIDOS NETOS	RECAUDACIÓN NETA	DERECHOS PENDIENTES DE COBRO A 31 DE DICIEMBRE	EXCESO / DEFECTO PREVISIÓN
		INICIALES	MODIFICAC.	DEFINITIVOS							
10	Otros ingresos por	20.000,00	0,00	20.000,00	0,00	0,00	0,00	0,00	0,00	0,00	-20.000,00
SUMAS TOTALES		20.000,00	0,00	20.000,00	0,00	0,00	0,00	0,00	0,00	0,00	-20.000,00

ESTADO DE LIQUIDACIÓN DEL PRESUPUESTO

II. LIQUIDACIÓN DEL PRESUPUESTO DE INGRESOS. RESUMEN POR CONCEPTOS

CONCEPTO

399 / Otros ingresos diversos

SUBCONCEPTO	DESCRIPCIÓN	PREVISIONES PRESUPUESTARIAS			DERECHOS RECONOCIDOS	DERECHOS ANULADOS	DERECHOS CANCELADOS	DERECHOS RECONOCIDOS NETOS	RECAUDACIÓN NETA	DERECHOS PENDIENTES DE COBRO A 31 DE DICIEMBRE	EXCESO / DEFECTO PREVISIÓN
		INICIALES	MODIFICAC.	DEFINITIVOS							
00	Recursos eventuales	50.000,00	0,00	50.000,00	67.777,80	0,00	0,00	67.777,80	67.777,80	0,00	17.777,80
SUMAS TOTALES		50.000,00	0,00	50.000,00	67.777,80	0,00	0,00	67.777,80	67.777,80	0,00	17.777,80

ESTADO DE LIQUIDACIÓN DEL PRESUPUESTO

II. LIQUIDACIÓN DEL PRESUPUESTO DE INGRESOS. RESUMEN POR CONCEPTOS

CONCEPTO

420 / De la Administración General del Estado

SUBCONCEPTO	DESCRIPCIÓN	PREVISIONES PRESUPUESTARIAS			DERECHOS RECONOCIDOS	DERECHOS ANULADOS	DERECHOS CANCELADOS	DERECHOS RECONOCIDOS NETOS	RECAUDACIÓN NETA	DERECHOS PENDIENTES DE COBRO A 31 DE DICIEMBRE	EXCESO / DEFECTO PREVISIÓN
		INICIALES	MODIFICAC.	DEFINITIVOS							
00	Participación en los Tributos	1.896.000,00	0,00	1.896.000,00	1.913.823,01	0,00	0,00	1.913.823,01	1.754.972,78	158.850,23	17.823,01
03	Mantenimiento Juzgado de Paz	1.500,00	0,00	1.500,00	2.317,00	0,00	0,00	2.317,00	2.317,00	0,00	817,00
SUMAS TOTALES		1.897.500,00	0,00	1.897.500,00	1.916.140,01	0,00	0,00	1.916.140,01	1.757.289,78	158.850,23	18.640,01

ESTADO DE LIQUIDACIÓN DEL PRESUPUESTO

II. LIQUIDACIÓN DEL PRESUPUESTO DE INGRESOS. RESUMEN POR CONCEPTOS

CONCEPTO

421 / De Organismos Autónomos y agencias estatales

SUBCONCEPTO	DESCRIPCIÓN	PREVISIONES PRESUPUESTARIAS			DERECHOS RECONOCIDOS	DERECHOS ANULADOS	DERECHOS CANCELADOS	DERECHOS RECONOCIDOS NETOS	RECAUDACIÓN NETA	DERECHOS PENDIENTES DE COBRO A 31 DE DICIEMBRE	EXCESO / DEFECTO PREVISIÓN
		INICIALES	MODIFICAC.	DEFINITIVOS							
00	Del Servicio Público de	0,00	60.087,69	60.087,69	60.087,69	0,00	0,00	60.087,69	60.087,69	0,00	0,00
03	Orientación, empleo y	0,00	0,00	0,00	0,00	1.496,01	0,00	-1.496,01	-1.496,01	0,00	-1.496,01
06	Transf. actualización censo	330,00	0,00	330,00	142,15	0,00	0,00	142,15	142,15	0,00	-187,85
SUMAS TOTALES		330,00	60.087,69	60.417,69	60.229,84	1.496,01	0,00	58.733,83	58.733,83	0,00	-1.683,86

ESTADO DE LIQUIDACIÓN DEL PRESUPUESTO

II. LIQUIDACIÓN DEL PRESUPUESTO DE INGRESOS. RESUMEN POR CONCEPTOS

CONCEPTO 450 / De la Administración General de las Comunidades Autónomas

SUBCONCEPTO	DESCRIPCIÓN	PREVISIONES PRESUPUESTARIAS			DERECHOS RECONOCIDOS	DERECHOS ANULADOS	DERECHOS CANCELADOS	DERECHOS RECONOCIDOS NETOS	RECAUDACIÓN NETA	DERECHOS PENDIENTES DE COBRO A 31 DE DICIEMBRE	EXCESO / DEFECTO PREVISIÓN
		INICIALES	MODIFICAC.	DEFINITIVOS							
02	PLAN CONCERTADO	103.000,00	0,00	103.000,00	63.644,51	0,00	0,00	63.644,51	33.136,20	30.508,31	-39.355,49
03	Subvención mantenimiento	48.000,00	0,00	48.000,00	30.000,00	0,00	0,00	30.000,00	0,00	30.000,00	-18.000,00
04	Plan concertado ayuda a	40.913,34	0,00	40.913,34	43.409,52	10.177,87	0,00	33.231,65	15.942,58	17.289,07	-7.681,69
05	Convenio centro de la mujer	82.398,96	0,00	82.398,96	94.266,55	14.189,70	0,00	80.076,85	78.181,29	1.895,56	-2.322,11
06	Convenio C.estancias diurnas	104.000,00	0,00	104.000,00	103.740,00	0,00	0,00	103.740,00	0,00	103.740,00	-260,00
30	Transferencias corrientes en	6.500,00	0,00	6.500,00	0,00	0,00	0,00	0,00	0,00	0,00	-6.500,00
50	Transferencias corrientes en	112.246,80	0,00	112.246,80	112.246,80	0,00	0,00	112.246,80	112.246,80	0,00	0,00
51	Subvención J.C.C.M escuela	10.000,00	0,00	10.000,00	0,00	0,00	0,00	0,00	0,00	0,00	-10.000,00
89	Subvenciones J.C.C.M	4.000,00	0,00	4.000,00	7.600,00	0,00	0,00	7.600,00	0,00	7.600,00	3.600,00
91	Plan acción local y autonómica	0,00	0,00	0,00	0,00	1.368,00	0,00	-1.368,00	-1.368,00	0,00	-1.368,00
94	Subvención redac. document.	0,00	39.322,68	39.322,68	39.322,68	0,00	0,00	39.322,68	18.291,91	21.030,77	0,00
SUMAS TOTALES		511.059,10	39.322,68	550.381,78	494.230,06	25.735,57	0,00	468.494,49	256.430,78	212.063,71	-81.887,29

ESTADO DE LIQUIDACIÓN DEL PRESUPUESTO

II. LIQUIDACIÓN DEL PRESUPUESTO DE INGRESOS. RESUMEN POR CONCEPTOS

CONCEPTO

451 / De Organismos Autónomos y agencias de las Comunidades Autónomas

SUBCONCEPTO	DESCRIPCIÓN	PREVISIONES PRESUPUESTARIAS			DERECHOS RECONOCIDOS	DERECHOS ANULADOS	DERECHOS CANCELADOS	DERECHOS RECONOCIDOS NETOS	RECAUDACIÓN NETA	DERECHOS PENDIENTES DE COBRO A 31 DE DICIEMBRE	EXCESO / DEFECTO PREVISIÓN
		INICIALES	MODIFICAC.	DEFINITIVOS							
00	Transferencias corrientes	0,00	0,00	0,00	0,00	16.988,64	0,00	-16.988,64	-16.988,64	0,00	-16.988,64
SUMAS TOTALES		0,00	0,00	0,00	0,00	16.988,64	0,00	-16.988,64	-16.988,64	0,00	-16.988,64

ESTADO DE LIQUIDACIÓN DEL PRESUPUESTO

II. LIQUIDACIÓN DEL PRESUPUESTO DE INGRESOS. RESUMEN POR CONCEPTOS

CONCEPTO 461 / De Diputaciones, Consejos o Cabildos

SUBCONCEPTO	DESCRIPCIÓN	PREVISIONES PRESUPUESTARIAS			DERECHOS RECONOCIDOS	DERECHOS ANULADOS	DERECHOS CANCELADOS	DERECHOS RECONOCIDOS NETOS	RECAUDACIÓN NETA	DERECHOS PENDIENTES DE COBRO A 31 DE DICIEMBRE	EXCESO / DEFECTO PREVISIÓN
		INICIALES	MODIFICAC.	DEFINITIVOS							
00	Diputación actividades	12.000,00	0,00	12.000,00	12.508,00	0,00	0,00	12.508,00	12.508,00	0,00	508,00
02	Subvenciones de Diputaciones,	0,00	0,00	0,00	3.634,00	0,00	0,00	3.634,00	3.634,00	0,00	3.634,00
04	Subvención Diputación	8.000,00	0,00	8.000,00	6.721,00	0,00	0,00	6.721,00	6.721,00	0,00	-1.279,00
09	De diputación	8.500,00	0,00	8.500,00	0,00	0,00	0,00	0,00	0,00	0,00	-8.500,00
10	De diputación	57.375,00	0,00	57.375,00	71.145,00	25,50	0,00	71.119,50	61.939,50	9.180,00	13.744,50
SUMAS TOTALES		85.875,00	0,00	85.875,00	94.008,00	25,50	0,00	93.982,50	84.802,50	9.180,00	8.107,50

ESTADO DE LIQUIDACIÓN DEL PRESUPUESTO

II. LIQUIDACIÓN DEL PRESUPUESTO DE INGRESOS. RESUMEN POR CONCEPTOS

CONCEPTO

521 / Intereses de depósitos

SUBCONCEPTO	DESCRIPCIÓN	PREVISIONES PRESUPUESTARIAS			DERECHOS RECONOCIDOS	DERECHOS ANULADOS	DERECHOS CANCELADOS	DERECHOS RECONOCIDOS NETOS	RECAUDACIÓN NETA	DERECHOS PENDIENTES DE COBRO A 31 DE DICIEMBRE	EXCESO / DEFECTO PREVISIÓN
		INICIALES	MODIFICAC.	DEFINITIVOS							
00	Intereses de depósitos	1.500,00	0,00	1.500,00	82.252,06	0,00	0,00	82.252,06	55,52	82.196,54	80.752,06
SUMAS TOTALES		1.500,00	0,00	1.500,00	82.252,06	0,00	0,00	82.252,06	55,52	82.196,54	80.752,06

ESTADO DE LIQUIDACIÓN DEL PRESUPUESTO

II. LIQUIDACIÓN DEL PRESUPUESTO DE INGRESOS. RESUMEN POR CONCEPTOS

CONCEPTO 534 / De Sociedades mercantiles, entidades públicas empresariales y otros organismos públicos

SUBCONCEPTO	DESCRIPCIÓN	PREVISIONES PRESUPUESTARIAS			DERECHOS RECONOCIDOS	DERECHOS ANULADOS	DERECHOS CANCELADOS	DERECHOS RECONOCIDOS NETOS	RECAUDACIÓN NETA	DERECHOS PENDIENTES DE COBRO A 31 DE DICIEMBRE	EXCESO / DEFECTO PREVISIÓN
		INICIALES	MODIFICAC.	DEFINITIVOS							
SUMAS TOTALES		0,00	0,00	0,00	0,00	0,00	0,00	0,00	0,00	0,00	0,00

ESTADO DE LIQUIDACIÓN DEL PRESUPUESTO

II. LIQUIDACIÓN DEL PRESUPUESTO DE INGRESOS. RESUMEN POR CONCEPTOS

CONCEPTO

541 / Arrendamiento de fincas urbanas

SUBCONCEPTO	DESCRIPCIÓN	PREVISIONES PRESUPUESTARIAS			DERECHOS RECONOCIDOS	DERECHOS ANULADOS	DERECHOS CANCELADOS	DERECHOS RECONOCIDOS NETOS	RECAUDACIÓN NETA	DERECHOS PENDIENTES DE COBRO A 31 DE DICIEMBRE	EXCESO / DEFECTO PREVISIÓN
		INICIALES	MODIFICAC.	DEFINITIVOS							
00	Rentas bienes Inmuebles	300,00	0,00	300,00	386,04	0,00	0,00	386,04	311,24	74,80	86,04
SUMAS TOTALES		300,00	0,00	300,00	386,04	0,00	0,00	386,04	311,24	74,80	86,04

ESTADO DE LIQUIDACIÓN DEL PRESUPUESTO

II. LIQUIDACIÓN DEL PRESUPUESTO DE INGRESOS. RESUMEN POR CONCEPTOS

CONCEPTO

542 / Arrendamientos de fincas rústicas

SUBCONCEPTO	DESCRIPCIÓN	PREVISIONES PRESUPUESTARIAS			DERECHOS RECONOCIDOS	DERECHOS ANULADOS	DERECHOS CANCELADOS	DERECHOS RECONOCIDOS NETOS	RECAUDACIÓN NETA	DERECHOS PENDIENTES DE COBRO A 31 DE DICIEMBRE	EXCESO / DEFECTO PREVISIÓN
		INICIALES	MODIFICAC.	DEFINITIVOS							
00	Prod. arrendamiento fincas	50.000,00	0,00	50.000,00	55.504,31	0,00	0,00	55.504,31	33.508,95	21.995,36	5.504,31
01	Arrendamiento terrenos eólicas	130.000,00	0,00	130.000,00	131.923,41	0,00	0,00	131.923,41	131.923,41	0,00	1.923,41
SUMAS TOTALES		180.000,00	0,00	180.000,00	187.427,72	0,00	0,00	187.427,72	165.432,36	21.995,36	7.427,72

ESTADO DE LIQUIDACIÓN DEL PRESUPUESTO

II. LIQUIDACIÓN DEL PRESUPUESTO DE INGRESOS. RESUMEN POR CONCEPTOS

CONCEPTO

549 / Otras rentas de bienes inmuebles

SUBCONCEPTO	DESCRIPCIÓN	PREVISIONES PRESUPUESTARIAS			DERECHOS RECONOCIDOS	DERECHOS ANULADOS	DERECHOS CANCELADOS	DERECHOS RECONOCIDOS NETOS	RECAUDACIÓN NETA	DERECHOS PENDIENTES DE COBRO A 31 DE DICIEMBRE	EXCESO / DEFECTO PREVISIÓN
		INICIALES	MODIFICAC.	DEFINITIVOS							
00	Comisión local de pastos	0,00	0,00	0,00	2.067,09	0,00	0,00	2.067,09	2.067,09	0,00	2.067,09
SUMAS TOTALES		0,00	0,00	0,00	2.067,09	0,00	0,00	2.067,09	2.067,09	0,00	2.067,09

ESTADO DE LIQUIDACIÓN DEL PRESUPUESTO

II. LIQUIDACIÓN DEL PRESUPUESTO DE INGRESOS. RESUMEN POR CONCEPTOS

CONCEPTO 550 / De concesiones administrativas con contraprestación periódica

SUBCONCEPTO	DESCRIPCIÓN	PREVISIONES PRESUPUESTARIAS			DERECHOS RECONOCIDOS	DERECHOS ANULADOS	DERECHOS CANCELADOS	DERECHOS RECONOCIDOS NETOS	RECAUDACIÓN NETA	DERECHOS PENDIENTES DE COBRO A 31 DE DICIEMBRE	EXCESO / DEFECTO PREVISIÓN
		INICIALES	MODIFICAC.	DEFINITIVOS							
00	Canon servicio del agua	20.000,00	0,00	20.000,00	0,00	0,00	0,00	0,00	0,00	0,00	-20.000,00
01	Canon servicio matadero	11.000,00	0,00	11.000,00	11.778,11	0,00	0,00	11.778,11	6.165,38	5.612,73	778,11
02	Canon bar piscina	3.000,00	0,00	3.000,00	2.422,89	269,21	0,00	2.153,68	2.153,68	0,00	-846,32
03	Canon aprovechamiento local	0,00	0,00	0,00	1.119,00	0,00	0,00	1.119,00	746,00	373,00	1.119,00
04	Canon aprovechamiento puesto	0,00	0,00	0,00	4.762,53	0,00	0,00	4.762,53	3.570,12	1.192,41	4.762,53
SUMAS TOTALES		34.000,00	0,00	34.000,00	20.082,53	269,21	0,00	19.813,32	12.635,18	7.178,14	-14.186,68

ESTADO DE LIQUIDACIÓN DEL PRESUPUESTO

II. LIQUIDACIÓN DEL PRESUPUESTO DE INGRESOS. RESUMEN POR CONCEPTOS

CONCEPTO 721 / De Organismos Autónomos y agencias estatales

SUBCONCEPTO	DESCRIPCIÓN	PREVISIONES PRESUPUESTARIAS			DERECHOS RECONOCIDOS	DERECHOS ANULADOS	DERECHOS CANCELADOS	DERECHOS RECONOCIDOS NETOS	RECAUDACIÓN NETA	DERECHOS PENDIENTES DE COBRO A 31 DE DICIEMBRE	EXCESO / DEFECTO PREVISIÓN
		INICIALES	MODIFICAC.	DEFINITIVOS							
SUMAS TOTALES		0,00	0,00	0,00	0,00	0,00	0,00	0,00	0,00	0,00	0,00

ESTADO DE LIQUIDACIÓN DEL PRESUPUESTO

II. LIQUIDACIÓN DEL PRESUPUESTO DE INGRESOS. RESUMEN POR CONCEPTOS

CONCEPTO

761 / De Diputaciones, Consejos o Cabildos

SUBCONCEPTO	DESCRIPCIÓN	PREVISIONES PRESUPUESTARIAS			DERECHOS RECONOCIDOS	DERECHOS ANULADOS	DERECHOS CANCELADOS	DERECHOS RECONOCIDOS NETOS	RECAUDACIÓN NETA	DERECHOS PENDIENTES DE COBRO A 31 DE DICIEMBRE	EXCESO / DEFECTO PREVISIÓN
		INICIALES	MODIFICAC.	DEFINITIVOS							
00	Subvención Plan de Obras y	56.000,00	0,00	56.000,00	56.000,00	0,00	0,00	56.000,00	0,00	56.000,00	0,00
05	Subvención	0,00	6.000,00	6.000,00	6.000,00	0,00	0,00	6.000,00	6.000,00	0,00	0,00
10	P.O.S 2011	0,00	3.768,99	3.768,99	0,00	0,00	0,00	0,00	0,00	0,00	-3.768,99
SUMAS TOTALES		56.000,00	9.768,99	65.768,99	62.000,00	0,00	0,00	62.000,00	6.000,00	56.000,00	-3.768,99

ESTADO DE LIQUIDACIÓN DEL PRESUPUESTO

II. LIQUIDACIÓN DEL PRESUPUESTO DE INGRESOS. RESUMEN POR CONCEPTOS

CONCEPTO

821 / Reintegro de préstamos y anticipos concedidos al sector público a largo plazo

SUBCONCEPTO	DESCRIPCIÓN	PREVISIONES PRESUPUESTARIAS			DERECHOS RECONOCIDOS	DERECHOS ANULADOS	DERECHOS CANCELADOS	DERECHOS RECONOCIDOS NETOS	RECAUDACIÓN NETA	DERECHOS PENDIENTES DE COBRO A 31 DE DICIEMBRE	EXCESO / DEFECTO PREVISIÓN
		INICIALES	MODIFICAC.	DEFINITIVOS							
30	Reintegro deuda Geursa	367.424,56	0,00	367.424,56	0,00	0,00	0,00	0,00	0,00	0,00	-367.424,56
SUMAS TOTALES		367.424,56	0,00	367.424,56	0,00	0,00	0,00	0,00	0,00	0,00	-367.424,56

ESTADO DE LIQUIDACIÓN DEL PRESUPUESTO

II. LIQUIDACIÓN DEL PRESUPUESTO DE INGRESOS. RESUMEN POR CONCEPTOS

CONCEPTO

830 / Reintegros de préstamos de fuera del sector público a corto plazo

SUBCONCEPTO	DESCRIPCIÓN	PREVISIONES PRESUPUESTARIAS			DERECHOS RECONOCIDOS	DERECHOS ANULADOS	DERECHOS CANCELADOS	DERECHOS RECONOCIDOS NETOS	RECAUDACIÓN NETA	DERECHOS PENDIENTES DE COBRO A 31 DE DICIEMBRE	EXCESO / DEFECTO PREVISIÓN
		INICIALES	MODIFICAC.	DEFINITIVOS							
01	Reintegro anuncios particulares	1.700,00	0,00	1.700,00	923,53	0,00	0,00	923,53	843,29	80,24	-776,47
SUMAS TOTALES		1.700,00	0,00	1.700,00	923,53	0,00	0,00	923,53	843,29	80,24	-776,47

ESTADO DE LIQUIDACIÓN DEL PRESUPUESTO

II. LIQUIDACIÓN DEL PRESUPUESTO DE INGRESOS. RESUMEN POR CONCEPTOS

CONCEPTO

870 / Remanente de tesorería

SUBCONCEPTO	DESCRIPCIÓN	PREVISIONES PRESUPUESTARIAS			DERECHOS RECONOCIDOS	DERECHOS ANULADOS	DERECHOS CANCELADOS	DERECHOS RECONOCIDOS NETOS	RECAUDACIÓN NETA	DERECHOS PENDIENTES DE COBRO A 31 DE DICIEMBRE	EXCESO / DEFECTO PREVISIÓN
		INICIALES	MODIFICAC.	DEFINITIVOS							
10	Para gastos con financiación	0,00	926.104,09	926.104,09	0,00	0,00	0,00	0,00	0,00	0,00	-926.104,09
SUMAS TOTALES		0,00	926.104,09	926.104,09	0,00	0,00	0,00	0,00	0,00	0,00	-926.104,09

ESTADO DE LIQUIDACIÓN DEL PRESUPUESTO

II. LIQUIDACIÓN DEL PRESUPUESTO DE INGRESOS. RESUMEN POR CONCEPTOS

CONCEPTO

913 / Préstamos recibidos a largo plazo de entes de fuera del sector público

SUBCONCEPTO	DESCRIPCIÓN	PREVISIONES PRESUPUESTARIAS			DERECHOS RECONOCIDOS	DERECHOS ANULADOS	DERECHOS CANCELADOS	DERECHOS RECONOCIDOS NETOS	RECAUDACIÓN NETA	DERECHOS PENDIENTES DE COBRO A 31 DE DICIEMBRE	EXCESO / DEFECTO PREVISIÓN
		INICIALES	MODIFICAC.	DEFINITIVOS							
SUMAS TOTALES		0,00	0,00	0,00	0,00	0,00	0,00	0,00	0,00	0,00	0,00

ESTADO DE LIQUIDACIÓN DEL PRESUPUESTO

II. LIQUIDACIÓN DEL PRESUPUESTO DE INGRESOS. RESUMEN POR ARTÍCULOS

ARTÍCULO

11 / Impuestos sobre el capital

CONCEPTOS	DESCRIPCIÓN	PREVISIONES PRESUPUESTARIAS			DERECHOS RECONOCIDOS	DERECHOS ANULADOS	DERECHOS CANCELADOS	DERECHOS RECONOCIDOS NETOS	RECAUDACIÓN NETA	DERECHOS PENDIENTES DE COBRO A 31 DE DICIEMBRE	EXCESO / DEFECTO PREVISIÓN
		INICIALES	MODIFICAC.	DEFINITIVOS							
112	Impuesto sobre Bienes	220.000,00	0,00	220.000,00	224.470,86	4.252,64	0,00	220.218,22	168.284,39	51.933,83	218,22
113	Impuesto sobre Bienes	1.600.000,00	0,00	1.600.000,00	1.596.720,22	52.555,83	0,00	1.544.164,39	1.436.104,35	108.060,04	-55.835,61
114	Impuesto sobre Bienes	150.000,00	0,00	150.000,00	153.249,63	727,94	0,00	152.521,69	152.521,69	0,00	2.521,69
115	Impuesto sobre vehículos de	590.000,00	0,00	590.000,00	602.425,27	24.078,68	0,00	578.346,59	530.241,94	48.104,65	-11.653,41
116	Impuesto sobre Incremento del	150.000,00	0,00	150.000,00	101.188,02	174,03	0,00	101.013,99	37.484,41	63.529,58	-48.986,01
SUMAS TOTALES		2.710.000,00	0,00	2.710.000,00	2.678.054,00	81.789,12	0,00	2.596.264,88	2.324.636,78	271.628,10	-113.735,12

ESTADO DE LIQUIDACIÓN DEL PRESUPUESTO

II. LIQUIDACIÓN DEL PRESUPUESTO DE INGRESOS. RESUMEN POR ARTÍCULOS

ARTÍCULO

13 / Impuesto sobre las Actividades Económicas

CONCEPTOS	DESCRIPCIÓN	PREVISIONES PRESUPUESTARIAS			DERECHOS RECONOCIDOS	DERECHOS ANULADOS	DERECHOS CANCELADOS	DERECHOS RECONOCIDOS NETOS	RECAUDACIÓN NETA	DERECHOS PENDIENTES DE COBRO A 31 DE DICIEMBRE	EXCESO / DEFECTO PREVISIÓN
		INICIALES	MODIFICAC.	DEFINITIVOS							
130	Impuesto sobre Actividades	350.000,00	0,00	350.000,00	282.058,29	457,39	0,00	281.600,90	257.638,70	23.962,20	-68.399,10
SUMAS TOTALES		350.000,00	0,00	350.000,00	282.058,29	457,39	0,00	281.600,90	257.638,70	23.962,20	-68.399,10

ESTADO DE LIQUIDACIÓN DEL PRESUPUESTO

II. LIQUIDACIÓN DEL PRESUPUESTO DE INGRESOS. RESUMEN POR ARTÍCULOS

ARTÍCULO

29 / Otros impuestos indirectos

CONCEPTOS	DESCRIPCIÓN	PREVISIONES PRESUPUESTARIAS			DERECHOS RECONOCIDOS	DERECHOS ANULADOS	DERECHOS CANCELADOS	DERECHOS RECONOCIDOS NETOS	RECAUDACIÓN NETA	DERECHOS PENDIENTES DE COBRO A 31 DE DICIEMBRE	EXCESO / DEFECTO PREVISIÓN
		INICIALES	MODIFICAC.	DEFINITIVOS							
290	Impuesto sobre construcciones,	100.000,00	0,00	100.000,00	76.305,92	5.880,64	0,00	70.425,28	59.987,38	10.437,90	-29.574,72
SUMAS TOTALES		100.000,00	0,00	100.000,00	76.305,92	5.880,64	0,00	70.425,28	59.987,38	10.437,90	-29.574,72

ESTADO DE LIQUIDACIÓN DEL PRESUPUESTO

II. LIQUIDACIÓN DEL PRESUPUESTO DE INGRESOS. RESUMEN POR ARTÍCULOS

ARTÍCULO

30 / Tasas por la prestación de servicios públicos básicos

CONCEPTOS	DESCRIPCIÓN	PREVISIONES PRESUPUESTARIAS			DERECHOS RECONOCIDOS	DERECHOS ANULADOS	DERECHOS CANCELADOS	DERECHOS RECONOCIDOS NETOS	RECAUDACIÓN NETA	DERECHOS PENDIENTES DE COBRO A 31 DE DICIEMBRE	EXCESO / DEFECTO PREVISIÓN
		INICIALES	MODIFICAC.	DEFINITIVOS							
300	Servicio de abastecimiento de	343.000,00	0,00	343.000,00	230.981,73	630,00	0,00	230.351,73	141.499,34	88.852,39	-112.648,27
301	Servicio de alcantarillado	260.000,00	0,00	260.000,00	256.415,24	5.734,11	0,00	250.681,13	116.028,25	134.652,88	-9.318,87
302	Servicio de recogida de basuras	315.000,00	0,00	315.000,00	309.572,43	6.586,97	0,00	302.985,46	282.961,46	20.024,00	-12.014,54
SUMAS TOTALES		918.000,00	0,00	918.000,00	796.969,40	12.951,08	0,00	784.018,32	540.489,05	243.529,27	-133.981,68

ESTADO DE LIQUIDACIÓN DEL PRESUPUESTO

II. LIQUIDACIÓN DEL PRESUPUESTO DE INGRESOS. RESUMEN POR ARTÍCULOS

ARTÍCULO

31 / Tasas por la prestación de servicios públicos de carácter social y preferente

CONCEPTOS	DESCRIPCIÓN	PREVISIONES PRESUPUESTARIAS			DERECHOS RECONOCIDOS	DERECHOS ANULADOS	DERECHOS CANCELADOS	DERECHOS RECONOCIDOS NETOS	RECAUDACIÓN NETA	DERECHOS PENDIENTES DE COBRO A 31 DE DICIEMBRE	EXCESO / DEFECTO PREVISIÓN
		INICIALES	MODIFICAC.	DEFINITIVOS							
311	Servicios asistenciales	23.000,00	0,00	23.000,00	25.386,72	0,00	0,00	25.386,72	19.745,46	5.641,26	2.386,72
312	Servicios educativos	140.000,00	0,00	140.000,00	122.684,10	822,00	0,00	121.862,10	97.882,10	23.980,00	-18.137,90
313	Servicios deportivos	222.000,00	0,00	222.000,00	188.063,95	1.293,00	0,00	186.770,95	151.387,32	35.383,63	-35.229,05
319	Otras tasas por prestación de	51.000,00	0,00	51.000,00	13.387,00	0,00	0,00	13.387,00	10.927,00	2.460,00	-37.613,00
SUMAS TOTALES		436.000,00	0,00	436.000,00	349.521,77	2.115,00	0,00	347.406,77	279.941,88	67.464,89	-88.593,23

ESTADO DE LIQUIDACIÓN DEL PRESUPUESTO

II. LIQUIDACIÓN DEL PRESUPUESTO DE INGRESOS. RESUMEN POR ARTÍCULOS

ARTÍCULO

32 / Tasas por la realización de actividades de competencia local

CONCEPTOS	DESCRIPCIÓN	PREVISIONES PRESUPUESTARIAS			DERECHOS RECONOCIDOS	DERECHOS ANULADOS	DERECHOS CANCELADOS	DERECHOS RECONOCIDOS NETOS	RECAUDACIÓN NETA	DERECHOS PENDIENTES DE COBRO A 31 DE DICIEMBRE	EXCESO / DEFECTO PREVISIÓN
		INICIALES	MODIFICAC.	DEFINITIVOS							
321	Licencias urbanísticas	90.000,00	0,00	90.000,00	71.417,11	1.519,66	0,00	69.897,45	21.985,85	47.911,60	-20.102,55
322	Cedulas de habitabilidad y	15.000,00	0,00	15.000,00	5.969,46	160,00	0,00	5.809,46	3.856,89	1.952,57	-9.190,54
326	Tasa por retirada de vehículos	25.000,00	0,00	25.000,00	3.747,90	0,00	0,00	3.747,90	3.747,90	0,00	-21.252,10
329	Otras tasas por la realización de	3.000,00	0,00	3.000,00	2.654,00	0,00	0,00	2.654,00	1.776,00	878,00	-346,00
SUMAS TOTALES		133.000,00	0,00	133.000,00	83.788,47	1.679,66	0,00	82.108,81	31.366,64	50.742,17	-50.891,19

ESTADO DE LIQUIDACIÓN DEL PRESUPUESTO

II. LIQUIDACIÓN DEL PRESUPUESTO DE INGRESOS. RESUMEN POR ARTÍCULOS

ARTÍCULO

33 / Tasas por utilización privativa o aprovechamiento especial dominio público local

CONCEPTOS	DESCRIPCIÓN	PREVISIONES PRESUPUESTARIAS			DERECHOS RECONOCIDOS	DERECHOS ANULADOS	DERECHOS CANCELADOS	DERECHOS RECONOCIDOS NETOS	RECAUDACIÓN NETA	DERECHOS PENDIENTES DE COBRO A 31 DE DICIEMBRE	EXCESO / DEFECTO PREVISIÓN
		INICIALES	MODIFICAC.	DEFINITIVOS							
331	Tasa por entrada de vehículos	42.000,00	0,00	42.000,00	42.714,00	610,00	0,00	42.104,00	40.928,00	1.176,00	104,00
333	Tasa por utilización privativa o	210.000,00	0,00	210.000,00	538.033,45	183.253,76	0,00	354.779,69	310.131,91	44.647,78	144.779,69
335	Tasa por ocupación de la vía	8.000,00	0,00	8.000,00	1.950,00	120,00	0,00	1.830,00	930,00	900,00	-6.170,00
338	Compensación de Telefónica	22.000,00	0,00	22.000,00	14.644,84	0,00	0,00	14.644,84	14.644,84	0,00	-7.355,16
339	Otras tasas por utilización	80.000,00	0,00	80.000,00	66.135,24	3.815,32	0,00	62.319,92	49.385,29	12.934,63	-17.680,08
SUMAS TOTALES		362.000,00	0,00	362.000,00	663.477,53	187.799,08	0,00	475.678,45	416.020,04	59.658,41	113.678,45

ESTADO DE LIQUIDACIÓN DEL PRESUPUESTO

II. LIQUIDACIÓN DEL PRESUPUESTO DE INGRESOS. RESUMEN POR ARTÍCULOS

ARTÍCULO

39 / Otros ingresos

CONCEPTOS	DESCRIPCIÓN	PREVISIONES PRESUPUESTARIAS			DERECHOS RECONOCIDOS	DERECHOS ANULADOS	DERECHOS CANCELADOS	DERECHOS RECONOCIDOS NETOS	RECAUDACIÓN NETA	DERECHOS PENDIENTES DE COBRO A 31 DE DICIEMBRE	EXCESO / DEFECTO PREVISIÓN
		INICIALES	MODIFICAC.	DEFINITIVOS							
391	Multas	478.000,00	0,00	478.000,00	293.946,64	3.418,03	0,00	290.528,61	21.876,09	268.652,52	-187.471,39
392	Recargos del periodo ejecutivo	30.000,00	0,00	30.000,00	47.428,80	0,00	0,00	47.428,80	47.428,80	0,00	17.428,80
393	Intereses de demora	7.000,00	0,00	7.000,00	16.836,60	0,00	0,00	16.836,60	16.828,02	8,58	9.836,60
397	Aprovechamientos urbanísticos	20.000,00	0,00	20.000,00	0,00	0,00	0,00	0,00	0,00	0,00	-20.000,00
399	Otros ingresos diversos	50.000,00	0,00	50.000,00	67.777,80	0,00	0,00	67.777,80	67.777,80	0,00	17.777,80
SUMAS TOTALES		585.000,00	0,00	585.000,00	425.989,84	3.418,03	0,00	422.571,81	153.910,71	268.661,10	-162.428,19

ESTADO DE LIQUIDACIÓN DEL PRESUPUESTO

II. LIQUIDACIÓN DEL PRESUPUESTO DE INGRESOS. RESUMEN POR ARTÍCULOS

ARTÍCULO

42 / De la Administración del Estado

CONCEPTOS	DESCRIPCIÓN	PREVISIONES PRESUPUESTARIAS			DERECHOS RECONOCIDOS	DERECHOS ANULADOS	DERECHOS CANCELADOS	DERECHOS RECONOCIDOS NETOS	RECAUDACIÓN NETA	DERECHOS PENDIENTES DE COBRO A 31 DE DICIEMBRE	EXCESO / DEFECTO PREVISIÓN
		INICIALES	MODIFICAC.	DEFINITIVOS							
420	De la Administración General	1.897.500,00	0,00	1.897.500,00	1.916.140,01	0,00	0,00	1.916.140,01	1.757.289,78	158.850,23	18.640,01
421	De Organismos Autónomos y	330,00	60.087,69	60.417,69	60.229,84	1.496,01	0,00	58.733,83	58.733,83	0,00	-1.683,86
SUMAS TOTALES		1.897.830,00	60.087,69	1.957.917,69	1.976.369,85	1.496,01	0,00	1.974.873,84	1.816.023,61	158.850,23	16.956,15

ESTADO DE LIQUIDACIÓN DEL PRESUPUESTO

II. LIQUIDACIÓN DEL PRESUPUESTO DE INGRESOS. RESUMEN POR ARTÍCULOS

ARTÍCULO

45 / De Comunidades Autónomas

CONCEPTOS	DESCRIPCIÓN	PREVISIONES PRESUPUESTARIAS			DERECHOS RECONOCIDOS	DERECHOS ANULADOS	DERECHOS CANCELADOS	DERECHOS RECONOCIDOS NETOS	RECAUDACIÓN NETA	DERECHOS PENDIENTES DE COBRO A 31 DE DICIEMBRE	EXCESO / DEFECTO PREVISIÓN
		INICIALES	MODIFICAC.	DEFINITIVOS							
450	De la Administración General	511.059,10	39.322,68	550.381,78	494.230,06	25.735,57	0,00	468.494,49	256.430,78	212.063,71	-81.887,29
451	De Organismos Autónomos y	0,00	0,00	0,00	0,00	16.988,64	0,00	-16.988,64	-16.988,64	0,00	-16.988,64
SUMAS TOTALES		511.059,10	39.322,68	550.381,78	494.230,06	42.724,21	0,00	451.505,85	239.442,14	212.063,71	-98.875,93

ESTADO DE LIQUIDACIÓN DEL PRESUPUESTO

II. LIQUIDACIÓN DEL PRESUPUESTO DE INGRESOS. RESUMEN POR ARTÍCULOS

ARTÍCULO

46 / De Entidades Locales

CONCEPTOS	DESCRIPCIÓN	PREVISIONES PRESUPUESTARIAS			DERECHOS RECONOCIDOS	DERECHOS ANULADOS	DERECHOS CANCELADOS	DERECHOS RECONOCIDOS NETOS	RECAUDACIÓN NETA	DERECHOS PENDIENTES DE COBRO A 31 DE DICIEMBRE	EXCESO / DEFECTO PREVISIÓN
		INICIALES	MODIFICAC.	DEFINITIVOS							
461	De Diputaciones, Consejos o	85.875,00	0,00	85.875,00	94.008,00	25,50	0,00	93.982,50	84.802,50	9.180,00	8.107,50
SUMAS TOTALES		85.875,00	0,00	85.875,00	94.008,00	25,50	0,00	93.982,50	84.802,50	9.180,00	8.107,50

ESTADO DE LIQUIDACIÓN DEL PRESUPUESTO

II. LIQUIDACIÓN DEL PRESUPUESTO DE INGRESOS. RESUMEN POR ARTÍCULOS

ARTÍCULO

52 / Intereses de depósitos

CONCEPTOS	DESCRIPCIÓN	PREVISIONES PRESUPUESTARIAS			DERECHOS RECONOCIDOS	DERECHOS ANULADOS	DERECHOS CANCELADOS	DERECHOS RECONOCIDOS NETOS	RECAUDACIÓN NETA	DERECHOS PENDIENTES DE COBRO A 31 DE DICIEMBRE	EXCESO / DEFECTO PREVISIÓN
		INICIALES	MODIFICAC.	DEFINITIVOS							
521	Intereses de depósitos	1.500,00	0,00	1.500,00	82.252,06	0,00	0,00	82.252,06	55,52	82.196,54	80.752,06
SUMAS TOTALES		1.500,00	0,00	1.500,00	82.252,06	0,00	0,00	82.252,06	55,52	82.196,54	80.752,06

ESTADO DE LIQUIDACIÓN DEL PRESUPUESTO

II. LIQUIDACIÓN DEL PRESUPUESTO DE INGRESOS. RESUMEN POR ARTÍCULOS

ARTÍCULO

53 / Dividendos y participación beneficios

CONCEPTOS	DESCRIPCIÓN	PREVISIONES PRESUPUESTARIAS			DERECHOS RECONOCIDOS	DERECHOS ANULADOS	DERECHOS CANCELADOS	DERECHOS RECONOCIDOS NETOS	RECAUDACIÓN NETA	DERECHOS PENDIENTES DE COBRO A 31 DE DICIEMBRE	EXCESO / DEFECTO PREVISIÓN
		INICIALES	MODIFICAC.	DEFINITIVOS							
SUMAS TOTALES		0,00	0,00	0,00	0,00	0,00	0,00	0,00	0,00	0,00	0,00

ESTADO DE LIQUIDACIÓN DEL PRESUPUESTO

II. LIQUIDACIÓN DEL PRESUPUESTO DE INGRESOS. RESUMEN POR ARTÍCULOS

ARTÍCULO

54 / Rentas de bienes inmuebles

CONCEPTOS	DESCRIPCIÓN	PREVISIONES PRESUPUESTARIAS			DERECHOS RECONOCIDOS	DERECHOS ANULADOS	DERECHOS CANCELADOS	DERECHOS RECONOCIDOS NETOS	RECAUDACIÓN NETA	DERECHOS PENDIENTES DE COBRO A 31 DE DICIEMBRE	EXCESO / DEFECTO PREVISIÓN
		INICIALES	MODIFICAC.	DEFINITIVOS							
541	Arrendamiento de fincas	300,00	0,00	300,00	386,04	0,00	0,00	386,04	311,24	74,80	86,04
542	Arrendamientos de fincas	180.000,00	0,00	180.000,00	187.427,72	0,00	0,00	187.427,72	165.432,36	21.995,36	7.427,72
549	Otras rentas de bienes	0,00	0,00	0,00	2.067,09	0,00	0,00	2.067,09	2.067,09	0,00	2.067,09
SUMAS TOTALES		180.300,00	0,00	180.300,00	189.880,85	0,00	0,00	189.880,85	167.810,69	22.070,16	9.580,85

ESTADO DE LIQUIDACIÓN DEL PRESUPUESTO

II. LIQUIDACIÓN DEL PRESUPUESTO DE INGRESOS. RESUMEN POR ARTÍCULOS

ARTÍCULO

55 / Productos de concesiones y aprovechamientos especiales

CONCEPTOS	DESCRIPCIÓN	PREVISIONES PRESUPUESTARIAS			DERECHOS RECONOCIDOS	DERECHOS ANULADOS	DERECHOS CANCELADOS	DERECHOS RECONOCIDOS NETOS	RECAUDACIÓN NETA	DERECHOS PENDIENTES DE COBRO A 31 DE DICIEMBRE	EXCESO / DEFECTO PREVISIÓN
		INICIALES	MODIFICAC.	DEFINITIVOS							
550	De concesiones administrativas	34.000,00	0,00	34.000,00	20.082,53	269,21	0,00	19.813,32	12.635,18	7.178,14	-14.186,68
SUMAS TOTALES		34.000,00	0,00	34.000,00	20.082,53	269,21	0,00	19.813,32	12.635,18	7.178,14	-14.186,68

ESTADO DE LIQUIDACIÓN DEL PRESUPUESTO

II. LIQUIDACIÓN DEL PRESUPUESTO DE INGRESOS. RESUMEN POR ARTÍCULOS

ARTÍCULO

72 / De la Administración del Estado

CONCEPTOS	DESCRIPCIÓN	PREVISIONES PRESUPUESTARIAS			DERECHOS RECONOCIDOS	DERECHOS ANULADOS	DERECHOS CANCELADOS	DERECHOS RECONOCIDOS NETOS	RECAUDACIÓN NETA	DERECHOS PENDIENTES DE COBRO A 31 DE DICIEMBRE	EXCESO / DEFECTO PREVISIÓN
		INICIALES	MODIFICAC.	DEFINITIVOS							
SUMAS TOTALES		0,00	0,00	0,00	0,00	0,00	0,00	0,00	0,00	0,00	0,00

ESTADO DE LIQUIDACIÓN DEL PRESUPUESTO

II. LIQUIDACIÓN DEL PRESUPUESTO DE INGRESOS. RESUMEN POR ARTÍCULOS

ARTÍCULO

76 / De Entidades Locales

CONCEPTOS	DESCRIPCIÓN	PREVISIONES PRESUPUESTARIAS			DERECHOS RECONOCIDOS	DERECHOS ANULADOS	DERECHOS CANCELADOS	DERECHOS RECONOCIDOS NETOS	RECAUDACIÓN NETA	DERECHOS PENDIENTES DE COBRO A 31 DE DICIEMBRE	EXCESO / DEFECTO PREVISIÓN
		INICIALES	MODIFICAC.	DEFINITIVOS							
761	De Diputaciones, Consejos o	56.000,00	9.768,99	65.768,99	62.000,00	0,00	0,00	62.000,00	6.000,00	56.000,00	-3.768,99
SUMAS TOTALES		56.000,00	9.768,99	65.768,99	62.000,00	0,00	0,00	62.000,00	6.000,00	56.000,00	-3.768,99

ESTADO DE LIQUIDACIÓN DEL PRESUPUESTO

II. LIQUIDACIÓN DEL PRESUPUESTO DE INGRESOS. RESUMEN POR ARTÍCULOS

ARTÍCULO

82 / Reintegro de préstamos y anticipos concedidos al sector público

CONCEPTOS	DESCRIPCIÓN	PREVISIONES PRESUPUESTARIAS			DERECHOS RECONOCIDOS	DERECHOS ANULADOS	DERECHOS CANCELADOS	DERECHOS RECONOCIDOS NETOS	RECAUDACIÓN NETA	DERECHOS PENDIENTES DE COBRO A 31 DE DICIEMBRE	EXCESO / DEFECTO PREVISIÓN
		INICIALES	MODIFICAC.	DEFINITIVOS							
821	Reintegro de préstamos y	367.424,56	0,00	367.424,56	0,00	0,00	0,00	0,00	0,00	0,00	-367.424,56
SUMAS TOTALES		367.424,56	0,00	367.424,56	0,00	0,00	0,00	0,00	0,00	0,00	-367.424,56

ESTADO DE LIQUIDACIÓN DEL PRESUPUESTO

II. LIQUIDACIÓN DEL PRESUPUESTO DE INGRESOS. RESUMEN POR ARTÍCULOS

ARTÍCULO

83 / Reintegros de préstamos de fuera del sector público

CONCEPTOS	DESCRIPCIÓN	PREVISIONES PRESUPUESTARIAS			DERECHOS RECONOCIDOS	DERECHOS ANULADOS	DERECHOS CANCELADOS	DERECHOS RECONOCIDOS NETOS	RECAUDACIÓN NETA	DERECHOS PENDIENTES DE COBRO A 31 DE DICIEMBRE	EXCESO / DEFECTO PREVISIÓN
		INICIALES	MODIFICAC.	DEFINITIVOS							
830	Reintegros de préstamos de	1.700,00	0,00	1.700,00	923,53	0,00	0,00	923,53	843,29	80,24	-776,47
SUMAS TOTALES		1.700,00	0,00	1.700,00	923,53	0,00	0,00	923,53	843,29	80,24	-776,47

ESTADO DE LIQUIDACIÓN DEL PRESUPUESTO

II. LIQUIDACIÓN DEL PRESUPUESTO DE INGRESOS. RESUMEN POR ARTÍCULOS

ARTÍCULO

87 / Remanente de tesorería

CONCEPTOS	DESCRIPCIÓN	PREVISIONES PRESUPUESTARIAS			DERECHOS RECONOCIDOS	DERECHOS ANULADOS	DERECHOS CANCELADOS	DERECHOS RECONOCIDOS NETOS	RECAUDACIÓN NETA	DERECHOS PENDIENTES DE COBRO A 31 DE DICIEMBRE	EXCESO / DEFECTO PREVISIÓN
		INICIALES	MODIFICAC.	DEFINITIVOS							
870	Remanente de tesorería	0,00	926.104,09	926.104,09	0,00	0,00	0,00	0,00	0,00	0,00	-926.104,09
SUMAS TOTALES		0,00	926.104,09	926.104,09	0,00	0,00	0,00	0,00	0,00	0,00	-926.104,09

ESTADO DE LIQUIDACIÓN DEL PRESUPUESTO

II. LIQUIDACIÓN DEL PRESUPUESTO DE INGRESOS. RESUMEN POR CAPÍTULOS

CAPÍTULO

1 / Impuestos directos

ARTÍCULOS	DESCRIPCIÓN	PREVISIONES PRESUPUESTARIAS			DERECHOS RECONOCIDOS	DERECHOS ANULADOS	DERECHOS CANCELADOS	DERECHOS RECONOCIDOS NETOS	RECAUDACIÓN NETA	DERECHOS PENDIENTES DE COBRO A 31 DE DICIEMBRE	EXCESO / DEFECTO PREVISIÓN
		INICIALES	MODIFICAC.	DEFINITIVOS							
11	Impuestos sobre el capital	2.710.000,00	0,00	2.710.000,00	2.678.054,00	81.789,12	0,00	2.596.264,88	2.324.636,78	271.628,10	-113.735,12
13	Impuesto sobre las Actividades	350.000,00	0,00	350.000,00	282.058,29	457,39	0,00	281.600,90	257.638,70	23.962,20	-68.399,10
SUMAS TOTALES		3.060.000,00	0,00	3.060.000,00	2.960.112,29	82.246,51	0,00	2.877.865,78	2.582.275,48	295.590,30	-182.134,22

ESTADO DE LIQUIDACIÓN DEL PRESUPUESTO

II. LIQUIDACIÓN DEL PRESUPUESTO DE INGRESOS. RESUMEN POR CAPÍTULOS

CAPÍTULO

2 / Impuestos indirectos

ARTÍCULOS	DESCRIPCIÓN	PREVISIONES PRESUPUESTARIAS			DERECHOS RECONOCIDOS	DERECHOS ANULADOS	DERECHOS CANCELADOS	DERECHOS RECONOCIDOS NETOS	RECAUDACIÓN NETA	DERECHOS PENDIENTES DE COBRO A 31 DE DICIEMBRE	EXCESO / DEFECTO PREVISIÓN
		INICIALES	MODIFICAC.	DEFINITIVOS							
29	Otros impuestos indirectos	100.000,00	0,00	100.000,00	76.305,92	5.880,64	0,00	70.425,28	59.987,38	10.437,90	-29.574,72
SUMAS TOTALES		100.000,00	0,00	100.000,00	76.305,92	5.880,64	0,00	70.425,28	59.987,38	10.437,90	-29.574,72

ESTADO DE LIQUIDACIÓN DEL PRESUPUESTO

II. LIQUIDACIÓN DEL PRESUPUESTO DE INGRESOS. RESUMEN POR CAPÍTULOS

CAPÍTULO

3 / Tasas, precios públicos y otros ingresos

ARTÍCULOS	DESCRIPCIÓN	PREVISIONES PRESUPUESTARIAS			DERECHOS RECONOCIDOS	DERECHOS ANULADOS	DERECHOS CANCELADOS	DERECHOS RECONOCIDOS NETOS	RECAUDACIÓN NETA	DERECHOS PENDIENTES DE COBRO A 31 DE DICIEMBRE	EXCESO / DEFECTO PREVISIÓN
		INICIALES	MODIFICAC.	DEFINITIVOS							
30	Tasas por la prestación de	918.000,00	0,00	918.000,00	796.969,40	12.951,08	0,00	784.018,32	540.489,05	243.529,27	-133.981,68
31	Tasas por la prestación de	436.000,00	0,00	436.000,00	349.521,77	2.115,00	0,00	347.406,77	279.941,88	67.464,89	-88.593,23
32	Tasas por la realización de	133.000,00	0,00	133.000,00	83.788,47	1.679,66	0,00	82.108,81	31.366,64	50.742,17	-50.891,19
33	Tasas por utilización privativa	362.000,00	0,00	362.000,00	663.477,53	187.799,08	0,00	475.678,45	416.020,04	59.658,41	113.678,45
39	Otros ingresos	585.000,00	0,00	585.000,00	425.989,84	3.418,03	0,00	422.571,81	153.910,71	268.661,10	-162.428,19
SUMAS TOTALES		2.434.000,00	0,00	2.434.000,00	2.319.747,01	207.962,85	0,00	2.111.784,16	1.421.728,32	690.055,84	-322.215,84

ESTADO DE LIQUIDACIÓN DEL PRESUPUESTO

II. LIQUIDACIÓN DEL PRESUPUESTO DE INGRESOS. RESUMEN POR CAPÍTULOS

CAPÍTULO

4 / Transferencias corrientes

ARTÍCULOS	DESCRIPCIÓN	PREVISIONES PRESUPUESTARIAS			DERECHOS RECONOCIDOS	DERECHOS ANULADOS	DERECHOS CANCELADOS	DERECHOS RECONOCIDOS NETOS	RECAUDACIÓN NETA	DERECHOS PENDIENTES DE COBRO A 31 DE DICIEMBRE	EXCESO / DEFECTO PREVISIÓN
		INICIALES	MODIFICAC.	DEFINITIVOS							
42	De la Administración del	1.897.830,00	60.087,69	1.957.917,69	1.976.369,85	1.496,01	0,00	1.974.873,84	1.816.023,61	158.850,23	16.956,15
45	De Comunidades Autónomas	511.059,10	39.322,68	550.381,78	494.230,06	42.724,21	0,00	451.505,85	239.442,14	212.063,71	-98.875,93
46	De Entidades Locales	85.875,00	0,00	85.875,00	94.008,00	25,50	0,00	93.982,50	84.802,50	9.180,00	8.107,50
SUMAS TOTALES		2.494.764,10	99.410,37	2.594.174,47	2.564.607,91	44.245,72	0,00	2.520.362,19	2.140.268,25	380.093,94	-73.812,28

ESTADO DE LIQUIDACIÓN DEL PRESUPUESTO

II. LIQUIDACIÓN DEL PRESUPUESTO DE INGRESOS. RESUMEN POR CAPÍTULOS

CAPÍTULO

5 / Ingresos patrimoniales

ARTÍCULOS	DESCRIPCIÓN	PREVISIONES PRESUPUESTARIAS			DERECHOS RECONOCIDOS	DERECHOS ANULADOS	DERECHOS CANCELADOS	DERECHOS RECONOCIDOS NETOS	RECAUDACIÓN NETA	DERECHOS PENDIENTES DE COBRO A 31 DE DICIEMBRE	EXCESO / DEFECTO PREVISIÓN
		INICIALES	MODIFICAC.	DEFINITIVOS							
52	Intereses de depósitos	1.500,00	0,00	1.500,00	82.252,06	0,00	0,00	82.252,06	55,52	82.196,54	80.752,06
54	Rentas de bienes inmuebles	180.300,00	0,00	180.300,00	189.880,85	0,00	0,00	189.880,85	167.810,69	22.070,16	9.580,85
55	Productos de concesiones y	34.000,00	0,00	34.000,00	20.082,53	269,21	0,00	19.813,32	12.635,18	7.178,14	-14.186,68
SUMAS TOTALES		215.800,00	0,00	215.800,00	292.215,44	269,21	0,00	291.946,23	180.501,39	111.444,84	76.146,23

ESTADO DE LIQUIDACIÓN DEL PRESUPUESTO

II. LIQUIDACIÓN DEL PRESUPUESTO DE INGRESOS. RESUMEN POR CAPÍTULOS

CAPÍTULO

7 / Transferencias de capital

ARTÍCULOS	DESCRIPCIÓN	PREVISIONES PRESUPUESTARIAS			DERECHOS RECONOCIDOS	DERECHOS ANULADOS	DERECHOS CANCELADOS	DERECHOS RECONOCIDOS NETOS	RECAUDACIÓN NETA	DERECHOS PENDIENTES DE COBRO A 31 DE DICIEMBRE	EXCESO / DEFECTO PREVISIÓN
		INICIALES	MODIFICAC.	DEFINITIVOS							
76	De Entidades Locales	56.000,00	9.768,99	65.768,99	62.000,00	0,00	0,00	62.000,00	6.000,00	56.000,00	-3.768,99
SUMAS TOTALES		56.000,00	9.768,99	65.768,99	62.000,00	0,00	0,00	62.000,00	6.000,00	56.000,00	-3.768,99

ESTADO DE LIQUIDACIÓN DEL PRESUPUESTO

II. LIQUIDACIÓN DEL PRESUPUESTO DE INGRESOS. RESUMEN POR CAPÍTULOS

CAPÍTULO

8 / Activos financieros

ARTÍCULOS	DESCRIPCIÓN	PREVISIONES PRESUPUESTARIAS			DERECHOS RECONOCIDOS	DERECHOS ANULADOS	DERECHOS CANCELADOS	DERECHOS RECONOCIDOS NETOS	RECAUDACIÓN NETA	DERECHOS PENDIENTES DE COBRO A 31 DE DICIEMBRE	EXCESO / DEFECTO PREVISIÓN
		INICIALES	MODIFICAC.	DEFINITIVOS							
82	Reintegro de préstamos y	367.424,56	0,00	367.424,56	0,00	0,00	0,00	0,00	0,00	0,00	-367.424,56
83	Reintegros de préstamos de	1.700,00	0,00	1.700,00	923,53	0,00	0,00	923,53	843,29	80,24	-776,47
87	Remanente de tesorería	0,00	926.104,09	926.104,09	0,00	0,00	0,00	0,00	0,00	0,00	-926.104,09
SUMAS TOTALES		369.124,56	926.104,09	1.295.228,65	923,53	0,00	0,00	923,53	843,29	80,24	-1.294.305,12

ESTADO DE LIQUIDACIÓN DEL PRESUPUESTO

II. LIQUIDACIÓN DEL PRESUPUESTO DE INGRESOS. RESUMEN GENERAL POR CAPÍTULOS

CAPÍTULOS	DESCRIPCIÓN	PREVISIONES PRESUPUESTARIAS			DERECHOS RECONOCIDOS	DERECHOS ANULADOS	DERECHOS CANCELADOS	DERECHOS RECONOCIDOS NETOS	RECAUDACIÓN NETA	DERECHOS PENDIENTES DE COBRO A 31 DE DICIEMBRE	EXCESO / DEFECTO PREVISIÓN
		INICIALES	MODIFICAC.	DEFINITIVOS							
1	Impuestos directos	3.060.000,00	0,00	3.060.000,00	2.960.112,29	82.246,51	0,00	2.877.865,78	2.582.275,48	295.590,30	-182.134,22
2	Impuestos indirectos	100.000,00	0,00	100.000,00	76.305,92	5.880,64	0,00	70.425,28	59.987,38	10.437,90	-29.574,72
3	Tasas, precios públicos y otros	2.434.000,00	0,00	2.434.000,00	2.319.747,01	207.962,85	0,00	2.111.784,16	1.421.728,32	690.055,84	-322.215,84
4	Transferencias corrientes	2.494.764,10	99.410,37	2.594.174,47	2.564.607,91	44.245,72	0,00	2.520.362,19	2.140.268,25	380.093,94	-73.812,28
5	Ingresos patrimoniales	215.800,00	0,00	215.800,00	292.215,44	269,21	0,00	291.946,23	180.501,39	111.444,84	76.146,23
7	Transferencias de capital	56.000,00	9.768,99	65.768,99	62.000,00	0,00	0,00	62.000,00	6.000,00	56.000,00	-3.768,99
8	Activos financieros	369.124,56	926.104,09	1.295.228,65	923,53	0,00	0,00	923,53	843,29	80,24	-1.294.305,12
9	Pasivos financieros	0,00	0,00	0,00	0,00	0,00	0,00	0,00	0,00	0,00	0,00
SUMAS TOTALES		8.729.688,66	1.035.283,45	9.764.972,11	8.275.912,10	340.604,93	0,00	7.935.307,17	6.391.604,11	1.543.703,06	-1.829.664,94

AYUNTAMIENTO DE CAUDETE

ESTADO DE LIQUIDACION DEL PRESUPUESTO

Ejercicio 2013

III Resultado Presupuestario

CONCEPTOS	DERECHOS RECONOCIDOS NETOS	OBLIGACIONES RECONOCIDAS NETAS	AJUSTES	RESULTADO PRESUPUESTARIO
a) Operaciones corrientes	7.872.383,64	7.087.065,39		785.318,25
b) Otras operaciones no financieras	62.000,00	242.843,74		-180.843,74
1.- Total operaciones no financieras (a+b)	7.934.383,64	7.329.909,13		604.474,51
2.- Activos financieros	923,53	909.195,38		-908.271,85
3.- Pasivos financieros	0,00	710.218,58		-710.218,58
RESULTADO PRESUPUESTARIO DEL EJERCICIO	7.935.307,17	8.949.323,09		-1.014.015,92

AJUSTES

4.- Créditos gastados financiados con remanente de tesorería para gastos generales				
5.- Desviaciones de financiación negativas del ejercicio			926.103,57	
6.- Desviaciones de financiación positivas del ejercicio			13.437,83	912.665,74
RESULTADOS PRESUPUESTARIO AJUSTADO				-101.350,18

Ayuntamiento de Caudete

MEMORIA

EJERCICIO
2013

INDICE DE CONTENIDOS

■ 1 - ORGANIZACIÓN	1
■ 2 - GESTIÓN INDIRECTA DE SERVICIOS PÚBLICOS	12
■ 3 - BASES DE PRESENTACIÓN DE LAS CUENTAS	16
■ 4 - NORMAS DE VALORACIÓN	18
■ 5 - INVERSIONES DESTINADAS AL USO GENERAL	23
■ 6 - INMOVILIZACIONES INMATERIALES	25
■ 7 - INMOVILIZACIONES MATERIALES	27
■ 8 - INVERSIONES GESTIONADAS PARA OTROS ENTES	29
■ 9 - PATRIMONIO PÚBLICO DEL SUELO	31
■ 10 - INVERSIONES FINANCIERAS	33
■ 11 - EXISTENCIAS	35
■ 12 - TESORERÍA	38
■ 13 - FONDOS PROPIOS	42
■ 14 - INFORMACIÓN SOBRE EL ENDEUDAMIENTO	44
A) PASIVOS FINANCIEROS A LARGO Y CORTO PLAZO	45
B) OPERACIONES DE INTERCAMBIO FINANCIERO	88
C) AVALES CONCEDIDOS	91
■ 15 - INFORMACIÓN DE LAS OPERACIONES POR ADMINISTRACIÓN DE RECURSOS POR CUENTA DE OTROS ENTES PÚBLICOS	93
A) GESTIÓN DE RECURSOS ADMINISTRADOS	94
B) DEVOLUCIONES DE INGRESOS	96
C) OBLIGACIONES DERIVADAS DE LA GESTIÓN DE LOS RECURSOS ADMINISTRADOS POR CUENTA DE OTROS ENTES PÚBLICOS	98
D) CUENTAS CORRIENTES CON OTROS ENTES PÚBLICOS	100
■ 16 - INFORMACIÓN DE LAS OPERACIONES NO PRESUPUESTARIAS DE TESORERÍA	102
A) DEUDORES	103
B) ACREEDORES	105
C) PARTIDAS PENDIENTES DE APLICACIÓN. COBROS	107
D) PARTIDAS PENDIENTES DE APLICACIÓN. PAGOS	109
■ 17 - INGRESOS Y GASTOS	111
■ 18 - INFORMACIÓN SOBRE VALORES RECIBIDOS EN DEPÓSITO	113
■ 19 - CUADRO DE FINANCIACIÓN	115
■ 20 - INFORMACIÓN PRESUPUESTARIA	118
1. EJERCICIO CORRIENTE: 1.A.1) MODIFICACIONES DE CRÉDITO	119
1. EJERCICIO CORRIENTE: 1.A.2) REMANENTES DE CRÉDITO	122
1. EJERCICIO CORRIENTE: 1.A.3) EJECUCIÓN DE PROYECTOS DE GASTO	131
1. EJERCICIO CORRIENTE: 1.A.4) ACREEDORES POR OPERACIONES PENDIENTES DE APLICAR A PRESUPUESTO	133
1. EJERCICIO CORRIENTE: 1.B.1.1) DERECHOS ANULADOS	139
1. EJERCICIO CORRIENTE: 1.B.1.2) DERECHOS CANCELADOS	142
1. EJERCICIO CORRIENTE: 1.B.1.3) RECAUDACIÓN NETA	144
1. EJERCICIO CORRIENTE: 1.B.2) DEVOLUCIONES DE INGRESOS	148
1. EJERCICIO CORRIENTE: 1.B.3) COMPROMISOS DE INGRESO	150
2. EJERCICIOS CERRADOS: 2.A) OBLIGACIONES DE PRESUPUESTOS CERRADOS	152
2. EJERCICIOS CERRADOS: 2.B) DERECHOS A COBRAR DE PRESUPUESTOS CERRADOS	157
2. EJERCICIOS CERRADOS: 2.C) VARIACIONES DE RESULTADOS PRESUPUESTARIOS DE EJERCICIOS ANTERIORES	170
3. EJERCICIOS POSTERIORES: 3.A) COMPROMISOS DE GASTO CON CARGO A PRESUPUESTOS DE EJERCICIOS POSTERIORES	172
3. EJERCICIOS POSTERIORES: 3.B) COMPROMISOS DE INGRESO CON CARGO A PRESUPUESTOS DE EJERCICIOS POSTERIORES	174
4. GASTOS CON FINANCIACIÓN AFECTADA	176
5. REMANENTE DE TESORERÍA	179
■ 21 - INDICADORES	181
A) INDICADORES FINANCIEROS Y PATRIMONIALES	182
B) INDICADORES PRESUPUESTARIOS	186
C) INDICADORES DE GESTIÓN	203
■ 22 - ACONTECIMIENTOS POSTERIORES AL CIERRE	211
Anexo: Balance de Comprobación	213

Memoria del Ejercicio 2013

1 - ORGANIZACIÓN

1 1.1- DATOS GENERALES DE LA ENTIDAD

- Nombre Entidad: Ayuntamiento de Caudete
- Código MAP: 01020254
- CIF: P0202500E
- Población a 1 de Enero: 10.250
- Ejercicio: 2013
- Fecha de aprobación definitiva del Presupuesto: 06/09/2013 BOP nº 103
- Fecha de aprobación de la Cuenta General:

2 1.2- DATOS SOCIOECONÓMICOS

Caudete es un municipio de la provincia de Albacete, situado a 101 kilómetros de la capital. El 1 de enero de 2013 contaba con una población de 10.250 habitantes, su actividad principal es la industria destacando los sectores del vidrio, transportes, curtido, así mismo dentro del sector servicios hay que destacar el comercio al por menor, últimamente destaca una gran apuesta por el sector de la generación de energía por métodos no contaminantes.

3 1.3- ACTIVIDAD PRINCIPAL DE LA ENTIDAD

La actividad principal del Ayuntamiento de Caudete es la propia de las Entidades Locales.

4 1.4- ENTIDADES DEPENDIENTES DEL SUJETO CONTABLE: ACTIVIDAD DE CADA UNA DE ELLAS

Entidades de las forma parte el Ayuntamiento

El Ayuntamiento forma parte de diversas entidades que agrupan entidades locales como son:

- Federación Española de Municipios y Provincias.
- Federación de Municipios y Provincias de Castilla La Mancha
- Mancomunidad Monteibérico- Corredor de Almansa.
- Mancomunidad Montearagón.
- Consorcio Provincial de Medio Ambiente.
- Consorcio provincial de servicios culturales
- Consorcio provincial de Servicios Sociales.

5 1.5- PLANTILLA. MEDIA DE EMPLEADOS

- Fijos Laboral: 39
- Fijos Funcionarios: 37

- Temporal laboral: 56
- Temporal interinos: 0

- Eventuales: 0

6 1.6- ESTRUCTURA ORGANIZATIVA

6.1 1.6.A) ESTRUCTURA ORGANIZATIVA A NIVEL POLÍTICO

La organización municipal de Caudete se estructura en base a lo dispuesto en la legislación básica estatal (Ley Reguladora de Bases del Régimen Local 7/1985, diversos artículos del Texto Refundido 781/1986 y lo establecido en los títulos III y IV del Reglamento de Organización, Funcionamiento y Régimen Jurídico de las Entidades Locales 2568/1986).

Caudete cuenta además de lo que es la propia Entidad Local con la empresa municipal GEURSA, participada al 100%, que actualmente se encuentra en concurso de acreedores.

Respecto a las funciones reservadas a funcionarios de la administración local con habilitación de carácter nacional, Caudete, clasificada como municipio de segunda categoría cuenta con dos funcionarias interinas, pertenecientes a las bolsas de Secretarios e Interventores de la Junta de Comunidades de Castilla-La Mancha, para cubrir los puestos reservados a habilitados nacionales:

La Secretaria General D^a Rocío de Ossorno de la Fuente.

La Interventora Municipal D^a María Luisa Gómez Gómez.

La tesorería por acuerdo de la Corporación Municipal es ocupado por funcionario de carrera de este Ayuntamiento en este caso de forma interina es ocupada por D. Antonio Gallur Marco

Órganos necesarios.

El gobierno y la administración del municipio de Caudete corresponde al Ayuntamiento de Caudete integrado desde las elecciones del año 2011 por 17 concejales incluyendo al alcalde D. José Miguel Mollá Nieto.

Pleno

El pleno del Ayuntamiento de Caudete cuenta con 17 concejales. Estos tras las elecciones municipales de 2011 se estructuraban en tres grupos políticos

Partido Popular	7 concejales
Partido Socialista Obrero Español	8 concejales
No adscritos	2 concejales.

El Pleno celebra sus sesiones ordinarias cada dos meses.

Alcalde

La alcaldía de Caudete la ostenta D. José Miguel Mollá Nieto del Partido Popular, que fue elegido en la sesión constitutiva del pleno, de fecha once de junio de dos mil once, continuando en su cargo hasta el día de la fecha.

La Presidencia ha delegado en diversos concejales, se han establecido en 12 delegaciones de áreas que forman las diversas concejalías:

Junta de Gobierno Local

Al ser Caudete un municipio mayor de 5000 habitantes la Junta de Gobierno es uno de los órganos necesarios. El alcalde ha fijado en cinco los miembros de la Junta, cumpliendo los límites del artículo 23 de la LRBRL y lo dispuesto en el Reglamento 256/1986 en el Reglamento de Organización, Funcionamiento y Régimen Jurídico de las Entidades Locales en sus artículos 41.3 y 52.

Tenientes de alcalde

El alcalde en base a su competencia ha nombrado entre los miembros de la Junta de Gobierno cuatro tenientes de alcalde para sustituirle por su orden de nombramiento en caso de vacante, ausencia o enfermedad El número de tenientes de Alcalde se ajusta a lo dispuesto en la legislación vigente.

Órganos complementarios

Comisiones

Actualmente, Caudete cuenta con las siguientes comisiones informativas:

- 1. Comisión Informativa de Asuntos Generales**
- 2. Comisión Informativa de Hacienda y Patrimonio.**
- 3. Comisión Informativa de Urbanismo y Obras.**
- 4. Comisión Informativa de Desarrollo, Empleo, Gestión y contratación administrativa.**
- 5. Comisión Informativa de Bienestar Social, Políticas de Igualdad, Interior y Personal**
- 6. Comisión Informativa de Deportes.**
- 7. Comisión Informativa de Juventud, Sanidad y Consumo.**
- 8. Comisión Informativa de Medio Ambiente, Agricultura y Servicios.**
- 9. Comisión Informativa de Educación y Cultura**
- 10. Comisión Especial de Cuentas.**
- 11. Comisión Informativa del Ciclo Integral del Agua.**
- 12. Comisión Informativa de Fiestas.**

Cada una de estas comisiones están compuestas por:

- 2 concejales del Partido Popular
- 2 concejales del P.S.O.E.
- 2 concejales no adscritos.

Concejales Delegados.

La alcaldía ha delegado mediante decreto competencias en los concejales miembros del equipo de gobierno en base a lo permitido por el artículo 21 de la LRBRL y 43 del ROF. Se han realizado delegaciones de áreas, que actualmente son las siguientes:

- **Deportes**
D. José Miguel López López.
- **Juventud, Sanidad, Comercio, Mercados, Mercadillos y Desarrollo**
D^a. M^a. del Mar Requena Mollá
- **Educación, Cultura y Turismo.**
D^a. Amelia M^a Verdú Carrión.
- **Bienestar Social y Políticas de Igualdad**
D^a M^a De los Ángeles del Valle Gómez
- **Festejos.**
D. Miguel Llorens Técles
- **Hacienda y Patrimonio.**
D. Francisco José Torres Gil
- **Urbanismo, Medio Ambiente, Gestión y contratación administrativa, Comunicación y Medios de Comunicación, Empleo y Agricultura.**
D. Francisco Luis Estarellas Puissegur
- **Ciclo Integral del Agua (extracción, mantenimiento y reparación de redes, comercialización y gestión de abonados).**
D. Joaquín Medina Iñiguez

6.2 1.6.B) ESTRUCTURA ORGANIZATIVA A NIVEL ADMINISTRATIVO

Organización Administrativa.

La organización administrativa del Ayuntamiento de Caudete se estructura en las áreas que forma cada concejalía que engloban a todo el personal del Ayuntamiento dirigido por la alcaldía con el asesoramiento de secretaria.

Caudete se caracteriza por una organización administrativa de carácter clásico, entendiendo por tal aquella organización en que las funciones se estructuran a través de las competencias de la Alcaldía que ha delegado en la Junta de Gobierno y en los concejales delegando por grandes áreas de gestión, con escasa participación de personal directivo o gerencial y con fuerte participación de personal del propio ayuntamiento ya sea laboral o funcionarial..

7 1.7- FUNDACIONES EN LAS QUE EL SUJETO CONTABLE FORME PARTE DE SU PATRONATO

No constan datos para este apartado.

Memoria del Ejercicio 2013

2 - GESTIÓN INDIRECTA DE SERVICIOS PÚBLICOS

8 2 - GESTIÓN INDIRECTA DE SERVICIOS PÚBLICOS

2. GESTIÓN INDIRECTA DE SERVICIOS PÚBLICOS.

Tal como se establece en la Ley 7/85 (artículo 85) y en el Real Decreto Legislativo 3/2011, de 14 de noviembre, por el que se aprueba el texto refundido de la Ley de Contratos del Sector Público. (regulando el contrato de gestión de servicios públicos) los servicios competencia de la entidad local pueden gestionarse de manera directa (gestión por la propia entidad local, a través de organismo autónomo local, entidad pública empresarial local o sociedad mercantil local) o de manera indirecta mediante las formas previstas para el contrato de servicios en el artículo 156 de la Ley de Contratos. Estas formas posibles de gestión indirecta son los siguientes.

- Concesión.
- Gestión interesada.
- Concierto con persona que venga realizando prestaciones análogas al servicio público a que se trate.
- Sociedad de economía mixta.

El Ayuntamiento de Caudete ha externalizado parte de sus servicios a través de concesiones. Los servicios que se gestionan de forma indirecta son los siguientes:

- Contrato de limpieza viaria:

Empresa adjudicataria: VIARSA. AGUA Y SERVICIOS URBANOS S.L.

Duración: 8 años hasta junio 2016.

Las subvenciones comprometidas durante la vida del contrato: No existen

Los bienes de dominio público afectos a la gestión: No existen

Las aportaciones no dinerarias, los anticipos no reintegrables y los préstamos participativos subordinados o de otra naturaleza concedidos por el titular del servicio al gestor: No existen

Los bienes objeto de reversión: No existen.

- Contrato de recogida residuos sólidos urbanos:

Empresa adjudicataria: FOMENTO BENICASIM, S.A.

Duración: 10 años + 2 prórroga hasta 2016 - 2018

Las subvenciones comprometidas durante la vida del contrato: No existen

Los bienes de dominio público afectos a la gestión: No existen

Las aportaciones no dinerarias, los anticipos no reintegrables y los préstamos participativos subordinados o de otra naturaleza concedidos por el titular del servicio al gestor: No existen

Los bienes objeto de reversión: No existen.

- Contrato para la prestación del servicio de enseñanza de MUSICA Y DANZA:

Empresa adjudicataria: A.M.P.A. Escuela Municipal de Música y Danza de Caudete

Duración: 1 año (Desde 09/2013 – 09/2014)

Las subvenciones comprometidas durante la vida del contrato: No existen

Los bienes de dominio público afectos a la gestión: El Local.

Las aportaciones no dinerarias, los anticipos no reintegrables y los préstamos participativos subordinados o de otra naturaleza concedidos por el titular del servicio al gestor: No existen

Los bienes objeto de reversión: No existen.

Matadero Municipal y Centro de Lavado y Desinfección de vehículos para transporte de animales:

Empresa adjudicataria: Ganados Pagan S.L.

Duración: 3 años (Desde el 4 de agosto de 2008)

Las subvenciones comprometidas durante la vida del contrato: No existen

Los bienes de dominio público afectos a la gestión: Matadero municipal

Las aportaciones no dinerarias, los anticipos no reintegrables y los préstamos participativos subordinados o de otra naturaleza concedidos por el titular del servicio al gestor: No existen

Los bienes objeto de reversión: Los mismos.

Servicio de cafetería y bar Piscina Municipal ubicada en C.Deportiva “Atleta Antonio Amorós”:

Empresa adjudicataria: Monserrat Benito Giménez..

Duración: 2 + 2 años prórroga (Desde el 04/08/2009)

Las subvenciones comprometidas durante la vida del contrato: No existen

Los bienes de dominio público afectos a la gestión: Zona de cafetería de la piscina municipal cita en la Ciudad Deportiva..

Las aportaciones no dinerarias, los anticipos no reintegrables y los préstamos participativos subordinados o de otra naturaleza concedidos por el titular del servicio al gestor: No existen

Los bienes objeto de reversión: Los mismos..

- Contrato de explotación, abastecimiento y gestión del servicio de agua potable y alcantarillado.

Empresa Adjudicataria: AQUALIA. GESTION INTEGRAL DEL AUA SA

Duración: 15 años (Hasta 01/2013,

Las subvenciones comprometidas durante la vida del contrato: No existen

Los bienes de dominio público afectos a la gestión:

Pozo San Miguel
Pozo Barranco 1
Pozo Barranco 2
Pozo camino La encina
Depósito Alto
Depósito Nuevo
Depósito Bajo.

Las aportaciones no dinerarias, los anticipos no reintegrables y los préstamos participativos subordinados o de otra naturaleza concedidos por el titular del servicio al gestor: No existen

Los bienes objeto de reversión: los mencionados anteriormente más las mejoras e inversiones realizadas.

Empresa Adjudicataria: D.A.M. S.L. Duración del 28/01/2013 al 30/06/2013

Las subvenciones, bienes dominio público, aportaciones no dinerarias .- mismos datos anteriores.

- Contrato de servicio público de mantenimiento de zonas verdes y arbolado viario:

Empresa adjudicataria: **FOMENTO BENICASIM, S.A.**

Duración: Contrato firmado 05-12-2012. 1 año + 1 de prórroga

Las subvenciones comprometidas durante la vida del contrato: No existen

Los bienes de dominio público afectos a la gestión: No existen

Servicio de limpieza, conservación y mantenimiento de zonas verdes:

Fundación adjudicataria: Fundación ASLA..

Duración: Hasta 31/12/2013.

Las subvenciones comprometidas durante la vida del contrato: No existen

Los bienes de dominio público afectos a la gestión: No existen.

Las aportaciones no dinerarias, los anticipos no reintegrables y los préstamos participativos subordinados o de otra naturaleza concedidos por el titular del servicio al gestor: No existen

Los bienes objeto de reversión: No existen

Memoria del Ejercicio 2013

3 - BASES DE PRESENTACIÓN DE LAS CUENTAS

9 3 - BASES DE PRESENTACIÓN DE CUENTAS

3. BASES DE PRESENTACIÓN DE LAS CUENTAS.

Para la formación de las Cuentas Anuales del Excelentísimo Ayuntamiento de Caudete no se han aplicado principios contables distintos de los públicos todo ello con el objetivo de mostrar la imagen fiel del patrimonio, de la situación financiera, de la ejecución del presupuesto y de los resultados de la entidad.

Se han aplicado en su totalidad los principios contables públicos establecidos en la Primera Parte del Plan General de Contabilidad Pública adaptados a la Administración Local han sido suficientes para que las cuentas anuales expresen la imagen fiel

Los principios contables públicos son los siguientes:

- De Gestión continuada.
- De entidad contable.
- De uniformidad.
- De importancia relativa.
- De registro.
- De prudencia.
- De devengo.
- Del precio de adquisición.
- De correlación de ingresos y gastos.
- De no compensación.
- De desafectación.

Memoria del Ejercicio 2013

4 - NORMAS DE VALORACIÓN

10 4 - NORMAS DE VALORACIÓN

4. NORMAS DE VALORACIÓN.

Se han aplicado los criterios contenidos en la quinta parte del PGCP adaptado a la Administración Local, publicado como anexo a la Instrucción del modelo normal de Contabilidad Local.

a) Inmovilizado inmaterial.

El criterio de contabilización utilizado es el de precio de adquisición.

Las cuotas de amortización se han determinados en base al método de cuota en función de la vida útil de los elementos.

AMORTIZACIONES

AMORTIZACION ACUMULADOS INMOVILIZADO INMATERIAL.

Descripción	Debe	Haber
SALDO INICIAL	0	21.033,71
ENTRADAS O DOTACIONES		0
AUMENTOS POR TRANSFERENCIAS	0	0
SALIDAS, BAJAS O REDUCCIONES	0	0
DISMINUCIONES POR		
TRANSFERENCIAS O TRASPASO		
OTRAS. CUENTAS		0
		0
SUMA	0,00	21.033,71
SALDO FINAL	0	21.033,71

b) Inmovilizado material, bienes destinados al uso general, inversiones gestionadas y patrimonio público del suelo

El criterio de contabilización utilizado es el de precio de adquisición.

Las cuotas de amortización se han determinados en base al método de cuota en función de la vida útil de los elementos.

AMORTIZACIONES

AMORTIZACION ACUMULADOS INMOVILIZADO MATERIAL.

Descripción	Debe	Haber
SALDO INICIAL	0	3.305.054,88
ENTRADAS O DOTACIONES		255.956,67
AUMENTOS POR TRANSFERENCIAS	0	
SALIDAS, BAJAS O REDUCCIONES	0	
DISMINUCIONES POR TRANSFERENCIAS O TRAS. CUENTAS		0,00
SUMA	0	3.561.011,55
SALDO FINAL	0	3.561.011,55

c) Inversiones financieras.

El criterio de contabilización utilizado es el de precio de adquisición, se distingue

Largo Plazo:

Inversiones a largo plazo en derechos sobre el capital - acciones con o sin cotización en un mercado secundario organizado u otros valores - de empresas, y las inversiones por suscripción o adquisición de obligaciones, bonos u otros valores de renta fija, incluidos aquellos que fijan su rendimiento en función de índices o sistemas análogos.

Corto Plazo.

Préstamos y otros créditos concedidos a terceros con vencimiento no superior a un año. Recogerá, entre otros, los créditos al personal

d) Existencias,

No se contempla.

e) Provisiones del grupo 1,

No se contempla.

f) Deudas,

Se valora en base a la disposición de las operaciones de crédito o de tesorería.

Se distingue:

Largo Plazo

Financiación ajena no instrumentada en valores negociables, cuyo vencimiento es superior a un año.

Corto Plazo

Financiación ajena no instrumentado en valores negociables, cuyo vencimiento es inferior a un año.

La parte de las deudas a largo plazo que tenga vencimiento a corto plazo deberá figurar en el Balance en la agrupación «Acreedores a corto plazo»; a estos efectos, se traspasará el importe que representen las deudas a largo plazo con vencimiento a corto a las cuentas correspondientes del subgrupo 52 «Deudas a corto plazo por préstamos recibidos y otros conceptos».

g) Provisiones para insolvencias,

Atendiendo al Artículo 193 bis. Derechos de difícil o imposible recaudación, del Real Decreto Legislativo 2/2004, de 5 de marzo, en este ejercicio se ha dotado de 642.913,96 euros.

Memoria del Ejercicio 2013

5 - INVERSIONES DESTINADAS AL USO GENERAL

11 5 - INVERSIONES DESTINADAS AL USO GENERAL

Cuenta	Subcuenta	Saldo Inicial	Entradas (1)	Aumentos (2)	Salidas (3)	Disminuciones (4)	Saldo Final
200		22.739,28	0,00	2.347,23	0,00	0,00	25.086,51
201		236.422,97	0,00	153.478,07	0,00	0,00	389.901,04
202		0,00	0,00	0,00	0,00	0,00	0,00
208		0,00	0,00	0,00	0,00	0,00	0,00
Leyenda:	1- Entradas o dotaciones ; 2- Aumentos por transferencias o traspaso de otra cuenta ; 3- Salidas bajas o reducciones; 4- Disminuciones por transferencias o traspaso a otra cuenta						

Memoria del Ejercicio 2013

6 - INMOVILIZACIONES INMATERIALES

12 6 - INMOVILIZACIONES INMATERIALES

Cuenta	Subcuenta	Saldo Inicial	Entradas (1)	Aumentos (2)	Salidas (3)	Disminuciones (4)	Saldo Final
210		0,00	0,00	0,00	0,00	0,00	0,00
212		0,00	0,00	0,00	0,00	0,00	0,00
215		0,00	0,00	0,00	0,00	0,00	0,00
216		0,00	0,00	0,00	0,00	0,00	0,00
217		0,00	0,00	0,00	0,00	0,00	0,00
218		0,00	0,00	0,00	0,00	0,00	0,00
219		56.944,36	0,00	287,38	0,00	0,00	57.231,74
	Total	56.944,36	0,00	287,38	0,00	0,00	57.231,74
Leyenda:	1- Entradas o dotaciones ; 2- Aumentos por transferencias o traspaso de otra cuenta ; 3- Salidas bajas o reducciones; 4- Disminuciones por transferencias o traspaso a otra cuenta						

Memoria del Ejercicio 2013

7 - INMOVILIZACIONES MATERIALES

13 7 - INMOVILIZACIONES MATERIALES

13.1A) INMOVILIZACIONES TERMINADAS:

Cuenta	Subcuenta	Saldo Inicial	Entradas (1)	Aumentos (2)	Salidas (3)	Disminuciones (4)	Saldo Final
Leyenda: 1- Entradas o dotaciones ; 2- Aumentos por transferencias o traspaso de otra cuenta ; 3- Salidas bajas o reducciones; 4- Disminuciones por transferencias o traspaso a otra cuenta							

13.2B) INMOVILIZACIONES EN CURSO:

Cuenta	Subcuenta	Saldo Inicial	Entradas (1)	Aumentos (2)	Salidas (3)	Disminuciones (4)	Saldo Final
220		308.961,24	0,00	0,00	0,00	0,00	308.961,24
221		16.409.297,39	0,00	69.358,96	0,00	0,00	16.478.656,35
222		688.328,21	0,00	0,00	0,00	0,00	688.328,21
223		746.804,34	0,00	0,00	0,00	0,00	746.804,34
224		10.912,51	0,00	0,00	0,00	0,00	10.912,51
226		1.252.962,75	0,00	1.331,00	0,00	0,00	1.254.293,75
227		160.898,75	0,00	0,00	0,00	0,00	160.898,75
228		225.884,30	0,00	0,00	0,00	0,00	225.884,30
Leyenda: 1- Entradas o dotaciones ; 2- Aumentos por transferencias o traspaso de otra cuenta ; 3- Salidas bajas o reducciones; 4- Disminuciones por transferencias o traspaso a otra cuenta							

13.3C) OTROS BIENES DE ESTE EPÍGRAFE

Los bienes incluidos en este epígrafe que se encuentran en cesión temporal, adscripción o afectos a garantías son los siguientes

13.3.1 C.1) BIENES RECIBIDOS EN CESIÓN

Cuenta	Tipo de Bien	Valor del Bien	NIF cedente	Denominacion
103		0,00		

13.3.2 C.2) BIENES RECIBIDOS EN ADSCRIPCIÓN

Cuenta	Tipo de Bien	Valor del Bien
101		0,00

13.3.3 C.3) BIENES AFECTOS A GARANTÍAS

Cuenta	Tipo de Bien	Valor del Bien	Tipo de Garantía	Importe de Garantía
107		0,00		0,00
108		0,00		0,00

Memoria del Ejercicio 2013

8 - INVERSIONES GESTIONADAS PARA OTROS ENTES

14 8 - INVERSIONES GESTIONADAS PARA OTROS ENTES

Cuenta	Subcuenta	Saldo Inicial	Entradas (1)	Aumentos (2)	Salidas (3)	Disminuciones (4)	Saldo Final
230		0,00	0,00	0,00	0,00	0,00	0,00
	Total	0,00	0,00	0,00	0,00	0,00	0,00
Leyenda:	1- Entradas o dotaciones ; 2- Aumentos por transferencias o traspaso de otra cuenta ; 3- Salidas bajas o reducciones; 4- Disminuciones por transferencias o traspaso a otra cuenta						

Memoria del Ejercicio 2013

9 - PATRIMONIO PÚBLICO DEL SUELO

15 9 - PATRIMONIO PÚBLICO DEL SUELO

Cuenta	Subcuenta	Saldo Inicial	Entradas (1)	Aumentos (2)	Salidas (3)	Disminuciones (4)	Saldo Final
240		0,00	0,00	0,00	0,00	0,00	0,00
241		0,00	0,00	0,00	0,00	0,00	0,00
242		0,00	0,00	0,00	0,00	0,00	0,00
249		0,00	0,00	0,00	0,00	0,00	0,00
	Total	0,00	0,00	0,00	0,00	0,00	0,00
Leyenda:	1- Entradas o dotaciones ; 2- Aumentos por transferencias o traspaso de otra cuenta ; 3- Salidas bajas o reducciones; 4- Disminuciones por transferencias o traspaso a otra cuenta						

Memoria del Ejercicio 2013

10 - INVERSIONES FINANCIERAS

16 10 - INVERSIONES FINANCIERAS**16.1A) DE CARÁCTER PERMANENTE:**

Cuenta	Subcuenta	Saldo Inicial	Entradas (1)	Aumentos (2)	Salidas (3)	Disminuciones (4)	Saldo Final
250		60.101,21	0,00	0,00	0,00	0,00	60.101,21
251		547,20	0,00	0,00	0,00	0,00	547,20
252		0,00	907.549,80	0,00	0,00	0,00	907.549,80
253		0,00	0,00	0,00	0,00	0,00	0,00
254.0		0,00	0,00	0,00	0,00	0,00	0,00
256		0,00	0,00	0,00	0,00	0,00	0,00
257		0,00	0,00	0,00	0,00	0,00	0,00
259		0,00	0,00	0,00	0,00	0,00	0,00
259		0,00	0,00	0,00	0,00	0,00	0,00

Leyenda: 1- Entradas o dotaciones ; 2- Aumentos por transferencias o traspaso de otra cuenta ;
3- Salidas bajas o reducciones; 4- Disminuciones por transferencias o traspaso a otra cuenta

16.2B) DE CARÁCTER TEMPORAL:

Cuenta	Subcuenta	Saldo Inicial	Entradas (1)	Aumentos (2)	Salidas (3)	Disminuciones (4)	Saldo Final
540		0,00	0,00	0,00	0,00	0,00	0,00
541		0,00	0,00	0,00	0,00	0,00	0,00
542		6.244,39	0,00	1.645,58	0,00	923,53	6.966,44
543		0,00	0,00	0,00	0,00	0,00	0,00
544.0		0,00	0,00	0,00	0,00	0,00	0,00
544.5		0,00	0,00	0,00	0,00	0,00	0,00
544.6		0,00	0,00	0,00	0,00	0,00	0,00
545		0,00	0,00	0,00	0,00	0,00	0,00
546		0,00	0,00	0,00	0,00	0,00	0,00
547		0,00	0,00	0,00	0,00	0,00	0,00
548		0,00	0,00	0,00	0,00	0,00	0,00
549		0,00	0,00	0,00	0,00	0,00	0,00
565		0,00	0,00	0,00	0,00	0,00	0,00
566		0,00	0,00	0,00	0,00	0,00	0,00

Leyenda: 1- Entradas o dotaciones ; 2- Aumentos por transferencias o traspaso de otra cuenta ;
3- Salidas bajas o reducciones; 4- Disminuciones por transferencias o traspaso a otra cuenta

16.3C) PRÉSTAMOS SINGULARES SIGNIFICATIVOS

Cuenta	Importe	Características	Identificación
--------	---------	-----------------	----------------

Memoria del Ejercicio 2013

11 - EXISTENCIAS

17 11 - EXISTENCIAS**17.111.1 -COMERCIALES**

Cuenta	Subcuenta	Denominación	Precio Adquisición	Coste Producción
300		Mercaderías A	0,00	0,00
301		Mercaderías B	0,00	0,00

17.211.2 -MATERIAS PRIMAS

Cuenta	Subcuenta	Denominación	Precio Adquisición	Coste Producción
310		Materias primas A	0,00	0,00
311		Materias primas B	0,00	0,00

17.311.3 -OTROS APROVISIONAMIENTOS

Cuenta	Subcuenta	Denominación	Precio Adquisición	Coste Producción
320		Elementos y conjuntos incorporables	0,00	0,00
321		Combustibles	0,00	0,00
322		Repuestos	0,00	0,00
325		Materiales diversos	0,00	0,00
326		Embalajes	0,00	0,00
327		Envases	0,00	0,00
328		Material de oficina	0,00	0,00

17.411.4 -PRODUCTOS EN CURSO

Cuenta	Subcuenta	Denominación	Precio Adquisición	Coste Producción
330		Productos en curso A	0,00	0,00
331		Productos en curso B	0,00	0,00

17.511.5 -PRODUCTOS SEMITERMINADOS

Cuenta	Subcuenta	Denominación	Precio Adquisición	Coste Producción
340		Productos semiterminados A	0,00	0,00
341		Productos semiterminados B	0,00	0,00

17.611.6 -PRODUCTOS TERMINADOS

Cuenta	Subcuenta	Denominación	Precio Adquisición	Coste Producción
350		Productos terminados A	0,00	0,00
351		Productos terminados B	0,00	0,00

17.711.7 -SUBPRODUCTOS, RESIDUOS Y MATERIALES RECUPERADOS

Cuenta	Subcuenta	Denominación	Precio Adquisición	Coste Producción
360		Subproductos A	0,00	0,00
361		Subproductos B	0,00	0,00
365		Residuos A	0,00	0,00
366		Residuos B	0,00	0,00
368		Materiales recuperados A	0,00	0,00
369		Materiales recuperados B	0,00	0,00

17.811.8 -PROVISIONES POR DEPRECIACIÓN DE EXISTENCIAS

Cuenta	Subcuenta	Denominación	Importe Deprec.
390		Provisión por depreciación de mercaderías	0,00
391		Provisión por depreciación de materias primas	0,00
392		Provisión por depreciación de otros aprovisionamientos	0,00
393		Provisión por depreciación de productos en curso	0,00
394		Provisión por depreciación de productos semiterminados	0,00
395		Provisión por depreciación de productos terminados	0,00
396		Provisión por depreciación de subproductos, residuos y materiales recuperados	0,00

Memoria del Ejercicio 2013

12 - TESORERÍA

18 12 - TESORERÍA**18.1 CAJA OPERATIVA: 570**

Cuenta	SubCta	Saldo Inicial	Cobros	Pagos	Saldo Final
570	000100	42,96	5.287,91	4.189,14	1.141,73
	Total	42,96	5.287,91	4.189,14	1.141,73

18.2 CUENTAS OPERATIVAS: 571

Cuenta	SubCta	Denominación	Ordinales Bancarios	Saldo Inicial	Cobros	Pagos	Saldo Final
571	000205	3190-0016-65-0008061525 - GLOBAL CAJA	3190~0016~65~0008061525	1.762,38	2.251.023,56	2.248.037,94	4.748,00
571	000207	2105-1700-87-1250000017 - CAJA CASTILLA LA MANCHA	2105~1700~87~1250000017	46.669,13	379.493,31	419.338,01	6.824,43
571	000209	0182-6236-69-02000020258 - BBVA	0182~6236~69~02000020258	0,00	661.806,17	661.805,78	0,39
571	000213	2038-4432-14-6000039321 - BANKIA	2038~4432~14~6000039321	0,00	296.211,50	290.769,28	5.442,22
571	000218	0081-1018-00-0001028009 - BANCO DE SABADELL	0081~1018~00~0001028009	3.450,17	4.617,20	5.463,63	2.603,74
571	000219	2105-1700-80-1251017580 - CAJA CASTILLA LA MANCHA	2105~1700~80~1251017580	770,44	43.088,45	42.818,58	1.040,31
571	000228	0487-0312-98-2080000023 - BANCO MARE NOSTRUM	0487~0312~98~2080000023	234,07	38.498,15	36.500,00	2.232,22
571	000235	2100-7984-88-0200002006 - LA CAIXA	2100~7984~88~0200002006	765,16	2.500.401,19	2.497.329,36	3.836,99
571	000236	2100-7984-84-0200006050 - LA CAIXA	2100~7984~84~0200006050	0,00	26.828,62	26.528,62	300,00
571	000239	0081-5476-73-0001032704 - BANCO DE SABADELL	0081~5476~73~0001032704	371,46	18.100,00	18.328,58	142,88
571	000242	0030-3292-42-0317000273 - BANCO ESPAÑOL DE CREDITO. BANESTO	0030~3292~42~0317000273	0,00	130.749,17	130.745,54	3,63
571	000243	3081-0512-96-2565515521 - CAJA RURAL CASTILLA LA MANCHA	3081~0512~96~2565515521	388.874,40	4.879.162,47	5.268.036,87	0,00
571	000244	3081-0512-92-2566568826 - CAJA RURAL CASTILLA LA MANCHA	3081~0512~92~2566568826	557.929,20	8.578.125,79	9.022.900,40	113.154,59
571	000245	0030-3292-40-0002491271 -	0030~3292~40~0002491271	0,00	130.500,00	130.499,17	0,83

Cuenta	SubCta	Denominación	Ordinales Bancarios	Saldo Inicial	Cobros	Pagos	Saldo Final
571	000246	BANCO ESPAÑOL DE CREDITO. BANESTO 2105-1700-87-1290022120 - CAJA CASTILLA LA MANCHA (ENDEUDAMIENTO)	2105~1700~87~1290022120	0,00	151.500,00	147.346,17	4.153,83
571	000247	3081-0512-94-2614817522 - CAJA RURAL CASTILLA LA MANCHA	3081~0512~94~2614817522	21.105,02	1.883.329,34	1.879.003,95	25.430,41
571	000248	3081-0512-94-2662998125 - CAJA RURAL CASTILLA LA MANCHA	3081~0512~94~2662998125	0,00	356.375,00	347.683,54	8.691,46
571	000249	3081-0512-92-2664666027 - CAJA RURAL CASTILLA LA MANCHA	3081~0512~92~2664666027	0,00	61.965,00	56.809,01	5.155,99
571	000250	3190-0016-67-4314593122 - GLOBALCAJA	3190~0016~67~4314593122	0,00	650.000,00	649.000,70	999,30
		Total		1.021.931,43	23.041.774,92	23.878.945,13	184.761,22

18.3 CUENTAS RESTRINGIDAS RECAUDACIÓN: 573

Cuenta	SubCta	Denominación	Ordinales Bancarios	Saldo Inicial	Cobros	Pagos	Saldo Final
573				0,00	0,00	0,00	0,00
		Total		0,00	0,00	0,00	0,00

18.4 CAJA DE PAGOS A JUSTIFICAR: 5740

Cuenta	SubCta	Denominación	Ordinales Bancarios	Saldo Inicial	Cobros	Pagos	Saldo Final
574.0				0,00	0,00	0,00	0,00
		Total		0,00	0,00	0,00	0,00

18.5 CAJA FIJA: 5741

Cuenta	SubCta	Denominación	Ordinales Bancarios	Saldo Inicial	Cobros	Pagos	Saldo Final
574.1				0,00	0,00	0,00	0,00
		Total		0,00	0,00	0,00	0,00

18.6 CUENTAS RESTRINGIDAS: PAGOS A JUSTIFICAR: 5750

Cuenta	SubCta	Denominación	Ordinales Bancarios	Saldo Inicial	Cobros	Pagos	Saldo Final
575.0				0,00	0,00	0,00	0,00
		Total		0,00	0,00	0,00	0,00

18.7 CUENTAS RESTRINGIDAS: ANTICIPOS DE CAJA FIJA: 5751

Cuenta	SubCta	Denominación	Ordinales Bancarios	Saldo Inicial	Cobros	Pagos	Saldo Final
575.1		Cuentas restringidas de anticipos de caja fija		0,00	200,00	200,00	0,00
			Total	0,00	200,00	200,00	0,00

18.8 OTRAS CUENTAS RESTRINGIDAS DE PAGOS: 5759

Cuenta	SubCta	Denominación	Ordinales Bancarios	Saldo Inicial	Cobros	Pagos	Saldo Final
575.9				0,00	0,00	0,00	0,00
			Total	0,00	0,00	0,00	0,00

18.9 CUENTAS FINANCIERAS: 577

Cuenta	SubCta	Denominación	Ordinales Bancarios	Saldo Inicial	Cobros	Pagos	Saldo Final
577				0,00	0,00	0,00	0,00
			Total	0,00	0,00	0,00	0,00

18.10 MOVIMIENTOS INTERNOS DE TESORERÍA: 578

Cuenta	SubCta	Denominación	Ordinales Bancarios	Saldo Inicial	Cobros	Pagos	Saldo Final
578		Movimientos internos de tesorería		0,00	13.745.559,28	13.745.559,28	0,00
			Total	0,00	13.745.559,28	13.745.559,28	0,00

18.11 FORMALIZACIÓN: 579

Cuenta	SubCta	Denominación	Ordinales Bancarios	Saldo Inicial	Cobros	Pagos	Saldo Final
579		Formalización	0000~0001~**~0000000750	0,00	1.351.038,77	1.351.038,77	0,00
			Total	0,00	1.351.038,77	1.351.038,77	0,00

Memoria del Ejercicio 2013

13 - FONDOS PROPIOS

19 13 - FONDOS PROPIOS

Cuenta	Subcuenta	Saldo Inicial	Entradas (1)	Aumentos (2)	Salidas (3)	Disminuciones (4)	Saldo Final
100		14.441.791,11	0,00	0,00	0,00	0,00	14.441.791,11
101		0,00	0,00	0,00	0,00	0,00	0,00
103		0,00	0,00	0,00	0,00	0,00	0,00
107		0,00	0,00	0,00	0,00	0,00	0,00
108		0,00	0,00	0,00	0,00	0,00	0,00
109		-13.820.474,68	0,00	0,00	0,00	0,00	-13.820.474,68
111		0,00	0,00	0,00	0,00	0,00	0,00
120		9.854.071,11	0,00	0,00	0,00	317.467,72	9.536.603,39
129		-317.467,72	0,00	8.254.027,82	0,00	8.242.665,84	-306.105,74
Leyenda:		1- Entradas o dotaciones ; 2- Aumentos por transferencias o traspaso de otra cuenta ; 3- Salidas bajas o reducciones; 4- Disminuciones por transferencias o traspaso a otra cuenta					

Memoria del Ejercicio 2013

14 - INFORMACIÓN SOBRE EL ENDEUDAMIENTO

14 - INFORMACIÓN SOBRE EL ENDEUDAMIENTO

A) PASIVOS FINANCIEROS A LARGO Y CORTO PLAZO

Ayuntamiento de Caudete

2013

ESTADO DE LA DEUDA. CAPITALS.

TIPO DE DEUDA: EMPRÉSTITOS Y OTRAS EMISIONES ANÁLOGAS

1.1) DEUDAS EN MONEDA NACIONAL

IDENTIFICACIÓN DE LA DEUDA	PENDIENTE A 1 DE ENERO	CREACIONES	AMORTIZAC. Y OTRAS DISMINUCIONES	PENDIENTE A 31 DICIEMBRE		
				LARGO PLAZO	CORTO PLAZO	TOTAL

Ayuntamiento de Caudete

2013

ESTADO DE LA DEUDA. CAPITALS.

TIPO DE DEUDA: EMPRÉSTITOS Y OTRAS EMISIONES ANÁLOGAS POR OPERACIONES DE TESORERÍA

1.1) DEUDAS EN MONEDA NACIONAL

IDENTIFICACIÓN DE LA DEUDA	PENDIENTE A 1 DE ENERO	CREACIONES	AMORTIZAC. Y OTRAS DISMINUCIONES	PENDIENTE A 31 DICIEMBRE		
				LARGO PLAZO	CORTO PLAZO	TOTAL

Ayuntamiento de Caudete

2013

ESTADO DE LA DEUDA. CAPITALS.
TIPO DE DEUDA: DEUDAS CON ENTIDADES DE CRÉDITO

1.1) DEUDAS EN MONEDA NACIONAL

IDENTIFICACIÓN DE LA DEUDA	PENDIENTE A 1 DE ENERO	CREACIONES	AMORTIZAC. Y OTRAS DISMINUCIONES	PENDIENTE A 31 DICIEMBRE		
				LARGO PLAZO	CORTO PLAZO	TOTAL
Deudas a largo plazo con entidades de crédito	3.318.665,06	0,00	732.390,46	2.586.274,60	0,00	2.586.274,60
SUMAS TOTALES	3.318.665,06	0,00	732.390,46	2.586.274,60	0,00	2.586.274,60

Ayuntamiento de Caudete

2013

ESTADO DE LA DEUDA. CAPITALS.

TIPO DE DEUDA: DEUDAS CON ENTIDADES DE CRÉDITO POR OPERACIONES DE TESORERÍA

1.1) DEUDAS EN MONEDA NACIONAL

IDENTIFICACIÓN DE LA DEUDA	PENDIENTE A 1 DE ENERO	CREACIONES	AMORTIZAC. Y OTRAS DISMINUCIONES	PENDIENTE A 31 DICIEMBRE		
				LARGO PLAZO	CORTO PLAZO	TOTAL
Deudas a corto plazo con entidades de crédito	704.891,01	22.171,88	0,00	0,00	727.062,89	727.062,89
Deudas por Operaciones de Tesorería	2.450.000,00	2.100.000,00	2.450.000,00	0,00	2.100.000,00	2.100.000,00
SUMAS TOTALES	3.154.891,01	2.122.171,88	2.450.000,00	0,00	2.827.062,89	2.827.062,89

Ayuntamiento de Caudete

2013

ESTADO DE LA DEUDA. CAPITALS.
TIPO DE DEUDA: DEUDAS CON ENTIDADES PÚBLICAS

1.1) DEUDAS EN MONEDA NACIONAL

IDENTIFICACIÓN DE LA DEUDA	PENDIENTE A 1 DE ENERO	CREACIONES	AMORTIZAC. Y OTRAS DISMINUCIONES	PENDIENTE A 31 DICIEMBRE		
				LARGO PLAZO	CORTO PLAZO	TOTAL

Ayuntamiento de Caudete
2013
ESTADO DE LA DEUDA. CAPITALES.
TIPO DE DEUDA: OTRAS DEUDAS

1.1) DEUDAS EN MONEDA NACIONAL

IDENTIFICACIÓN DE LA DEUDA	PENDIENTE A 1 DE ENERO	CREACIONES	AMORTIZAC. Y OTRAS DISMINUCIONES	PENDIENTE A 31 DICIEMBRE		
				LARGO PLAZO	CORTO PLAZO	TOTAL
<i>Deudas a corto plazo</i>	0,00	209.306,52	0,00	0,00	209.306,52	209.306,52
<i>Deudas a largo plazo</i>	3.348.904,52	0,00	209.306,52	3.139.598,00	0,00	3.139.598,00
SUMAS TOTALES	3.348.904,52	209.306,52	209.306,52	3.139.598,00	209.306,52	3.348.904,52

Ayuntamiento de Caudete
2013
ESTADO DE LA DEUDA. CAPITALES.
RESUMEN GENERAL POR AGRUPACIONES

1.1) DEUDAS EN MONEDA NACIONAL

IDENTIFICACIÓN DE LA DEUDA	PENDIENTE A 1 DE ENERO	CREACIONES	AMORTIZAC. Y OTRAS DISMINUCIONES	PENDIENTE A 31 DICIEMBRE		
				LARGO PLAZO	CORTO PLAZO	TOTAL
<i>Deudas a largo plazo con entidades de crédito</i>	3.318.665,06	0,00	732.390,46	2.586.274,60	0,00	2.586.274,60
<i>Deudas a corto plazo con entidades de crédito</i>	704.891,01	22.171,88	0,00	0,00	727.062,89	727.062,89
<i>Deudas por Operaciones de Tesorería</i>	2.450.000,00	2.100.000,00	2.450.000,00	0,00	2.100.000,00	2.100.000,00
<i>Deudas a corto plazo</i>	0,00	209.306,52	0,00	0,00	209.306,52	209.306,52
<i>Deudas a largo plazo</i>	3.348.904,52	0,00	209.306,52	3.139.598,00	0,00	3.139.598,00
SUMAS TOTALES	9.822.460,59	2.331.478,40	3.391.696,98	5.725.872,60	3.036.369,41	8.762.242,01

Ayuntamiento de Caudete

2013

ESTADO DE LA DEUDA. CAPITALES.

TIPO DE DEUDA: EMPRÉSTITOS Y OTRAS EMISIONES ANÁLOGAS

1.2) DEUDAS EN MONEDA DISTINTA DEL EURO

IDENTIFICACIÓN DE LA DEUDA	PENDIENTE A 1 DE ENERO	CREACIONES	DIFERENCIAS DE CAMBIO	AMORTIZAC. Y OTRAS DISMINUCIONES	PENDIENTE A 31 DICIEMBRE		
					LARGO PLAZO	CORTO PLAZO	TOTAL

Ayuntamiento de Caudete

2013

ESTADO DE LA DEUDA. CAPITALES.

TIPO DE DEUDA: EMPRÉSTITOS Y OTRAS EMISIONES ANÁLOGAS POR OPERACIONES DE TESORERÍA

1.2) DEUDAS EN MONEDA DISTINTA DEL EURO

IDENTIFICACIÓN DE LA DEUDA	PENDIENTE A 1 DE ENERO	CREACIONES	DIFERENCIAS DE CAMBIO	AMORTIZAC. Y OTRAS DISMINUCIONES	PENDIENTE A 31 DICIEMBRE		
					LARGO PLAZO	CORTO PLAZO	TOTAL

Ayuntamiento de Caudete

2013

ESTADO DE LA DEUDA. CAPITALES.

TIPO DE DEUDA: DEUDAS CON ENTIDADES DE CRÉDITO

1.2) DEUDAS EN MONEDA DISTINTA DEL EURO

IDENTIFICACIÓN DE LA DEUDA	PENDIENTE A 1 DE ENERO	CREACIONES	DIFERENCIAS DE CAMBIO	AMORTIZAC. Y OTRAS DISMINUCIONES	PENDIENTE A 31 DICIEMBRE		
					LARGO PLAZO	CORTO PLAZO	TOTAL

Ayuntamiento de Caudete

2013

ESTADO DE LA DEUDA. CAPITALES.

TIPO DE DEUDA: DEUDAS CON ENTIDADES DE CRÉDITO POR OPERACIONES DE TESORERÍA

1.2) DEUDAS EN MONEDA DISTINTA DEL EURO

IDENTIFICACIÓN DE LA DEUDA	PENDIENTE A 1 DE ENERO	CREACIONES	DIFERENCIAS DE CAMBIO	AMORTIZAC. Y OTRAS DISMINUCIONES	PENDIENTE A 31 DICIEMBRE		
					LARGO PLAZO	CORTO PLAZO	TOTAL

Ayuntamiento de Caudete

2013

ESTADO DE LA DEUDA. CAPITALES.
TIPO DE DEUDA: DEUDAS CON ENTIDADES PÚBLICAS

1.2) DEUDAS EN MONEDA DISTINTA DEL EURO

IDENTIFICACIÓN DE LA DEUDA	PENDIENTE A 1 DE ENERO	CREACIONES	DIFERENCIAS DE CAMBIO	AMORTIZAC. Y OTRAS DISMINUCIONES	PENDIENTE A 31 DICIEMBRE		
					LARGO PLAZO	CORTO PLAZO	TOTAL

Ayuntamiento de Caudete
2013
ESTADO DE LA DEUDA. CAPITALES.
TIPO DE DEUDA: OTRAS DEUDAS

1.2) DEUDAS EN MONEDA DISTINTA DEL EURO

IDENTIFICACIÓN DE LA DEUDA	PENDIENTE A 1 DE ENERO	CREACIONES	DIFERENCIAS DE CAMBIO	AMORTIZAC. Y OTRAS DISMINUCIONES	PENDIENTE A 31 DICIEMBRE		
					LARGO PLAZO	CORTO PLAZO	TOTAL

Ayuntamiento de Caudete

2013

ESTADO DE LA DEUDA. CAPITALES.
RESUMEN GENERAL POR AGRUPACIONES

1.2) DEUDAS EN MONEDA DISTINTA DEL EURO

IDENTIFICACIÓN DE LA DEUDA	PENDIENTE A 1 DE ENERO	CREACIONES	DIFERENCIAS DE CAMBIO	AMORTIZAC. Y OTRAS DISMINUCIONES	PENDIENTE A 31 DICIEMBRE		
					LARGO PLAZO	CORTO PLAZO	TOTAL
<i>SUMAS TOTALES</i>	0,00	0,00	0,00	0,00	0,00	0,00	0,00

Ayuntamiento de Caudete

2013

ESTADO DE LA DEUDA. INTERESES EXPLÍCITOS.
TIPO DE DEUDA: EMPRÉSTITOS Y OTRAS EMISIONES ANÁLOGAS

2.1) DEUDAS EN MONEDA NACIONAL

IDENTIFICACIÓN DE LA DEUDA	DEVENGOS Y NO VENCIDOS A 1 DE ENERO		DEVENGADOS EN EL EJERCICIO	VENCIDOS EN EL EJERCICIO	RECTIFICACIONES Y TRASPASOS	DEVENGADOS Y NO VENCIDOS A 31 DE DICIEMBRE	
	LARGO PLAZO	CORTO PLAZO				LARGO PLAZO	CORTO PLAZO

Ayuntamiento de Caudete

2013

ESTADO DE LA DEUDA. INTERESES EXPLÍCITOS.

TIPO DE DEUDA: EMPRÉSTITOS Y OTRAS EMISIONES ANÁLOGAS POR OPERACIONES DE TESORERÍA

2.1) DEUDAS EN MONEDA NACIONAL

IDENTIFICACIÓN DE LA DEUDA	DEVENGOS Y NO VENCIDOS A 1 DE ENERO		DEVENGADOS EN EL EJERCICIO	VENCIDOS EN EL EJERCICIO	RECTIFICACIONES Y TRASPASOS	DEVENGADOS Y NO VENCIDOS A 31 DE DICIEMBRE	
	LARGO PLAZO	CORTO PLAZO				LARGO PLAZO	CORTO PLAZO

Ayuntamiento de Caudete

2013

ESTADO DE LA DEUDA. INTERESES EXPLÍCITOS.
TIPO DE DEUDA: DEUDAS CON ENTIDADES DE CRÉDITO

2.1) DEUDAS EN MONEDA NACIONAL

IDENTIFICACIÓN DE LA DEUDA	DEVENGOS Y NO VENCIDOS A 1 DE ENERO		DEVENGADOS EN EL EJERCICIO	VENCIDOS EN EL EJERCICIO	RECTIFICACIONES Y TRASPASOS	DEVENGADOS Y NO VENCIDOS A 31 DE DICIEMBRE	
	LARGO PLAZO	CORTO PLAZO				LARGO PLAZO	CORTO PLAZO
			197.380,75	197.380,75			

Ayuntamiento de Caudete

2013

ESTADO DE LA DEUDA. INTERESES EXPLÍCITOS.

TIPO DE DEUDA: DEUDAS CON ENTIDADES DE CRÉDITO POR OPERACIONES DE TESORERÍA

2.1) DEUDAS EN MONEDA NACIONAL

IDENTIFICACIÓN DE LA DEUDA	DEVENGOS Y NO VENCIDOS A 1 DE ENERO		DEVENGADOS EN EL EJERCICIO	VENCIDOS EN EL EJERCICIO	RECTIFICACIONES Y TRASPASOS	DEVENGADOS Y NO VENCIDOS A 31 DE DICIEMBRE	
	LARGO PLAZO	CORTO PLAZO				LARGO PLAZO	CORTO PLAZO

Ayuntamiento de Caudete

2013

ESTADO DE LA DEUDA. INTERESES EXPLÍCITOS.
TIPO DE DEUDA: DEUDAS CON ENTIDADES PÚBLICAS

2.1) DEUDAS EN MONEDA NACIONAL

IDENTIFICACIÓN DE LA DEUDA	DEVENGOS Y NO VENCIDOS A 1 DE ENERO		DEVENGADOS EN EL EJERCICIO	VENCIDOS EN EL EJERCICIO	RECTIFICACIONES Y TRASPASOS	DEVENGADOS Y NO VENCIDOS A 31 DE DICIEMBRE	
	LARGO PLAZO	CORTO PLAZO				LARGO PLAZO	CORTO PLAZO
			185.221,50	185.221,50			

Ayuntamiento de Caudete

2013

ESTADO DE LA DEUDA. INTERESES EXPLÍCITOS.

TIPO DE DEUDA: OTRAS DEUDAS

2.1) DEUDAS EN MONEDA NACIONAL

IDENTIFICACIÓN DE LA DEUDA	DEVENGOS Y NO VENCIDOS A 1 DE ENERO		DEVENGADOS EN EL EJERCICIO	VENCIDOS EN EL EJERCICIO	RECTIFICACIONES Y TRASPASOS	DEVENGADOS Y NO VENCIDOS A 31 DE DICIEMBRE	
	LARGO PLAZO	CORTO PLAZO				LARGO PLAZO	CORTO PLAZO

Ayuntamiento de Caudete

2013

ESTADO DE LA DEUDA. INTERESES EXPLÍCITOS.
RESUMEN GENERAL POR AGRUPACIONES

2.1) DEUDAS EN MONEDA NACIONAL

IDENTIFICACIÓN DE LA DEUDA	DEVENGOS Y NO VENCIDOS A 1 DE ENERO		DEVENGADOS EN EL EJERCICIO	VENCIDOS EN EL EJERCICIO	RECTIFICACIONES Y TRASPASOS	DEVENGADOS Y NO VENCIDOS A 31 DE DICIEMBRE	
	LARGO PLAZO	CORTO PLAZO				LARGO PLAZO	CORTO PLAZO
			382.602,25	382.602,25			
<i>SUMAS TOTALES</i>	0,00	0,00	0,00	0,00	0,00	0,00	0,00

Ayuntamiento de Caudete

2013

ESTADO DE LA DEUDA. INTERESES EXPLÍCITOS.
TIPO DE DEUDA: EMPRÉSTITOS Y OTRAS EMISIONES ANÁLOGAS

2.2) DEUDAS EN MONEDA DISTINTA DEL EURO

IDENTIFICACIÓN DE LA DEUDA	DEVENGOS Y NO VENCIDOS A 1 DE ENERO		DEVENGADOS EN EL EJERCICIO	VENCIDOS EN EL EJERCICIO	RECTIFICACIONES Y TRASPASOS	DIFERENCIAS DE CAMBIOS	DEVENGADOS Y NO VENCIDOS A 31 DE DICIEMBRE	
	LARGO PLAZO	CORTO PLAZO					LARGO PLAZO	CORTO PLAZO

Ayuntamiento de Caudete

2013

ESTADO DE LA DEUDA. INTERESES EXPLÍCITOS.

TIPO DE DEUDA: EMPRÉSTITOS Y OTRAS EMISIONES ANÁLOGAS POR OPERACIONES DE TESORERÍA

2.2) DEUDAS EN MONEDA DISTINTA DEL EURO

IDENTIFICACIÓN DE LA DEUDA	DEVENGOS Y NO VENCIDOS A 1 DE ENERO		DEVENGADOS EN EL EJERCICIO	VENCIDOS EN EL EJERCICIO	RECTIFICACIONES Y TRASPASOS	DIFERENCIAS DE CAMBIOS	DEVENGADOS Y NO VENCIDOS A 31 DE DICIEMBRE	
	LARGO PLAZO	CORTO PLAZO					LARGO PLAZO	CORTO PLAZO

Ayuntamiento de Caudete

2013

ESTADO DE LA DEUDA. INTERESES EXPLÍCITOS.
TIPO DE DEUDA: DEUDAS CON ENTIDADES DE CRÉDITO

2.2) DEUDAS EN MONEDA DISTINTA DEL EURO

IDENTIFICACIÓN DE LA DEUDA	DEVENGOS Y NO VENCIDOS A 1 DE ENERO		DEVENGADOS EN EL EJERCICIO	VENCIDOS EN EL EJERCICIO	RECTIFICACIONES Y TRASPASOS	DIFERENCIAS DE CAMBIOS	DEVENGADOS Y NO VENCIDOS A 31 DE DICIEMBRE	
	LARGO PLAZO	CORTO PLAZO					LARGO PLAZO	CORTO PLAZO

Ayuntamiento de Caudete

2013

ESTADO DE LA DEUDA. INTERESES EXPLÍCITOS.

TIPO DE DEUDA: DEUDAS CON ENTIDADES DE CRÉDITO POR OPERACIONES DE TESORERÍA

2.2) DEUDAS EN MONEDA DISTINTA DEL EURO

IDENTIFICACIÓN DE LA DEUDA	DEVENGOS Y NO VENCIDOS A 1 DE ENERO		DEVENGADOS EN EL EJERCICIO	VENCIDOS EN EL EJERCICIO	RECTIFICACIONES Y TRASPASOS	DIFERENCIAS DE CAMBIOS	DEVENGADOS Y NO VENCIDOS A 31 DE DICIEMBRE	
	LARGO PLAZO	CORTO PLAZO					LARGO PLAZO	CORTO PLAZO

Ayuntamiento de Caudete

2013

ESTADO DE LA DEUDA. INTERESES EXPLÍCITOS.

TIPO DE DEUDA: DEUDAS CON ENTIDADES PÚBLICAS

2.2) DEUDAS EN MONEDA DISTINTA DEL EURO

IDENTIFICACIÓN DE LA DEUDA	DEVENGOS Y NO VENCIDOS A 1 DE ENERO		DEVENGADOS EN EL EJERCICIO	VENCIDOS EN EL EJERCICIO	RECTIFICACIONES Y TRASPASOS	DIFERENCIAS DE CAMBIOS	DEVENGADOS Y NO VENCIDOS A 31 DE DICIEMBRE	
	LARGO PLAZO	CORTO PLAZO					LARGO PLAZO	CORTO PLAZO

Ayuntamiento de Caudete

2013

ESTADO DE LA DEUDA. INTERESES EXPLÍCITOS.

TIPO DE DEUDA: OTRAS DEUDAS

2.2) DEUDAS EN MONEDA DISTINTA DEL EURO

IDENTIFICACIÓN DE LA DEUDA	DEVENGOS Y NO VENCIDOS A 1 DE ENERO		DEVENGADOS EN EL EJERCICIO	VENCIDOS EN EL EJERCICIO	RECTIFICACIONES Y TRASPASOS	DIFERENCIAS DE CAMBIOS	DEVENGADOS Y NO VENCIDOS A 31 DE DICIEMBRE	
	LARGO PLAZO	CORTO PLAZO					LARGO PLAZO	CORTO PLAZO

Ayuntamiento de Caudete

2013

ESTADO DE LA DEUDA. INTERESES EXPLÍCITOS.
RESUMEN GENERAL POR AGRUPACIONES

2.2) DEUDAS EN MONEDA DISTINTA DEL EURO

IDENTIFICACIÓN DE LA DEUDA	DEVENGOS Y NO VENCIDOS A 1 DE ENERO		DEVENGADOS EN EL EJERCICIO	VENCIDOS EN EL EJERCICIO	RECTIFICACIONES Y TRASPASOS	DIFERENCIAS DE CAMBIOS	DEVENGADOS Y NO VENCIDOS A 31 DE DICIEMBRE	
	LARGO PLAZO	CORTO PLAZO					LARGO PLAZO	CORTO PLAZO
<i>SUMAS TOTALES</i>	0,00	0,00	0,00	0,00	0,00	0,00	0,00	0,00

Ayuntamiento de Caudete

2013

ESTADO DE LA DEUDA. INTERESES IMPLÍCITOS.
TIPO DE DEUDA: EMPRÉSTITOS Y OTRAS EMISIONES ANÁLOGAS

3.1) DEUDAS EN MONEDA NACIONAL

IDENTIFICACIÓN DE LA DEUDA	EMISIÓN		REEMBOLSO		TOTAL INTERESES IMPLÍCITOS	BAJAS Y RECTIFICACIONES	DEVENGADOS EN EJERCICIOS ANTERIORES	DEVENGADOS EN EL EJERCICIO	PENDIENTES DEL DEVENGO AL 31 DE DICIEMBRE
	FECHA	IMPORTE	FECHA	IMPORTE					

Ayuntamiento de Caudete

2013

ESTADO DE LA DEUDA. INTERESES IMPLÍCITOS.

TIPO DE DEUDA: EMPRÉSTITOS Y OTRAS EMISIONES ANÁLOGAS POR OPERACIONES DE TESORERÍA

3.1) DEUDAS EN MONEDA NACIONAL

IDENTIFICACIÓN DE LA DEUDA	EMISIÓN		REEMBOLSO		TOTAL INTERESES IMPLÍCITOS	BAJAS Y RECTIFICACIONES	DEVENGADOS EN EJERCICIOS ANTERIORES	DEVENGADOS EN EL EJERCICIO	PENDIENTES DEL DEVENGO AL 31 DE DICIEMBRE
	FECHA	IMPORTE	FECHA	IMPORTE					

Ayuntamiento de Caudete

2013

ESTADO DE LA DEUDA. INTERESES IMPLÍCITOS.
TIPO DE DEUDA: DEUDAS CON ENTIDADES DE CRÉDITO

3.1) DEUDAS EN MONEDA NACIONAL

IDENTIFICACIÓN DE LA DEUDA	EMISIÓN		REEMBOLSO		TOTAL INTERESES IMPLÍCITOS	BAJAS Y RECTIFICACIONES	DEVENGADOS EN EJERCICIOS ANTERIORES	DEVENGADOS EN EL EJERCICIO	PENDIENTES DEL DEVENGO AL 31 DE DICIEMBRE
	FECHA	IMPORTE	FECHA	IMPORTE					

Ayuntamiento de Caudete

2013

ESTADO DE LA DEUDA. INTERESES IMPLÍCITOS.

TIPO DE DEUDA: DEUDAS CON ENTIDADES DE CRÉDITO POR OPERACIONES DE TESORERÍA

3.1) DEUDAS EN MONEDA NACIONAL

IDENTIFICACIÓN DE LA DEUDA	EMISIÓN		REEMBOLSO		TOTAL INTERESES IMPLÍCITOS	BAJAS Y RECTIFICACIONES	DEVENGADOS EN EJERCICIOS ANTERIORES	DEVENGADOS EN EL EJERCICIO	PENDIENTES DEL DEVENGO AL 31 DE DICIEMBRE
	FECHA	IMPORTE	FECHA	IMPORTE					

Ayuntamiento de Caudete

2013

ESTADO DE LA DEUDA. INTERESES IMPLÍCITOS.
TIPO DE DEUDA: DEUDAS CON ENTIDADES PÚBLICAS

3.1) DEUDAS EN MONEDA NACIONAL

IDENTIFICACIÓN DE LA DEUDA	EMISIÓN		REEMBOLSO		TOTAL INTERESES IMPLÍCITOS	BAJAS Y RECTIFICACIONES	DEVENGADOS EN EJERCICIOS ANTERIORES	DEVENGADOS EN EL EJERCICIO	PENDIENTES DEL DEVENGO AL 31 DE DICIEMBRE
	FECHA	IMPORTE	FECHA	IMPORTE					

Ayuntamiento de Caudete

2013

ESTADO DE LA DEUDA. INTERESES IMPLÍCITOS.

TIPO DE DEUDA: OTRAS DEUDAS

3.1) DEUDAS EN MONEDA NACIONAL

IDENTIFICACIÓN DE LA DEUDA	EMISIÓN		REEMBOLSO		TOTAL INTERESES IMPLÍCITOS	BAJAS Y RECTIFICACIONES	DEVENGADOS EN EJERCICIOS ANTERIORES	DEVENGADOS EN EL EJERCICIO	PENDIENTES DEL DEVENGO AL 31 DE DICIEMBRE
	FECHA	IMPORTE	FECHA	IMPORTE					

Ayuntamiento de Caudete

2013

ESTADO DE LA DEUDA. INTERESES IMPLÍCITOS.
RESUMEN GENERAL POR AGRUPACIONES

3.1) DEUDAS EN MONEDA NACIONAL

IDENTIFICACIÓN DE LA DEUDA	EMISIÓN		REEMBOLSO		TOTAL INTERESES IMPLÍCITOS	BAJAS Y RECTIFICACIONES	DEVENGADOS EN EJERCICIOS ANTERIORES	DEVENGADOS EN EL EJERCICIO	PENDIENTES DEL DEVENGO AL 31 DE DICIEMBRE
	FECHA	IMPORTE	FECHA	IMPORTE					
<i>SUMAS TOTALES</i>									

Ayuntamiento de Caudete

2013

ESTADO DE LA DEUDA. INTERESES IMPLÍCITOS.
TIPO DE DEUDA: EMPRÉSTITOS Y OTRAS EMISIONES ANÁLOGAS

3.2) DEUDAS EN MONEDA DISTINTA DEL EURO

IDENTIFICACIÓN DE LA DEUDA	EMISIÓN		REEMBOLSO		TOTAL INTERESES IMPLÍCITOS	BAJAS Y RECTIFICACIONES	DEVENGADOS EN EJERCICIOS ANTERIORES	DEVENGADOS EN EL EJERCICIO	PENDIENTES DEL DEVENGO AL 31 DE DICIEMBRE
	FECHA	IMPORTE	FECHA	IMPORTE					

Ayuntamiento de Caudete

2013

ESTADO DE LA DEUDA. INTERESES IMPLÍCITOS.

TIPO DE DEUDA: EMPRÉSTITOS Y OTRAS EMISIONES ANÁLOGAS POR OPERACIONES DE TESORERÍA

3.2) DEUDAS EN MONEDA DISTINTA DEL EURO

IDENTIFICACIÓN DE LA DEUDA	EMISIÓN		REEMBOLSO		TOTAL INTERESES IMPLÍCITOS	BAJAS Y RECTIFICACIONES	DEVENGADOS EN EJERCICIOS ANTERIORES	DEVENGADOS EN EL EJERCICIO	PENDIENTES DEL DEVENGO AL 31 DE DICIEMBRE
	FECHA	IMPORTE	FECHA	IMPORTE					

Ayuntamiento de Caudete

2013

ESTADO DE LA DEUDA. INTERESES IMPLÍCITOS.
TIPO DE DEUDA: DEUDAS CON ENTIDADES DE CRÉDITO

3.2) DEUDAS EN MONEDA DISTINTA DEL EURO

IDENTIFICACIÓN DE LA DEUDA	EMISIÓN		REEMBOLSO		TOTAL INTERESES IMPLÍCITOS	BAJAS Y RECTIFICACIONES	DEVENGADOS EN EJERCICIOS ANTERIORES	DEVENGADOS EN EL EJERCICIO	PENDIENTES DEL DEVENGO AL 31 DE DICIEMBRE
	FECHA	IMPORTE	FECHA	IMPORTE					

Ayuntamiento de Caudete

2013

ESTADO DE LA DEUDA. INTERESES IMPLÍCITOS.

TIPO DE DEUDA: DEUDAS CON ENTIDADES DE CRÉDITO POR OPERACIONES DE TESORERÍA

3.2) DEUDAS EN MONEDA DISTINTA DEL EURO

IDENTIFICACIÓN DE LA DEUDA	EMISIÓN		REEMBOLSO		TOTAL INTERESES IMPLÍCITOS	BAJAS Y RECTIFICACIONES	DEVENGADOS EN EJERCICIOS ANTERIORES	DEVENGADOS EN EL EJERCICIO	PENDIENTES DEL DEVENGO AL 31 DE DICIEMBRE
	FECHA	IMPORTE	FECHA	IMPORTE					

Ayuntamiento de Caudete

2013

ESTADO DE LA DEUDA. INTERESES IMPLÍCITOS.
TIPO DE DEUDA: DEUDAS CON ENTIDADES PÚBLICAS

3.2) DEUDAS EN MONEDA DISTINTA DEL EURO

IDENTIFICACIÓN DE LA DEUDA	EMISIÓN		REEMBOLSO		TOTAL INTERESES IMPLÍCITOS	BAJAS Y RECTIFICACIONES	DEVENGADOS EN EJERCICIOS ANTERIORES	DEVENGADOS EN EL EJERCICIO	PENDIENTES DEL DEVENGO AL 31 DE DICIEMBRE
	FECHA	IMPORTE	FECHA	IMPORTE					

Ayuntamiento de Caudete

2013

ESTADO DE LA DEUDA. INTERESES IMPLÍCITOS.

TIPO DE DEUDA: OTRAS DEUDAS

3.2) DEUDAS EN MONEDA DISTINTA DEL EURO

IDENTIFICACIÓN DE LA DEUDA	EMISIÓN		REEMBOLSO		TOTAL INTERESES IMPLÍCITOS	BAJAS Y RECTIFICACIONES	DEVENGADOS EN EJERCICIOS ANTERIORES	DEVENGADOS EN EL EJERCICIO	PENDIENTES DEL DEVENGO AL 31 DE DICIEMBRE
	FECHA	IMPORTE	FECHA	IMPORTE					

Ayuntamiento de Caudete

2013

ESTADO DE LA DEUDA. INTERESES IMPLÍCITOS.
RESUMEN GENERAL POR AGRUPACIONES

3.2) DEUDAS EN MONEDA DISTINTA DEL EURO

IDENTIFICACIÓN DE LA DEUDA	EMISIÓN		REEMBOLSO		TOTAL INTERESES IMPLÍCITOS	BAJAS Y RECTIFICACIONES	DEVENGADOS EN EJERCICIOS ANTERIORES	DEVENGADOS EN EL EJERCICIO	PENDIENTES DEL DEVENGO AL 31 DE DICIEMBRE
	FECHA	IMPORTE	FECHA	IMPORTE					
<i>SUMAS TOTALES</i>									

14 - INFORMACIÓN SOBRE EL ENDEUDAMIENTO

B) OPERACIONES DE INTERCAMBIO FINANCIERO

Ayuntamiento de Caudete

2013

RESULTADO DE LAS OPERACIONES DE INTERCAMBIO FINANCIERO DE DIVISAS

IDENTIFICACIÓN DE LA OPERACIÓN	GASTOS DE LA FORMALIZACIÓN	INTERESES DEVENGADOS		DIFERENCIAS DE CAMBIO DEVENGADAS	RESULTADOS CANCELACIÓN ANTICIPADA	RESULTADO ACUMULADO
		DEUDOR	ACREEDOR			

*Ayuntamiento de Caudete**2013**RESULTADO DE LAS OPERACIONES DE INTERCAMBIO FINANCIERO DE INTERESES*

<i>IDENTIFICACIÓN DE LA OPERACIÓN</i>	<i>GASTOS DE LA FORMALIZACIÓN</i>	<i>INTERESES DEVENGADOS</i>		<i>DIFERENCIAS DE CAMBIO DEVENGADAS</i>	<i>RESULTADOS CANCELACIÓN ANTICIPADA</i>	<i>RESULTADO ACUMULADO</i>
		<i>DEUDOR</i>	<i>ACREEDOR</i>			

14 - INFORMACIÓN SOBRE EL ENDEUDAMIENTO

C) AVALES CONCEDIDOS

Ayuntamiento de Caudete
2013
AVALES CONCEDIDOS

<i>CARACTERÍSTICAS DEL AVAL</i>	<i>AVALES A 1 DE ENERO</i>	<i>AVALES CONCEDIDOS EN EL EJERCICIO</i>	<i>AVALES CANCELADOS EN EL EJERCICIO</i>	<i>AVALES A 31 DE DICIEMBRE</i>
<i>SUMAS TOTALES</i>	<i>0,00</i>	<i>0,00</i>	<i>0,00</i>	<i>0,00</i>

Memoria del Ejercicio 2013

*15 - INFORMACIÓN DE LAS OPERACIONES POR ADMINISTRACIÓN DE RECURSOS
POR CUENTA DE OTROS ENTES PÚBLICOS*

15 - INFORMACIÓN DE LAS OPERACIONES POR ADMINISTRACIÓN DE RECURSOS
POR CUENTA DE OTROS ENTES PÚBLICOS

A) GESTIÓN DE RECURSOS ADMINISTRADOS

15 - INFORMACIÓN DE LAS OPERACIONES POR ADMINISTRACIÓN DE RECURSOS
POR CUENTA DE OTROS ENTES PÚBLICOS

B) DEVOLUCIONES DE INGRESOS

15 - INFORMACIÓN DE LAS OPERACIONES POR ADMINISTRACIÓN DE RECURSOS
POR CUENTA DE OTROS ENTES PÚBLICOS

*C) OBLIGACIONES DERIVADAS DE LA GESTIÓN DE LOS RECURSOS
ADMINISTRADOS POR CUENTA DE OTROS ENTES PÚBLICOS*

15 - INFORMACIÓN DE LAS OPERACIONES POR ADMINISTRACIÓN DE RECURSOS
POR CUENTA DE OTROS ENTES PÚBLICOS

D) CUENTAS CORRIENTES CON OTROS ENTES PÚBLICOS

Memoria del Ejercicio 2013

*16 - INFORMACIÓN DE LAS OPERACIONES NO PRESUPUESTARIAS DE
TESORERÍA*

16 - INFORMACIÓN DE LAS OPERACIONES NO PRESUPUESTARIAS DE
TESORERÍA

A) DEUDORES

Ayuntamiento de Caudete

2013

I. DEUDORES

CONCEPTO	DESCRIPCIÓN	SALDO A 1 DE ENERO	MODIFICACIONES SALDO INICIAL	CARGOS REALIZADOS EN EJERCICIO	TOTAL DEUDORES	ABONOS REALIZADOS EN EJERCICIO	DEUDORES PENDIENTES DE COBRO A 31 DE DICIEMBRE
440	Deudores por I.V.A. repercutido	37.631,22	0,00	65.509,62	103.140,84	50.030,09	53.110,75
441	Deudores por ingresos devengados	0,00	0,00	0,00	0,00	0,00	0,00
442	Deudores por servicio de recaudación	0,00	0,00	0,00	0,00	0,00	0,00
443	Deudores a corto plazo por aplazamiento y fraccionamiento	0,00	0,00	0,00	0,00	0,00	0,00
444	Deudores a largo plazo por aplazamiento y fraccionamiento	0,00	0,00	0,00	0,00	0,00	0,00
449	Otros deudores no presupuestarios	8.757,22	0,00	6.080,10	14.837,32	3.459,22	11.378,10
4700	Hacienda Pública, deudor por IVA	0,00	0,00	13.251,33	13.251,33	0,00	13.251,33
471	Organismos de Previsión Social, deudores	0,00	0,00	0,00	0,00	0,00	0,00
4720	IVA soportado	0,00	0,00	49.059,05	49.059,05	49.059,05	0,00
SUMAS TOTALES		46.388,44	0,00	133.900,10	180.288,54	102.548,36	77.740,18

16 - INFORMACIÓN DE LAS OPERACIONES NO PRESUPUESTARIAS DE
TESORERÍA

B) ACREEDORES

Ayuntamiento de Caudete

2013

II. ACREEDORES

CONCEPTO	DESCRIPCIÓN	SALDO A 1 DE ENERO	MODIFICACIONES SALDO INICIAL	ABONOS REALIZADOS EN EJERCICIO	TOTAL ACREEDORES	CARGOS REALIZADOS EN EJERCICIO	ACREEDORES PENDIENTES DE PAGO A 31 DE DICIEMBRE
410	Acreeedores por I.V.A. soportado	0,00	0,00	49.059,05	49.059,05	22.930,35	26.128,70
411	Acreeedores por gastos devengados	0,00	0,00	0,00	0,00	0,00	0,00
414	Entes públicos acreeedores por recaudación de recursos	0,00	0,00	0,00	0,00	0,00	0,00
419	Otros acreeedores no presupuestarios	241.176,25	0,00	46.963,09	288.139,34	34.658,34	253.481,00
4750	Hacienda Pública, acreeedor por IVA	8.818,70	0,00	29.711,46	38.530,16	36.121,03	2.409,13
4751	Hacienda Pública, acreeedor por retenciones practicadas	19.109,07	0,00	314.123,89	333.232,96	295.743,07	37.489,89
4760	Seguridad Social	16.376,71	0,00	145.325,98	161.702,69	151.437,89	10.264,80
4770	IVA repercutido	0,00	0,00	65.519,18	65.519,18	65.519,18	0,00
560	Fianzas recibidas a corto plazo	0,00	0,00	0,00	0,00	0,00	0,00
561	Depósitos recibidos a corto plazo	53,40	0,00	1.737,34	1.790,74	1.440,85	349,89
SUMAS TOTALES		285.534,13	0,00	652.439,99	937.974,12	607.850,71	330.123,41

16 - INFORMACIÓN DE LAS OPERACIONES NO PRESUPUESTARIAS DE
TESORERÍA

C) PARTIDAS PENDIENTES DE APLICACIÓN. COBROS

Ayuntamiento de Caudete

2013

III. PARTIDAS PENDIENTES DE APLICACIÓN. COBROS

CONCEPTO	DESCRIPCIÓN	COBROS PENDIENTES DE APLICACIÓN A 1 DE ENERO	MODIFICACIONES SALDO INICIAL	COBROS REALIZADOS EN EJERCICIO	TOTAL COBROS PENDIENTE APLICACIÓN	COBROS APLICADOS EN EJERCICIO	COBROS PENDIENTES DE APLICACIÓN A 31 DE DICIEMBRE
554	Cobros pendientes de aplicación	67.776,60	0,00	3.527.805,54	3.595.582,14	3.454.845,85	140.736,29
559	Otras partidas pendientes de aplicación	0,00	0,00	0,00	0,00	0,00	0,00
<i>SUMAS TOTALES</i>		67.776,60	0,00	3.527.805,54	3.595.582,14	3.454.845,85	140.736,29

16 - INFORMACIÓN DE LAS OPERACIONES NO PRESUPUESTARIAS DE
TESORERÍA

D) PARTIDAS PENDIENTES DE APLICACIÓN. PAGOS

Ayuntamiento de Caudete

2013

IV. PARTIDAS PENDIENTES DE APLICACIÓN. PAGOS

CONCEPTO	DESCRIPCIÓN	PAGOS PENDIENTES APLICACIÓN A 1 DE ENERO	MODIFICACIONES SALDO INICIAL	PAGOS REALIZADOS EN EL EJERCICIO	TOTAL PAGOS PENDIENTES APLICACIÓN	PAGOS APLICADOS EN EL EJERCICIO	PAGOS PENDIENTES DE APLICACIÓN A 31 DE DICIEMBRE
555	Pagos pendientes de aplicación	909.559,25	0,00	366.277,56	1.275.836,81	1.221.278,77	54.558,04
<i>SUMAS TOTALES</i>		909.559,25	0,00	366.277,56	1.275.836,81	1.221.278,77	54.558,04

Memoria del Ejercicio 2013

17 - INGRESOS Y GASTOS

20 17 INGRESOS Y GASTOS: SUBVENCIONES Y TRANSFERENCIAS

20.1.1 A) SUBVENCIONES RECIBIDAS PENDIENTES JUSTIFICACIÓN

Ejercicio	Económica	Denominación	Recibida	Pendiente Ingreso
2013	45002	Plan concertado Consejería Bienestar Social	63.644,51	30.508,31
2013	45003	Subvención mantenimiento Centro Día 3ª edad	30.000,00	30.000,00
2013	45004	Plan concertado ayuda a domicilio	33.231,65	17.289,07
2013	45005	Convenio centro de la mujer	80.076,85	1.895,56
2013	45006	Mantenimiento Centro Estancias Diurnas	103.740,00	103.740,00
2013	45089	Subvenciones J.C.C.M actividades	7.600,00	7.600,00
2013	45094	Subvención redac. document. área de rehabilitación integral Caudete	39.322,68	21.030,77
2013	46110	Planes empleo Diputación	71.119,50	9.180,00
		TOTAL CAP 4	428.735,19	221.243,71
2013	76100	Subvención Plan de Obras y Servicios 2013	56.000,00	56.000,00
		TOTAL CAP 7	56.000,00	56.000,00
TOTAL SUBV. RECIBIDAS PEND JUSTIFICAR			484.735,19	277.243,71

20.1.2 B) TRANSFERENCIAS Y SUBVENCIONES CONCEDIDAS.

Aplicación Presup	Importe	Tercero	Denominación
0000.231 .48917	6.000,00	Q2866001G	CRUZ ROJA ESPAÑOLA
0000.231 .48917	6.000,00	R0200046A	CARITAS INTERPARROQUIAL DE CAUDETE
0000.231 .48917	2.400,00	G02109155	ASOCIACION DE PADRES DE FAMILIA DE LA ESCUELA INFANTIL FARDIN DE INFAN
0000.231 .48917	3.000,00	G02131852	CLUB DEPORTIVO CAUDETANO
0000.231 .48917	600,00	G02196269	BANCO DE ALIMENTOS DE ALBACETE
0000.231 .48917	4.983,11	G02242626	ASOCIACION CENTRO ENFERMEDADES MENTALES
0000.231 .48917	2.000,00	G02009009	ASPRONA CENTRO OCUPACIONAL FRANCISCO MUÑOZ MOLINA
0000.231 .48917	3.000,00	G02287761	AMIGOS DEL ALZHEIMER CAUDETE
0102.942 .46300	5.601,00	P5205101H	MANCOMUNIDAD MONTE IBERICO
0303.230 .48900	648,10	G02473882	FUNDACION ASLA
0303.231 .48001	4.000,00	R0200046A	CARITAS INTERPARROQUIAL DE CAUDETE
0303.231 .48902	95.956,00	G02287761	AMIGOS DEL ALZHEIMER CAUDETE
0303.231 .48903	7.000,00	G02242626	ASOCIACION CENTRO ENFERMEDADES MENTALES
0303.231 .48904	4.000,00	G02009009	ASPRONA CENTRO OCUPACIONAL FRANCISCO MUÑOZ MOLINA
0303.231 .48917	1.000,00	G02049039	ASOCIACION DE PENSIONISTAS Y JUBILADOS "LA VILLA"
0502.334 .48900	40.000,00	G02260446	ASOCIACION DE PADRES DE LA ESCUELA DE MUSICA
0803.169 .48909	76.173,93	G02473882	FUNDACION ASLA
0803.942 .46301	17.850,00	P0200001F	MANCOMUNIDAD DE MONTEARAGON
total cap 4	280.212,14		
0102.334 .78000	900,00	48466627S	ESTHER REQUENA SARRIA
0102.334 .78000	900,00	48468010H	LOURDES PUCHE DIAZ
0102.334 .78000	900,00	48471191W	MARIA CRISTINA PENADES BENITO
0102.334 .78000	3.000,00	77573930J	SALVADORA SOLERA GISBERT
0102.334 .78000	3.000,00	E02505162	BAR CARDONA, C.B.
0102.334 .78000	3.000,00	E02506830	ESCUELA INFANTIL "LOS PEQUES,C.B."
Total cap 7	11.700,00		
TOTAL	291.912,14		

20.1.2 C) OTRAS CIRCUNSTANCIAS DE CARÁCTER SUSTANTIVO QUE AFECTEN A LOS INGRESOS Y GASTOS

Memoria del Ejercicio 2013

18 - INFORMACIÓN SOBRE VALORES RECIBIDOS EN DEPÓSITO

Ayuntamiento de Caudete

2013

ESTADO DE VALORES RECIBIDOS EN DEPÓSITO

CONCEPTO	DESCRIPCIÓN	SALDO A 1 DE ENERO	MODIFICACIONES SALDO INICIAL	DEPÓSITOS RECIBIDOS EN EJERCICIO	TOTAL DEPÓSITOS RECIBIDOS	DEPÓSITOS CANCELADOS	DEPÓSITOS PENDIENTES DE DEVOLUCIÓN A 31 DE DICIEMBRE
70800	Otros valores en depósito	1.118.432,20	0,00	1.151,00	1.119.583,20	6.000,00	1.113.583,20
SUMAS TOTALES		1.118.432,20	0,00	1.151,00	1.119.583,20	6.000,00	1.113.583,20

Memoria del Ejercicio 2013

19 - CUADRO DE FINANCIACIÓN

CUADRO DE FINANCIACIÓN

Fondos Aplicados		2013	2012		Fondos Obtenidos		2013	2012
1 Recursos aplicados en operaciones	8.242.665,84	8.148.467,98	1,00	1,00 Recursos procedentes de operaciones	7.936.560,10	7.831.000,26		
a Reducción de existencias			2,00	a Ventas y prestación de servicios				1,00
b Aprovisionamientos	0,00	0,00	3,00	b Aumento de existencias				
c Servicios exteriores	2.814.593,28	3.157.808,11	4,00	c Ingresos tributarios	4.585.315,92	4.196.954,48		2,00
d Tributos	825,62	582,14	5,00	d Ingresos urbanísticos	0,00	0,00		3,00
e Gastos de personal y prestaciones	3.501.316,79	3.258.735,69	6,00	e Transferencias y subvenciones	2.581.813,94	2.456.038,52		4,00
f Transferencias y subvenciones	291.912,14	174.359,03	7,00	f Ingresos financieros	146.517,46	47.166,99		5,00
g Gastos financieros	389.983,20	373.610,99	8,00	g Otros ingresos de gestión	622.912,78	742.771,75		6,00
h Otras pérdidas de gestión	345.164,18	919.834,31	9,00	h Provisiones aplicadas de activos	0,00	388.068,52		
i Dotación provisiones	898.870,63	263.537,71						7,00
			10,00	2,00 Cobros pendientes de aplicación	72.959,69	23.826,65		8,00
2 Pagos pendientes aplicación	-855.001,21	777.151,04						9,00
			11,00	3,00 Incrementos directos de patrimonio				10,00
3 Gastos amortizables			12,00	a En adquisición				
			13,00	b En cesión				11,00
4 Adquisiciones y otras altas inmovilizado								
a Inversiones destinadas uso general	155.825,30	55.296,72	14,00	4,00 Deudas a largo plazo				12,00
b Inversiones inmateriales	287,38		15,00	a Empresitos y pasivos analogos				13,00
c Inversiones materiales	70.689,96	47.199,88	16,00	b Préstamos recibidos	209.306,52	3.345.824,62		14,00
d Inversiones gestionadas			17,00	c Otros conceptos				
e Patrimonio público del suelo								15,00
f Inversiones financieras	907.549,80		18,00	5,00 Enajenaciones y otras bajas				
			19,00	a Inversiones destinadas uso general				16,00
5 Disminuciones directas del patrimonio			20,00	b Inversiones inmateriales				17,00
a En adscripción			21,00	c Inversiones materiales	0,00	0,00		18,00
b En cesión			22,00	d Inversiones gestionadas				
c Entregado al uso general			23,00	e Patrimonio público del suelo				19,00
6 Cancelación o traspaso a corto plazo			24,00	6,00 Cancelación anticipada a corto plazo				20,00
a Empréstitos								
b Por prestamos recibidos	1.269.525,10	673.003,20						21,00
c Otros concepto								
7 Provisiones para riesgos y gastos								
TOTAL APLICACIONES	9.791.542,17	9.701.118,82	25,00	TOTAL ORIGENES	8.218.826,31	11.200.651,53		
EXCESO DE ORIGENES /APLICACIONES	0,00	1.499.532,71	26,00	EXCESO DE APLICACIONES S/ORIGENES	1.572.715,86	0,00		
AUMENTO DE CAPITAL CIRCULANTE	0,00	1.499.532,71		DISMINUCIÓN DE CAPITAL CIRCULANTE	1.572.715,86	0,00		

CUADRO DE FINANCIACION

VARIACION DE CAPITAL CIRCULANTE	2013		2012	
	AUMENTOS	DISMINUCIONES	AUMENTOS	DISMINUCIONES
1 EXISTENCIAS				
2 DEUDORES				
a Presupuestarios		165.549,93		453.950,37
b No Presupuestarios	31.351,74			544,68
c Por administración de recursos				
d Variación de provisiones		898.870,63	124.530,81	
3 ACREEDOREES				
a Presupuestarios	235.816,17		1.508.784,61	
b No Presupuestarios	59.886,18			291.663,24
c Por administración de recursos				
4 INVERSIONES FINANCIERAS TEMPORALES				
5 EMPRESTITOS Y OTRAS DEUDAS A CP				
a Empréstitos y otras deudas	722,05		1.094,13	
b Prestamos recibidos				
6 OTRAS CUENTAS NO BANCARIAS				
7 TESORERIA				
a Caja				
b Bancos e instituciones de crédito		836.071,44	611.281,45	
8 AJUSTES POR PERIODIFICACION				
TOTAL	327.776,14	1.900.492,00	2.245.691,00	746.158,29
VARIACION DEL CAPITAL CIRCULANTE	0,00	1.572.715,86	1.499.532,71	0,00

Memoria del Ejercicio 2013

20 - INFORMACIÓN PRESUPUESTARIA

20 - INFORMACIÓN PRESUPUESTARIA

1. EJERCICIO CORRIENTE

A) PRESUPUESTO DE GASTOS

A.1) MODIFICACIONES DE CRÉDITO

Ayuntamiento de Caudete

2013

EJERCICIO CORRIENTE. PRESUPUESTO DE GASTOS. MODIFICACIONES DE CRÉDITO

PARTIDA PRESUPUESTARIA	DESCRIPCIÓN	CRÉDITOS EXTRAORDINARIOS	SUPLEMENTOS DE CRÉDITO	AMPLIACIONES DE CRÉDITO	TRANSFERENCIAS DE CRÉDITO		INCORPORACIONES DE REMANENTES DE CRÉDITO	CRÉDITOS GENERADOS POR INGRESOS	BAJAS POR ANULACIÓN	AJUSTES POR PRÓRROGA	TOTAL MODIFICACIONES
					POSITIVAS	NEGATIVAS					
0000 151 82190	Urbanismo..A otros	0,00	0,00	0,00	0,00	0,00	907.549,80	0,00	0,00	0,00	907.549,80
0000 432 22610	Actividades turismo	0,00	0,00	0,00	0,00	992,29	0,00	0,00	0,00	0,00	-992,29
0101 151 60000	Adquisición finca	0,00	0,00	0,00	2.400,00	0,00	0,00	0,00	0,00	0,00	2.400,00
0101 152 22000	Material diverso	0,00	0,00	0,00	0,00	0,00	12.053,43	0,00	0,00	0,00	12.053,43
0101 152 22707	Trabajos otras	0,00	0,00	0,00	0,00	0,00	9.704,37	0,00	0,00	0,00	9.704,37
0101 155 60115	P.O.S 2011	0,00	0,00	0,00	0,00	0,00	3.768,99	0,00	0,00	0,00	3.768,99
0102 334 78000	Ayuda creación de	0,00	0,00	0,00	0,00	8.000,00	0,00	0,00	0,00	0,00	-8.000,00
0102 433 22000	Material O.P.E.A	0,00	0,00	0,00	0,00	1.000,00	0,00	0,00	0,00	0,00	-1.000,00
0104 172 61101	Protección y mejora	0,00	0,00	0,00	0,00	0,00	15.951,52	0,00	0,00	0,00	15.951,52
0104 432 20000	Ordenación y	0,00	0,00	0,00	0,00	10.000,00	0,00	0,00	0,00	0,00	-10.000,00
0104 432 21000	Ordenación y	0,00	0,00	0,00	0,00	1.782,20	0,00	0,00	0,00	0,00	-1.782,20
0203 338 21200	Gastos local "La Sala".	0,00	0,00	0,00	3.000,00	0,00	0,00	0,00	0,00	0,00	3.000,00
0203 338 22609	Gastos festejos	0,00	0,00	0,00	48.000,00	0,00	0,00	0,00	0,00	0,00	48.000,00
0203 338 78000	Subvención Asociación	0,00	0,00	0,00	0,00	15.300,00	0,00	0,00	0,00	0,00	-15.300,00
0302 152 14300	Otro personal oficina	0,00	0,00	0,00	0,00	0,00	20.167,65	0,00	0,00	0,00	20.167,65
0302 161 13100	Saneamiento.	0,00	0,00	0,00	0,00	11.000,00	0,00	0,00	0,00	0,00	-11.000,00
0302 172 13000	Protección y mejora	0,00	0,00	0,00	0,00	57.086,15	0,00	0,00	0,00	0,00	-57.086,15
0302 231 16000	Acción social.	0,00	0,00	0,00	0,00	0,00	0,00	16.482,69	0,00	0,00	16.482,69
0302 313 13000	Acciones públicas	0,00	0,00	0,00	24.777,25	0,00	0,00	0,00	0,00	0,00	24.777,25
0302 313 13100	Acciones públicas	0,00	0,00	0,00	32.308,90	0,00	0,00	0,00	0,00	0,00	32.308,90
0302 320 14301	Personal limpieza	0,00	0,00	0,00	11.000,00	0,00	0,00	0,00	0,00	0,00	11.000,00
0302 340 13102	Administración	0,00	0,00	0,00	0,00	20.000,00	0,00	0,00	0,00	0,00	-20.000,00
0302 414 14300	Otro personal	0,00	0,00	0,00	2.000,00	0,00	0,00	43.605,00	0,00	0,00	45.605,00
0302 430 13100	Personal laboral	0,00	0,00	0,00	6.000,00	0,00	0,00	0,00	0,00	0,00	6.000,00
0302 934 12000	Gestión de la deuda y	0,00	0,00	0,00	0,00	8.000,00	0,00	0,00	0,00	0,00	-8.000,00
0303 230 22610	Act. comisión bien	0,00	0,00	0,00	2.000,00	0,00	0,00	0,00	0,00	0,00	2.000,00
0303 231 48902	Acción social.	0,00	0,00	0,00	0,00	13.840,00	0,00	0,00	0,00	0,00	-13.840,00
0401 931 62600	Equipos para procesos	0,00	0,00	0,00	0,00	10.000,00	0,00	0,00	0,00	0,00	-10.000,00
0501 320 21200	Conservación edificios	0,00	0,00	0,00	3.694,89	0,00	0,00	0,00	0,00	0,00	3.694,89
0501 324 48900	Servicios	0,00	0,00	0,00	0,00	3.000,00	0,00	0,00	0,00	0,00	-3.000,00
0502 330 22602	Administración	0,00	0,00	0,00	0,00	1.500,00	0,00	0,00	0,00	0,00	-1.500,00
SUMA Y SIGUE		0,00	0,00	0,00	135.181,04	161.500,64	969.195,76	60.087,69	0,00	0,00	1.002.963,85

Ayuntamiento de Caudete

2013

EJERCICIO CORRIENTE. PRESUPUESTO DE GASTOS. MODIFICACIONES DE CRÉDITO

PARTIDA PRESUPUESTARIA	DESCRIPCIÓN	CRÉDITOS EXTRAORDINARIOS	SUPLEMENTOS DE CRÉDITO	AMPLIACIONES DE CRÉDITO	TRANSFERENCIAS DE CRÉDITO		INCORPORACIONES DE REMANENTES DE CRÉDITO	CRÉDITOS GENERADOS POR INGRESOS	BAJAS POR ANULACIÓN	AJUSTES POR PRÓRROGA	TOTAL MODIFICACIONES
					POSITIVAS	NEGATIVAS					
0502 330 22610	Actividades comisión	0,00	0,00	0,00	17.000,00	0,00	0,00	0,00	0,00	0,00	17.000,00
0502 330 62500	Fotocopiadoras	0,00	0,00	0,00	1.500,00	0,00	0,00	0,00	0,00	0,00	1.500,00
0502 334 22608	Promoción cultural.	0,00	0,00	0,00	4.000,00	0,00	0,00	0,00	0,00	0,00	4.000,00
0502 334 22610	Promoción cultural.	0,00	0,00	0,00	16.000,00	0,00	0,00	0,00	0,00	0,00	16.000,00
0502 336 62305	Arqueología y	0,00	0,00	0,00	0,00	2.000,00	0,00	0,00	0,00	0,00	-2.000,00
0602 231 48906	Acción social.	0,00	0,00	0,00	0,00	2.000,00	0,00	0,00	0,00	0,00	-2.000,00
0602 313 22610	Actividades comisión	0,00	0,00	0,00	3.000,00	0,00	0,00	0,00	0,00	0,00	3.000,00
0802 179 22604	Actividades agenda	0,00	0,00	0,00	0,00	3.903,00	0,00	0,00	0,00	0,00	-3.903,00
0803 164 62200	Cementerio y servicios	0,00	0,00	0,00	0,00	8.780,40	0,00	0,00	0,00	0,00	-8.780,40
0803 169 63201	Otros servicios de bien.	0,00	0,00	0,00	3.903,00	0,00	0,00	6.000,00	0,00	0,00	9.903,00
0803 171 21000	Parques y jardines	0,00	0,00	0,00	0,00	2.400,00	0,00	0,00	0,00	0,00	-2.400,00
SUMAS TOTALES		0,00	0,00	0,00	180.584,04	180.584,04	969.195,76	66.087,69	0,00	0,00	1.035.283,45

20 - INFORMACIÓN PRESUPUESTARIA

1. EJERCICIO CORRIENTE

A) PRESUPUESTO DE GASTOS

A.2) REMANENTES DE CRÉDITO

Orgánica	Funcional	Económica	Denominación	Rem. No Compro
302	151	13100	PERSONAL LABORAL TEMPORAL CEMENTERIO	9.651,49
302	151	15100	Gratificaciones (Vivienda y Urbanismo)	6.507,76
302	152	14300	Otro personal oficina A.R.I	19.404,98
302	155	13000	Vías públicas. Personal laboral fijo	-635,15
302	155	14300	Vías públicas. Otro personal (bolsa de operarios múltiples)	4.561,33
302	161	13100	Saneamiento. abastecimiento y distribución de aguas. Personal laboral terr	5.158,03
302	163	13000	Laboral fijo básicas limpieza	-822,90
302	164	12005	Cementerio y servicios funerarios. Sueldos del Grupo E	-251,32
302	164	12006	Cementerio y servicios funerarios. Trienios	-306,97
302	164	12100	Cementerio y servicios funerarios. Complemento de destino	-565,06
302	164	12101	Cementerio y servicios funerarios. Complemento específico	0,00
302	172	13000	Protección y mejora del medio ambiente. Personal laboral fijo	423,10
302	231	12001	Acción social. Sueldos del Grupo A2 (Director C.S)	136,32
302	231	12006	Acción social. Trienios	-478,89
302	231	12100	Acción social. Complemento de destino	0,00
302	231	12101	Acción social. Complemento específico	0,00
302	231	13000	Acción social. Personal laboral fijo	2.246,55
302	231	13100	Laboral temporal servicios sociales	-2.117,37
302	231	13105	Labora temporal centro mujer	-27.481,34
302	231	16000	Acción social. Seguridad Social	22.104,38
302	231	16204	Acción social. (Ayudas Sociales)	-7.021,50
302	231	16209	Acción social. Otros gastos sociales	-7.216,95
302	241	14100	Subvención Diputación Albacete empleo	-5.787,71
302	241	16000	Plan empleo Diputación. Seguridad Social	22.260,00
302	313	13000	Acciones públicas relativas a la salud. Personal laboral fijo	-2.650,12
302	313	13100	Acciones públicas relativas a la salud. Personal laboral temporal	0,00
302	320	12005	Administración general de educación. Sueldos del Grupo E (Conserjes)	-505,40
302	320	12006	Administración general de educación. Trienios (Conserjes)	-1.182,52
302	320	12100	Administración general de educación. Complemento de destino (Conserjes)	0,00
302	320	12101	Administración general de educación. Complemento específico (Conserjes)	0,00
302	320	13000	Administración general de educación. Personal laboral (conserjes)	21.385,26
302	320	13101	Administración general de educación. Laboral temporal U.P. (bolsa)	4.051,18
302	320	14301	Personal limpieza centro educación	7.391,11
302	330	13000	Administración General de Cultura. Personal laboral fijo	-9.885,33
302	330	13100	Administración General de Cultura. Personal laboral temporal	-3.020,17
302	332	12001	Sueldos del Grupo A2. Director Casa Cultura y archivero	2.203,50
302	332	12006	Trienios director Casa Cultura	-751,86
302	332	12100	Complemento de destino Casa Cultura y Archivo	0,00
302	332	12101	Complemento específico Casa Cultura y Archivo	0,00
302	332	13000	Personal laboral fijo biblioteca	5.155,80
302	337	13100	Laboral temporal Inform - Dinamizador juvenil	-262,32
302	340	13000	Administración General de Deportes. Personal laboral fijo	-688,88
302	340	13100	Personal laboral temporal piscina	-45.632,62
302	340	13101	Personal laboral temporal deportes	-3.968,44
302	340	13102	Administración General de Deportes. Laboral temporal. Piscina Cubierta	58.157,50
302	414	14300	Otro personal P.E.E.E.Z.R.D	566,27
302	430	13100	Personal laboral desarrollo	906,22
302	432	13000	Ordenación y promoción turística. Personal laboral fijo	-178,64
302	920	12000	Administración General. Sueldos del Grupo A1	2.935,33
302	920	12003	Administración General. Sueldos del Grupo C1	10.374,43
302	920	12004	Administración General. Sueldos del Grupo C2	4.666,84
302	920	12005	Administración General. Sueldos del Grupo E	-255,62
302	920	12006	Administración General. Trienios	1.273,96
302	920	12100	Administración General. Complemento de destino	7.227,89
302	920	12101	Administración General. Complemento específico	3.428,63
302	920	12103	Administración General. Otros complementos (C.P.T.)	61.276,63
302	920	13000	Administración General. Personal laboral fijo básicas	21.488,60
302	920	13100	Administración General. Personal laboral temporal	-21.074,12
302	920	13101	Administración General. Laboral temporal limpieza edificios municipales	-16.174,27
302	920	15000	Administración General. Complemento productividad	-55.360,24

Orgánica	Funcional	Económica	Denominación	Rem. No Compro
0	151	82190	Urbanismo..A otros subsectores	0,00
0	231	48917	Acción social. subvención libre concurrencia	0,00
0	432	22610	Actividades turismo	0,00
0	912	10000	Retribuciones básicas altos cargos	-9.717,29
0	912	10001	Asistencia concejales	19.613,25
0	912	22601	Gastos de representación	-11.928,35
0	912	23000	Dietas de los miembros de los órganos de gobierno	996,95
1	132	22104	Seguridad y Orden Público. Vestuario y equipos de protección Policía Loca	2.227,41
1	920	21200	Administración General. Reparaciones, mantenimiento y conservacion ofici	-734,95
1	920	21400	Administración General. Conservación vehículos parque	-4.768,49
1	920	22000	Administración General. Material de oficina	529,46
1	920	22110	Administración General. Productos de limpieza dependencia municipal	-73,55
1	920	22500	Administración General. Tributos estatales	274,38
1	920	22604	Gastos Asesoramiento Jurídico	-9.228,22
101	151	22706	Estudios y trabajos técnicos arquitecto	14.370,00
101	151	22707	Trabajos asesor y redacción de proyectos	3.361,02
101	151	60000	Adquisición finca rústica	52,77
101	152	22000	Material diverso oficina ARI	20.811,57
101	152	22707	Trabajos otras empresas. Oficina A.R.I	-2.075,63
101	155	60115	P.O.S 2011	2.363,14
101	155	61902	Vías públicas. Plan de Obras y Servicios 2013	1.210,11
101	920	22400	Administración General. Primas de seguro	474,32
102	241	14300	Profesores T.E Virgen de Gracia VI	-725,45
102	241	14301	Alumnos T.E Virgen de Gracia VI	4.117,46
102	241	22199	Suministros diversos material taller de empleo	3,69
102	241	22706	Plan formación 2010	-4.439,99
102	334	78000	Ayuda creación de empleo	300,00
102	420	22610	Act. comisión desarrollo industrial	332,54
102	433	22000	Material O.P.E.A	500,00
102	942	46300	Aportación Mancomunidad Monte Ibérico	1.099,00
103	410	22610	Act. com. agricultura	-658,06
104	133	22701	Ordenación del tráfico y del estacionamiento. Contrato seguridad y recogic	252,32
104	169	22699	Otros servicios de bienestar comunitario. Desratización, desinfección	2.884,25
104	170	22610	Administración general del medio ambiente. Actividades medio ambiente	-11.973,05
104	172	20900	Protección y mejora del medio ambiente. Canon consorcio medio ambiente	-36.497,03
104	172	61101	Protección y mejora del medio ambiente..Inversiones en terrenos forestales	0,52
104	179	22706	Otras actuaciones relacionadas con el medio ambiente. Gastos centro recc	-3.636,39
104	432	20000	Ordenación y promoción turística..Arrendamiento fincas Patronato	0,00
104	432	21000	Ordenación y promoción turística. Conservación finca "La Toconera"	0,00
105	920	22602	Administración General. Publicidad y propaganda e información	-230,68
201	165	22100	Suministro energía eléctrica	-27,00
203	330	22699	Gastos diversos comisión episodios caudetanos	192,17
203	337	21200	Conservación plaza de toros	320,44
203	338	21200	Gastos local "La Sala". (Pr. Prorrogado)	323,55
203	338	22609	Gastos festejos	-7.088,81
203	338	78000	Subvención Asociación Comp. Edific. Sociales	0,00
302	132	12001	Sueldos del Grupo A2 (Sargento)	4,07
302	132	12003	Sueldos del Grupo C1 (Guardias)	-8.102,17
302	132	12006	Seguridad y Orden Público. Trienios	-3.834,39
302	132	12100	Seguridad y Orden Público. Complemento de destino	973,81
302	132	12101	Seguridad y Orden Público. Complemento específico	1.153,75
302	132	15100	Gratificaciones seguridad	2.989,24
302	151	12001	Urbanismo. Sueldos del Grupo A2	51,58
302	151	12003	Urbanismo. Sueldos del Grupo C1	-205,79
302	151	12004	Urbanismo. Sueldos del Grupo C2	-273,29
302	151	12005	Urbanismo. Sueldos del Grupo E	-252,97
302	151	12006	Urbanismo. Trienios	-1.130,93
302	151	12100	Urbanismo. Complemento de destino	0,00
302	151	12101	Urbanismo. Complemento específico	-506,01
302	151	13000	Urbanismo. Personal laboral fijo básicas	-2.945,44

Orgánica	Funcional	Económica	Denominación	Rem. No Compro
302	920	15100	Administración General. Gratificaciones	1.479,72
302	920	23020	Administración General. Dietas personal	1.609,36
302	920	23120	Administración General. Gastos de locomoción	852,29
302	929	12001	Sueldos del Grupo A2. Técnico de prevención	-2.352,40
302	929	12006	Trienios técnico de prevención	29,65
302	929	12100	Complemento de destino técnico de prevención	-663,38
302	929	12101	Complemento específico técnico de prevención	-1.984,10
302	929	13000	Personal laboral fijo servicios múltiples	-12.777,57
302	929	13101	Personal laboral eventual servicios múltiples	-15.419,84
302	931	12000	Sueldos del Grupo A1. Intervención	1.072,89
302	931	12006	Trienios intervención	-246,96
302	931	12100	Complemento de destino intervención	665,51
302	931	12101	Complemento específico intervención	-7.165,77
302	934	12000	Gestión de la deuda y de la tesorería. Sueldos del Grupo A1	8.923,10
302	934	12100	Gestión de la deuda y de la tesorería. Complemento de destino	8.378,40
303	230	21200	Conso. edificios de promoción social	84,50
303	230	22103	Combustible edificios de promoción social	-7.963,15
303	230	22610	Act. comisión bien social	-1.242,31
303	230	48900	Subvención actividades bienes sociales. Pr. Prorrogado	-648,10
303	231	48001	Subvención Cáritas interpar. Caudete	0,00
303	231	48902	Acción social. Subvención Centro de día	8.204,00
303	231	48903	Subvención ACAFEM	0,00
303	231	48904	Subvención Adprona y CEE "Francisco Muñoz"	0,00
303	231	48917	Acción social. Subvencion centro mayores	0,00
303	232	22699	Plan local municipal drogas	779,72
303	233	22799	Consortio ayuda a domicilio	22.191,52
303	920	21500	Administración General..Conservación mobiliario y enseres	-4.366,85
401	11	31000	Deuda Pública. Intereses	76.947,65
401	11	31001	Deuda Pública. Intereses RD 4/2012	17.778,50
401	11	91100	Deuda Pública. Amortización préstamo medio plazo y largo plazo	-10.218,58
401	11	91101	Deuda Pública. Amortización préstamos a l.p.extraordinaria prestamo l.p.	367.424,56
401	151	20900	Urbanismo. Renting software	0,00
401	231	16200	Acción social. Formación y perfeccionamiento del personal	19.880,00
401	920	22201	Administración General. Comunicaciones Postales	-1.069,11
401	920	64100	Administración General. Aplicaciones informáticas	19.712,62
401	920	83001	Administración General. Anuncios a reintegrar	54,42
401	931	22706	Trabajos asesoría administración	3.743,38
401	931	35200	Intereses de demora	1.290,65
401	931	62600	Equipos para procesos de información	0,00
401	932	22708	Premio cobranza servicio recaudación	40.829,89
501	320	21200	Conservación edificios escolares	-1.444,01
501	320	22103	Combustible calefacción colegio	-2.111,50
501	320	22610	Actividades comisión educación	-1.951,00
501	324	48900	Servicios complementarios de educación. Subvenciones AMPAS	0,00
502	330	21200	Conservación Casa Cultura y Biblioteca	-1.058,02
502	330	22602	Administración General de Cultura. Publicidad y propaganda	-1.008,90
502	330	22610	Actividades comisión cultura	2.367,40
502	330	62500	Fotocopiadoras	169,00
502	332	22610	Bibliotecas y Archivos. Actividades biblioteca	-204,47
502	334	22608	Promoción cultural. Universidad Popular	-5.645,74
502	334	22609	Promoción cultural. Prestación servicios Banda Municipal	3.650,00
502	334	22610	Promoción cultural. Programa Escuela municipal musica y danza	17.392,59
502	334	48900	Subvención escuela de música	0,00
502	336	62305	Arqueología y protección del Patrimonio Hist--Artí Rest. Patrimonio Cultura	0,00
502	920	22001	Administración General. Prensa, rSuscripción a libros publicaciones	2.755,01
601	134	22601	Protección civil. Atenciones protección civil	-32,31
601	337	22610	Ocio y tiempo libre. Actividades comisión juventud	7.071,10
602	231	48906	Acción social. Subvencion cruz roja transporte mayores	0,00
602	313	22610	Actividades comisión sanidad y consumo	-395,60
701	337	22603	Esta noche toca	146,72

Orgánica	Funcional	Económica	Denominación	Rem. No Compro
701	341	22610	Actividades comisión deporte	-4.309,83
701	342	21200	Conservación ciudad deportiva	-7.435,93
701	342	22103	Combustible instalaciones deportivas	-7.161,40
701	342	22108	Productos para piscina	0,00
701	342	22199	Instalaciones deportivas. Suministros piscina cubierta	32.283,20
701	342	22699	Instalaciones deportivas. Otros gastos diversos	3.633,17
701	342	22700	Limpieza, mantenimiento y control piscina (Pr. Prorrogado)	-1.128,91
701	342	22703	Servicios destinados uso piscina (Pr. Prorrogado)	-350,00
701	342	63200	Instalaciones deportivas. Reparación suelo ciudad deportiva	0,00
802	179	22604	Actividades agenda local 21. Pr. Prorrogado	-3.903,00
803	151	22104	Urbanismo. Vestuario y equipos de protección (Vivienda y Urbanismo)	539,97
803	151	22109	Urbanismo. Materiales obras gasto corriente	-6.053,68
803	155	21000	Vías públicas. Conservación vías públicas	-200,85
803	162	20901	Recogida, eliminación y tratamiento de residuos. Canon vertidos Confeder	0,00
803	162	22700	Recogida, eliminación y tratamiento de residuos. Contrato recogida basur	10.896,57
803	162	22701	Recogida, eliminación y tratamiento de residuos. Gastos ecoparque	-32.919,15
803	163	22709	Limpieza viaria. Contrato limpieza viaria	-1.356,76
803	164	21200	Cementerio y servicios funerarios. Conservación cementerio	518,74
803	164	62200	Cementerio y servicios funerarios..Edificios y otras construcciones	0,00
803	165	21300	Alumbrado público. Conservación alumbrado público	55,24
803	165	22100	Alumbrado público. Suministros energía eléctrica	-47.160,63
803	169	21200	Otros servicios de bienestar comunitario. Conservación Matadero y merca	191,50
803	169	48909	Otros servicios de bienestar comunitario. Subvención Asla. Convenio Fund	0,00
803	169	63201	Otros servicios de bien. comun.Retejado y reparación hastiles Mercado (Pr	1,64
803	171	21000	Parques y jardines	3.168,63
803	171	22700	Parques y jardines. Contrato mantenimiento jardines	13.535,06
803	920	22103	Administración General. Combustibles parque móvil	-10.087,71
803	920	22200	Administración General. Comunicaciones telefónicas	-609,53
803	920	22300	Administración General. Transporte de material	253,87
803	942	46301	Transferencias a Entidades Locales territoriales. Aportación Mancomunida	9.150,00
804	161	20900	Saneamiento. abastecimiento y distribución de aguas. Canon depuración	74.986,68
804	161	21000	Saneamiento. abastecimiento y distribución de aguas. Mantenimiento red e	37.158,62
804	161	22799	Saneamiento. abastecimiento y distribución de aguas. Adjudicación servici	3.270,04
T O T A L E S				673.876,25

20 - INFORMACIÓN PRESUPUESTARIA

1. EJERCICIO CORRIENTE

A) PRESUPUESTO DE GASTOS

A.3) EJECUCIÓN DE PROYECTOS DE GASTO

Orgánica	Funcional	Económico	Denominación	PREVISTO	GASTO REAL.	GAS. PENDIENTE
101	151	60000	Adquisición finca rústica	2.400,00	2.347,23	52,77
101	155	60115	P.O.S 2011	33.441,42	31.078,28	2.363,14
101	155	61902	Vías públicas. Plan de Obras y Servicios 2013	112.000,00	110.789,89	1.210,11
104	172	61101	Protección y mejora del medio ambiente..Inversiones en terrenos forestales. Planificación forestal	15.951,52	15.951,00	0,52
401	920	64100	Administración General. Aplicaciones informáticas	20.000,00	287,38	19.712,62
401	931	62600	Equipos para procesos de información	0,00	0,00	0,00
502	330	62500	Fotocopiadoras	1.500,00	1.331,00	169,00
502	336	62305	Arqueología y protección del Patrimonio Hist-Artí Rest. Patrimonio Cultural	0,00	0,00	0,00
701	342	63200	Instalaciones deportivas. Reparación suelo ciudad deportiva	28.238,00	28.238,00	0,00
803	164	62200	Cementerio y servicios funerarios..Edificios y otras construcciones	31.219,60	31.219,60	0,00
803	169	63201	Otros servicios de bien. comun.Retejado y reparación hastiles Mercado (Pr Prorro	9.903,00	9.901,36	1,64
TOTALES				254.653,54	231.143,74	23.509,80

20 - INFORMACIÓN PRESUPUESTARIA

1. EJERCICIO CORRIENTE

A) PRESUPUESTO DE GASTOS

A.4) ACREEDORES POR OPERACIONES PENDIENTES DE APLICAR A PRESUPUESTO

20 - INFORMACIÓN PRESUPUESTARIA

1. EJERCICIO CORRIENTE

B) PRESUPUESTO DE INGRESOS

B.1) PROCESO DE GESTIÓN

B.1.1) DERECHOS ANULADOS

Ayuntamiento de Caudete

2013

EJERCICIO CORRIENTE. PRESUPUESTO DE INGRESOS.

PROCESO DE GESTIÓN: DERECHOS ANULADOS

APLICACIÓN PRESUPUESTARIA	DESCRIPCIÓN	ANULACIÓN DE LIQUIDACIONES	APLAZAMIENTO Y FRACCIONAMIENTO	DEVOLUCIÓN DE INGRESOS	TOTAL DERECHOS ANULADOS
11200	Impuesto sobre Bienes Inmuebles. Bienes Inmuebles de Naturaleza	4.252,64	0,00	0,00	4.252,64
11300	Impuesto sobre Bienes Inmuebles. Bienes inmuebles de Naturaleza	52.378,45	0,00	177,38	52.555,83
11400	Bienes de características especiales	727,94	0,00	0,00	727,94
11500	Impuesto sobre vehículos de Tracción Mecánica	23.970,78	0,00	107,90	24.078,68
11600	Impuesto sobre Incremento de Valor	174,03	0,00	0,00	174,03
13000	Impuesto sobre Actividades Económicas	0,00	0,00	457,39	457,39
29000	Impuesto sobre construcciones, instalaciones y obras	4.558,99	0,00	1.321,65	5.880,64
30000	Abastecimiento de agua. Enganches de agua	630,00	0,00	0,00	630,00
30100	Servicio de alcantarillado	5.734,11	0,00	0,00	5.734,11
30200	Servicio de recogida de basuras	6.090,00	0,00	496,97	6.586,97
31202	Recaudación cursos taquillajes varios cultura	213,00	0,00	591,00	804,00
31203	Ingresos escuela música	0,00	0,00	18,00	18,00
31300	Recaudación actividades piscina cubierta	142,00	0,00	69,00	211,00
31301	Recaudación piscina	0,00	0,00	74,00	74,00
31302	Recaudación matrículas y taquillajes varios deportes	0,00	0,00	35,00	35,00
31305	Recaudación escuelas	951,00	0,00	22,00	973,00
32100	Licencias urbanísticas	1.519,66	0,00	0,00	1.519,66
32200	Licencia apertura establecimiento	160,00	0,00	0,00	160,00
33100	Entrada vehículo aceras	480,00	0,00	130,00	610,00
33300	Postes, cables y análogos	183.253,76	0,00	0,00	183.253,76
33500	Tasa por ocupación de la vía pública con terrazas	0,00	0,00	120,00	120,00
33900	Quioscos vía pública	206,40	0,00	0,00	206,40
33902	Mercadillo	2.415,60	0,00	126,72	2.542,32
33903	Atracciones y puestos de feria	530,90	0,00	535,70	1.066,60
39100	Multas por infracciones urbanísticas	3.400,00	0,00	0,00	3.400,00
39120	Multas por infracciones de la Ordenanza de circulación	0,00	0,00	18,03	18,03
42103	Orientación, empleo y formación	0,00	0,00	1.496,01	1.496,01
45004	Plan concertado ayuda a domicilio	0,00	0,00	10.177,87	10.177,87
45005	Convenio centro de la mujer	14.189,70	0,00	0,00	14.189,70
45091	Plan acción local y autonómica para el empleo	0,00	0,00	1.368,00	1.368,00
45100	Transferencias corrientes Comunidad Autónoma	0,00	0,00	16.988,64	16.988,64
SUMA Y SIGUE		305.978,96	0,00	34.331,26	340.310,22

Ayuntamiento de Caudete

2013

EJERCICIO CORRIENTE. PRESUPUESTO DE INGRESOS.

PROCESO DE GESTIÓN: DERECHOS ANULADOS

APLICACIÓN PRESUPUESTARIA	DESCRIPCIÓN	ANULACIÓN DE LIQUIDACIONES	APLAZAMIENTO Y FRACCIONAMIENTO	DEVOLUCIÓN DE INGRESOS	TOTAL DERECHOS ANULADOS
46110	Planes empleo Diputación	0,00	0,00	25,50	25,50
55002	Canon bar piscina	269,21	0,00	0,00	269,21
<i>SUMAS TOTALES</i>		306.248,17	0,00	34.356,76	340.604,93

20 - INFORMACIÓN PRESUPUESTARIA

1. EJERCICIO CORRIENTE

B) PRESUPUESTO DE INGRESOS

B.1) PROCESO DE GESTIÓN

B.1.2) DERECHOS CANCELADOS

Ayuntamiento de Caudete

2013

EJERCICIO CORRIENTE. PRESUPUESTO DE INGRESOS.

PROCESO DE GESTIÓN: DERECHOS CANCELADOS

<i>APLICACIÓN PRESUPUESTARIA</i>	<i>DESCRIPCIÓN</i>	<i>COBROS EN ESPECIE</i>	<i>INSOLVENCIAS</i>	<i>OTRAS CAUSAS</i>	<i>TOTAL DERECHOS CANCELADOS</i>
	<i>SUMAS TOTALES</i>	0,00	0,00	0,00	0,00

20 - INFORMACIÓN PRESUPUESTARIA

1. EJERCICIO CORRIENTE

B) PRESUPUESTO DE INGRESOS

B.1) PROCESO DE GESTIÓN

B.1.3) RECAUDACIÓN NETA

Ayuntamiento de Caudete

2013

EJERCICIO CORRIENTE. PRESUPUESTO DE INGRESOS.

PROCESO DE GESTIÓN: RECAUDACIÓN NETA

APLICACIÓN PRESUPUESTARIA	DESCRIPCIÓN	RECAUDACIÓN TOTAL	DEVOLUCIONES DE INGRESO	RECAUDACIÓN NETA
11200	Impuesto sobre Bienes Inmuebles. Bienes Inmuebles de Naturaleza	168.284,39	0,00	168.284,39
11300	Impuesto sobre Bienes Inmuebles. Bienes inmuebles de Naturaleza	1.436.281,73	177,38	1.436.104,35
11400	Bienes de características especiales	152.521,69	0,00	152.521,69
11500	Impuesto sobre vehículos de Tracción Mecánica	530.349,84	107,90	530.241,94
11600	Impuesto sobre Incremento de Valor	37.484,41	0,00	37.484,41
13000	Impuesto sobre Actividades Económicas	258.096,09	457,39	257.638,70
29000	Impuesto sobre construcciones, instalaciones y obras	61.309,03	1.321,65	59.987,38
30000	Abastecimiento de agua. Enganches de agua	10.554,43	0,00	10.554,43
30001	Abastecimiento de agua	130.944,91	0,00	130.944,91
30100	Servicio de alcantarillado	116.028,25	0,00	116.028,25
30200	Servicio de recogida de basuras	283.458,43	496,97	282.961,46
31100	Tasa ayuda a domicilio	7.711,38	0,00	7.711,38
31101	Amigos Alzheimer	12.034,08	0,00	12.034,08
31201	Recaudación matrículas y taquillajes varios cultura	7.054,00	0,00	7.054,00
31202	Recaudación cursos taquillajes varios cultura	38.151,00	591,00	37.560,00
31203	Ingresos escuela música	53.286,10	18,00	53.268,10
31300	Recaudación actividades piscina cubierta	70.196,05	69,00	70.127,05
31301	Recaudación piscina	15.844,87	74,00	15.770,87
31302	Recaudación matrículas y taquillajes varios deportes	26.567,40	35,00	26.532,40
31305	Recaudación escuelas	38.979,00	22,00	38.957,00
31900	Cementerio municipal	10.927,00	0,00	10.927,00
32100	Licencias urbanísticas	21.985,85	0,00	21.985,85
32200	Licencia apertura establecimiento	3.856,89	0,00	3.856,89
32600	Retirada de vehículos	3.747,90	0,00	3.747,90
32900	Tasas servicios generales	1.776,00	0,00	1.776,00
33100	Entrada vehículo aceras	41.058,00	130,00	40.928,00
33300	Postes, cables y análogos	310.131,91	0,00	310.131,91
33500	Tasa por ocupación de la vía pública con terrazas	1.050,00	120,00	930,00
33800	Compensación de Telefónica de España	14.644,84	0,00	14.644,84
33900	Quioscos vía pública	4.363,98	0,00	4.363,98
33902	Mercadillo	34.005,84	126,72	33.879,12
	SUMA Y SIGUE	3.902.685,29	3.747,01	3.898.938,28

Ayuntamiento de Caudete

2013

EJERCICIO CORRIENTE. PRESUPUESTO DE INGRESOS.

PROCESO DE GESTIÓN: RECAUDACIÓN NETA

APLICACIÓN PRESUPUESTARIA	DESCRIPCIÓN	RECAUDACIÓN TOTAL	DEVOLUCIONES DE INGRESO	RECAUDACIÓN NETA
33903	Atracciones y puestos de feria	11.677,89	535,70	11.142,19
39100	Multas por infracciones urbanísticas	850,00	0,00	850,00
39110	Multas por infracciones por vertidos	13.522,50	0,00	13.522,50
39120	Multas por infracciones de la Ordenanza de circulación	7.146,37	18,03	7.128,34
39190	Otras multas y sanciones	375,25	0,00	375,25
39211	Recargo de apremio	47.428,80	0,00	47.428,80
39300	Intereses de demora	16.828,02	0,00	16.828,02
39900	Recursos eventuales	67.777,80	0,00	67.777,80
42000	Participación en los Tributos del Estado	1.754.972,78	0,00	1.754.972,78
42003	Mantenimiento Juzgado de Paz	2.317,00	0,00	2.317,00
42100	SUBVENCION P.E.Z.R.D.	60.087,69	0,00	60.087,69
42103	Orientación, empleo y formación	0,00	1.496,01	-1.496,01
42106	Transf. actualización censo electoral	142,15	0,00	142,15
45002	Plan concertado Consejería Bienestar Social	33.136,20	0,00	33.136,20
45004	Plan concertado ayuda a domicilio	26.120,45	10.177,87	15.942,58
45005	Convenio centro de la mujer	78.181,29	0,00	78.181,29
45050	Transferencias corrientes en cumplimiento de convenios suscritos con la	112.246,80	0,00	112.246,80
45091	Plan acción local y autonómica para el empleo	0,00	1.368,00	-1.368,00
45094	Subvención redac. document. área de rehabilitación integral Caudete	18.291,91	0,00	18.291,91
45100	Transferencias corrientes Comunidad Autónoma	0,00	16.988,64	-16.988,64
46100	Diputación actividades	12.508,00	0,00	12.508,00
46102	Subvención Diputación sostenibilidad academia de música	3.634,00	0,00	3.634,00
46104	Subvención Diputación universidad popular	6.721,00	0,00	6.721,00
46110	Planes empleo Diputación	61.965,00	25,50	61.939,50
52100	Intereses de depósitos	55,52	0,00	55,52
54100	Rentas bienes Inmuebles	311,24	0,00	311,24
54200	Prod. arrendamiento fincas rústicas	33.508,95	0,00	33.508,95
54201	Arrendamiento terrenos eólicas	131.923,41	0,00	131.923,41
54900	Comisión local de pastos	2.067,09	0,00	2.067,09
55001	Canon servicio matadero	6.165,38	0,00	6.165,38
55002	Canon bar piscina	2.153,68	0,00	2.153,68
	SUMA Y SIGUE	6.414.801,46	34.356,76	6.380.444,70

Ayuntamiento de Caudete

2013

EJERCICIO CORRIENTE. PRESUPUESTO DE INGRESOS.

PROCESO DE GESTIÓN: RECAUDACIÓN NETA

APLICACIÓN PRESUPUESTARIA	DESCRIPCIÓN	RECAUDACIÓN TOTAL	DEVOLUCIONES DE INGRESO	RECAUDACIÓN NETA
55003	Canon aprovechamiento local C.S. " El Ángel"	746,00	0,00	746,00
55004	Canon aprovechamiento puesto venta helados	3.570,12	0,00	3.570,12
76105	Subvención	6.000,00	0,00	6.000,00
83001	Reintegro anuncios particulares	843,29	0,00	843,29
<i>SUMAS TOTALES</i>		6.425.960,87	34.356,76	6.391.604,11

20 - INFORMACIÓN PRESUPUESTARIA

1. EJERCICIO CORRIENTE

B) PRESUPUESTO DE INGRESOS

B.2) DEVOLUCIONES DE INGRESOS

Ayuntamiento de Caudete

2013

EJERCICIO CORRIENTE. PRESUPUESTO DE INGRESOS.

DEVOLUCIONES DE INGRESOS

APLICACIÓN PRESUPUESTARIA	DESCRIPCIÓN	PENDIENTES DE PAGO A 1 DE ENERO	MODIFICACIONES AL SALDO INICIAL Y ANULACIONES	RECONOCIDAS EN EL EJERCICIO	TOTAL DEVOLUCIONES RECONOCIDAS	PRESCRIPCIONES	PAGADAS EN EL EJERCICIO	PENDIENTES DE PAGO A 31 DE DICIEMBRE
11300	Impuesto sobre Bienes Inmuebles. Bienes inmuebles de	8.262,10	0,00	177,38	8.439,48	0,00	177,38	8.262,10
11500	Impuesto sobre vehículos de Tracción Mecánica	1.643,96	0,00	0,00	1.643,96	0,00	107,90	1.536,06
13000	Impuesto sobre Actividades Económicas	457,39	0,00	0,00	457,39	0,00	457,39	0,00
29000	Impuesto sobre construcciones, instalaciones y obras	970,80	0,00	2.041,65	3.012,45	0,00	1.321,65	1.690,80
30200	Servicio de recogida de basuras	762,97	0,00	96,25	859,22	0,00	496,97	362,25
31201	Recaudación matrículas y taquillajes varios cultura	75,00	0,00	0,00	75,00	0,00	0,00	75,00
31202	Recaudación cursos taquillajes varios cultura	0,00	0,00	591,00	591,00	0,00	591,00	0,00
31203	Ingresos escuela música	0,00	0,00	18,00	18,00	0,00	18,00	0,00
31300	Recaudación actividades piscina cubierta	65,00	0,00	44,00	109,00	0,00	69,00	40,00
31301	Recaudación piscina	0,00	0,00	93,00	93,00	0,00	74,00	19,00
31302	Recaudación matrículas y taquillajes varios deportes	35,00	0,00	0,00	35,00	0,00	35,00	0,00
31305	Recaudación escuelas	0,00	0,00	22,00	22,00	0,00	22,00	0,00
33100	Entrada vehículo aceras	18,00	0,00	268,00	286,00	0,00	130,00	156,00
33500	Tasa por ocupación de la vía pública con terrazas	120,00	0,00	0,00	120,00	0,00	120,00	0,00
33902	Mercadillo	0,00	0,00	126,72	126,72	0,00	126,72	0,00
33903	Atracciones y puestos de feria	281,60	0,00	254,10	535,70	0,00	535,70	0,00
39120	Multas por infracciones de la Ordenanza de	100,00	0,00	18,03	118,03	0,00	18,03	100,00
42103	Orientación, empleo y formación	0,00	0,00	1.496,01	1.496,01	0,00	1.496,01	0,00
45004	Plan concertado ayuda a domicilio	0,00	0,00	10.177,87	10.177,87	0,00	10.177,87	0,00
45091	Plan acción local y autonómica para el empleo	0,00	0,00	1.368,00	1.368,00	0,00	1.368,00	0,00
45100	Transferencias corrientes Comunidad Autónoma	0,00	0,00	16.988,64	16.988,64	0,00	16.988,64	0,00
46110	Planes empleo Diputación	0,00	0,00	573,75	573,75	0,00	25,50	548,25
SUMAS TOTALES		12.791,82	0,00	34.354,40	47.146,22	0,00	34.356,76	12.789,46

20 - INFORMACIÓN PRESUPUESTARIA

1. EJERCICIO CORRIENTE

B) PRESUPUESTO DE INGRESOS

B.3) COMPROMISOS DE INGRESO

Ayuntamiento de Caudete

2013

*EJERCICIO CORRIENTE. PRESUPUESTO DE GASTOS.**COMPROMISOS DE INGRESO*

<i>APLICACIÓN PRESUPUESTARIA</i>	<i>DESCRIPCIÓN</i>	<i>COMPROMISOS CONCERTADOS</i>			<i>COMPROMISOS REALIZADOS</i>	<i>COMPROMISOS PENDIENTES DE REALIZAR A 31 DE DICIEMBRE</i>
		<i>INCORPORADOS DE PTOS. CERRADOS</i>	<i>EN EL EJERCICIO</i>	<i>TOTAL</i>		
	<i>SUMAS TOTALES</i>	<i>0,00</i>	<i>0,00</i>	<i>0,00</i>	<i>0,00</i>	<i>0,00</i>

20 - INFORMACIÓN PRESUPUESTARIA

2. EJERCICIOS CERRADOS

A) OBLIGACIONES DE PRESUPUESTOS CERRADOS

Ayuntamiento de Caudete

2013

EJERCICIOS CERRADOS

OBLIGACIONES DE PRESUPUESTOS CERRADOS

PARTIDA PRESUPUESTARIA	DESCRIPCIÓN	OBLIGACIONES PENDIENTES DE PAGO A 1 DE ENERO	MODIFICACIONES SALDO INICIAL Y ANULACIONES	TOTAL OBLIGACIONES	PRESCRIPCIONES	PAGOS REALIZADOS	OBLIGACIONES PENDIENTES DE PAGO A 31 DE DICIEMBRE
1998 151 62200	Inversión nueva función operativo de servicios	1.803,04	0,00	1.803,04	0,00	0,00	1.803,04
1999 342 21200	Conservación C.S.P y ciudad deportiva	435,57	0,00	435,57	0,00	0,00	435,57
2001 231 48901	Ayuda al tercer mundo (0,7%)	1.202,02	0,00	1.202,02	0,00	0,00	1.202,02
2006 151 61908	Otras inversiones e infraestructuras	640,00	0,00	640,00	0,00	0,00	640,00
2006 920 22000	Material de oficina	185,60	0,00	185,60	0,00	0,00	185,60
2006 920 23120	Gastos de locomoción	118,56	0,00	118,56	0,00	0,00	118,56
2008 151 22707	Trabajos asesor y redacción de proyectos	2.088,00	0,00	2.088,00	0,00	0,00	2.088,00
2008 322 62501	Biblioteca adquisición materiales	27,30	0,00	27,30	0,00	0,00	27,30
2008 920 22003	Materiales	124,02	0,00	124,02	0,00	0,00	124,02
2009 171 22700	Contrato mantenimiento jardines	0,10	0,00	0,10	0,00	0,00	0,10
2009 230 21200	Reparaciones, mantenimiento y conservacion. Edificio promoción	341,27	0,00	341,27	0,00	0,00	341,27
2009 231 14300	Personal P.R.I.S y becas	697,11	0,00	697,11	0,00	0,00	697,11
2009 920 21500	Consevación mobiliario y enseres	38,52	0,00	38,52	0,00	38,52	0,00
2010 231 48906	Subvención Cruz Roja transporte de mayores	11.000,00	0,00	11.000,00	0,00	11.000,00	0,00
2010 231 78006	Acción social..Ayuda tercer mundo (0,7 %)	22.500,00	0,00	22.500,00	0,00	0,00	22.500,00
2010 338 22609	Gastos de festejos	486,16	0,00	486,16	0,00	0,00	486,16
2010 338 48901	Subvención fiestas y otras	255,00	0,00	255,00	0,00	255,00	0,00
2010 925 62700	Servicio atención ciudadana	307,57	0,00	307,57	0,00	307,57	0,00
2011 151 22109	Materiales obras gasto corriente	41,30	0,00	41,30	0,00	41,30	0,00
2011 151 62200	Inversión nueva función operarios servicio	3,99	0,00	3,99	0,00	3,99	0,00
2011 172 20900	Canon Consorcio Medio Ambiente	36.497,75	0,00	36.497,75	0,00	13.661,85	22.835,90
2011 230 21200	Reparaciones, mantenimiento y conservación. Edificio promoción	1,63	0,00	1,63	0,00	1,63	0,00
2011 230 48900	Subvención actividades bienes sociales	129,62	0,00	129,62	0,00	129,62	0,00
2011 231 14300	Personal P.R.I.S y becas	11.525,75	0,00	11.525,75	0,00	0,00	11.525,75
2011 231 16000	Acción social.Seguridad Social	89.612,71	0,00	89.612,71	0,00	31.743,14	57.869,57
2011 231 16209	Otros gastos sociales	36,28	0,00	36,28	0,00	36,28	0,00
2011 231 48906	Subvención Cruz Roja transporte de mayores	11.000,00	0,00	11.000,00	0,00	11.000,00	0,00
2011 231 48907	Subvención Cruz Roja	3.400,00	0,00	3.400,00	0,00	3.400,00	0,00
2011 232 22199	Material escuela taller	441,60	0,00	441,60	0,00	441,60	0,00
2011 241 14102	Plan acción local y aut. empleo	13.513,12	0,00	13.513,12	0,00	0,00	13.513,12
2011 241 14300	Taller empleo escuela de emprendedores	876,08	0,00	876,08	0,00	0,00	876,08
SUMA Y SIGUE		209.329,67	0,00	209.329,67	0,00	72.060,50	137.269,17

Ayuntamiento de Caudete

2013

EJERCICIOS CERRADOS

OBLIGACIONES DE PRESUPUESTOS CERRADOS

PARTIDA PRESUPUESTARIA	DESCRIPCIÓN	OBLIGACIONES PENDIENTES DE PAGO A 1 DE ENERO	MODIFICACIONES SALDO INICIAL Y ANULACIONES	TOTAL OBLIGACIONES	PRESCRIPCIONES	PAGOS REALIZADOS	OBLIGACIONES PENDIENTES DE PAGO A 31 DE DICIEMBRE
2011 330 22610	Actividades comisión cultura	651,00	-120,00	531,00	0,00	531,00	0,00
2011 334 22608	Universidad Popular	60,23	0,00	60,23	0,00	60,23	0,00
2011 334 48900	Subvenciones escuela de música	16.015,35	0,00	16.015,35	0,00	16.015,35	0,00
2011 338 48901	Subvención fiestas y otras	956,00	0,00	956,00	0,00	956,00	0,00
2011 338 48906	Subvención amigos de los reyes magos	7.310,00	0,00	7.310,00	0,00	7.310,00	0,00
2011 338 48907	Subvención cofradía San Antonio Abad	1.020,00	0,00	1.020,00	0,00	1.020,00	0,00
2011 338 48908	Subvención cofradía San Blas	1.020,00	0,00	1.020,00	0,00	0,00	1.020,00
2011 341 22610	Actividades comisión deportes	64,68	-7,68	57,00	0,00	57,00	0,00
2011 414 14300	Otro personal P.E.E.Z.R.D.	5.845,54	0,00	5.845,54	0,00	0,00	5.845,54
2011 912 10001	Asistencia concejales	190,00	0,00	190,00	0,00	190,00	0,00
2011 912 16003	MUFACE	144,29	0,00	144,29	0,00	144,29	0,00
2011 912 22601	Órganos de gobierno. Atenciones protocolarias y representativas	914,13	0,00	914,13	0,00	914,13	0,00
2011 912 23000	Dietas de los miembros de los órganos de gobierno	49,88	0,00	49,88	0,00	49,88	0,00
2011 920 22001	Suscripción a publicaciones y libros	72,64	-72,64	0,00	0,00	0,00	0,00
2011 920 22604	Gastos asesoramiento jurídico	502,34	0,00	502,34	0,00	502,34	0,00
2011 920 23120	Gastos de locomoción	350,00	0,00	350,00	0,00	0,00	350,00
2011 931 22706	Trabajos asesoría administración	27,90	-27,90	0,00	0,00	0,00	0,00
2011 942 46300	Aportación Mancomunidad Monte Ibérico	1.523,89	-0,04	1.523,85	0,00	1.523,85	0,00
2012 0000 432 22610	Actividades turismo	1.751,76	0,00	1.751,76	0,00	1.751,76	0,00
2012 0000 912 10001	Asistencia concejales	167,94	0,00	167,94	0,00	167,94	0,00
2012 0000 912 22601	Órganos de gobierno. Atenciones protocolarias y representativas	1.321,40	0,00	1.321,40	0,00	1.321,40	0,00
2012 0000 912 23000	Dietas de los miembros de los órganos de gobierno	20,00	0,00	20,00	0,00	20,00	0,00
2012 0101 151 22706	Trabajos arquitecto	302,50	0,00	302,50	0,00	302,50	0,00
2012 0101 151 22707	Trabajos asesor y redacción de proyectos	573,48	-573,48	0,00	0,00	0,00	0,00
2012 0101 152 22707	Trabajos otras empresas oficina A.R.I.	1.815,00	0,00	1.815,00	0,00	1.815,00	0,00
2012 0101 155 60115	Vías públicas. P.O.S 2011	50.955,62	0,00	50.955,62	0,00	50.955,62	0,00
2012 0102 241 22699	Gastos diversos escuela emprendedores. Taller empleo	611,66	0,00	611,66	0,00	611,66	0,00
2012 0103 410 22610	Administración General de Agricultura, Ganadería y	370,19	0,00	370,19	0,00	370,19	0,00
2012 0201 151 22104	Vestuario personal (vivienda y urbanismo)	38,12	0,00	38,12	0,00	38,12	0,00
2012 0201 151 22109	Materiales obras gasto corriente	9.192,21	0,00	9.192,21	0,00	7.975,22	1.216,99
2012 0201 155 21000	Conservación vías públicas	14.970,98	0,00	14.970,98	0,00	13.085,51	1.885,47
SUMA Y SIGUE		328.138,40	-801,74	327.336,66	0,00	179.749,49	147.587,17

Ayuntamiento de Caudete

2013

EJERCICIOS CERRADOS

OBLIGACIONES DE PRESUPUESTOS CERRADOS

PARTIDA PRESUPUESTARIA	DESCRIPCIÓN	OBLIGACIONES PENDIENTES DE PAGO A 1 DE ENERO	MODIFICACIONES SALDO INICIAL Y ANULACIONES	TOTAL OBLIGACIONES	PRESCRIPCIONES	PAGOS REALIZADOS	OBLIGACIONES PENDIENTES DE PAGO A 31 DE DICIEMBRE
2012 0201 164 21200	Cementerio y servicios funerarios..Reparaciones, mantenimiento y	2.204,62	0,00	2.204,62	0,00	2.204,62	0,00
2012 0201 165 21300	Conservación alumbrado público	5.616,72	0,00	5.616,72	0,00	5.616,72	0,00
2012 0201 165 22100	Suministro energía eléctrica	149.517,17	0,00	149.517,17	0,00	149.517,17	0,00
2012 0201 169 21200	Conservación matadero y mercado	862,98	0,00	862,98	0,00	862,98	0,00
2012 0201 171 21000	Parques y jardines	163,35	0,00	163,35	0,00	163,35	0,00
2012 0201 171 22700	Contrato mantenimiento jardines	85.896,24	0,00	85.896,24	0,00	85.896,24	0,00
2012 0201 942 46301	Aportación Mancomunidad Montearagón	17.850,00	0,00	17.850,00	0,00	17.850,00	0,00
2012 0202 161 20900	Canon depuración	449.766,03	0,00	449.766,03	0,00	449.766,03	0,00
2012 0202 161 21000	Mantenimiento red agua potable y alcantarillado	560,50	0,00	560,50	0,00	560,50	0,00
2012 0202 162 20901	Canon vertidos Confederación Hidrográfica	45.878,36	0,00	45.878,36	0,00	0,00	45.878,36
2012 0202 162 22700	Contrato recogida basuras	76.503,89	0,00	76.503,89	0,00	76.503,89	0,00
2012 0202 162 22701	Gastos ecoparque	22.020,17	0,00	22.020,17	0,00	22.020,17	0,00
2012 0202 163 22700	Contrato ASPRONA	17.483,11	0,00	17.483,11	0,00	17.483,11	0,00
2012 0202 163 22709	Contrato limpieza viaria	56.139,90	0,00	56.139,90	0,00	56.139,90	0,00
2012 0202 169 22699	Desratización, desinfectación	5.740,72	0,00	5.740,72	0,00	2.444,20	3.296,52
2012 0202 170 22610	Actividades medio ambiente	1.505,91	0,00	1.505,91	0,00	1.505,91	0,00
2012 0202 179 22706	Gastos centro recogida de animales	4.327,13	0,00	4.327,13	0,00	4.327,13	0,00
2012 0202 432 20000	Arrendamiento fincas Patronato	10.000,00	0,00	10.000,00	0,00	10.000,00	0,00
2012 0203 330 22699	Gastos diversos Comisión Episodios Caudetanos	1.474,54	0,00	1.474,54	0,00	1.474,54	0,00
2012 0203 338 22609	Gastos de festejos	22.995,68	0,00	22.995,68	0,00	22.694,78	300,90
2012 0203 338 48901	Subvención fiestas y otras	9.900,00	0,00	9.900,00	0,00	9.900,00	0,00
2012 0301 133 22701	Contrato seguridad y rec. vehículos	5.243,12	0,00	5.243,12	0,00	5.243,12	0,00
2012 0301 134 22601	Actividades protección civil	2.945,06	0,00	2.945,06	0,00	2.945,06	0,00
2012 0301 920 21200	Conservación y mantenimiento de oficinas	6.202,23	0,00	6.202,23	0,00	6.202,23	0,00
2012 0301 920 21400	Conservación vehículos parque	6.208,35	0,00	6.208,35	0,00	6.208,35	0,00
2012 0301 920 21500	Conservación mobiliario y enseres	902,30	0,00	902,30	0,00	902,30	0,00
2012 0301 920 22000	Material de oficina	3.130,90	0,00	3.130,90	0,00	3.130,90	0,00
2012 0301 920 22001	Suscripción a publicaciones y libros	2.571,25	0,00	2.571,25	0,00	2.571,25	0,00
2012 0301 920 22103	Combustible parque móvil	6.856,27	0,00	6.856,27	0,00	6.856,27	0,00
2012 0301 920 22110	Productos limpieza dependencia municipal	1.590,04	0,00	1.590,04	0,00	1.590,04	0,00
2012 0301 920 22200	Comunicaciones telefónicas	528,77	0,00	528,77	0,00	528,77	0,00
SUMA Y SIGUE		1.350.723,71	-801,74	1.349.921,97	0,00	1.152.859,02	197.062,95

Ayuntamiento de Caudete

2013

EJERCICIOS CERRADOS

OBLIGACIONES DE PRESUPUESTOS CERRADOS

PARTIDA PRESUPUESTARIA	DESCRIPCIÓN	OBLIGACIONES PENDIENTES DE PAGO A 1 DE ENERO	MODIFICACIONES SALDO INICIAL Y ANULACIONES	TOTAL OBLIGACIONES	PRESCRIPCIONES	PAGOS REALIZADOS	OBLIGACIONES PENDIENTES DE PAGO A 31 DE DICIEMBRE
2012 0301 920 22201	Comunicaciones postales	7.721,43	0,00	7.721,43	0,00	7.721,43	0,00
2012 0301 920 22604	Gastos asesoramiento jurídico	3.941,70	0,00	3.941,70	0,00	1.686,26	2.255,44
2012 0302 231 16000	Seguridad Social	93.775,53	0,00	93.775,53	0,00	92.899,45	876,08
2012 0302 920 23120	Gastos de locomoción	649,80	0,00	649,80	0,00	649,80	0,00
2012 0303 230 21200	Reparaciones, mantenimiento y conservacion. Edificio promoción	3.705,59	0,00	3.705,59	0,00	3.705,59	0,00
2012 0303 230 22610	Actividades Comisión bien social	5.656,14	0,00	5.656,14	0,00	5.656,14	0,00
2012 0303 231 48902	Subvención centro de día	17.000,00	0,00	17.000,00	0,00	17.000,00	0,00
2012 0303 232 22699	Plan local municipal drogas	4.832,53	0,00	4.832,53	0,00	4.832,53	0,00
2012 0401 931 22706	Trabajos asesoría administración	4.462,05	0,00	4.462,05	0,00	4.462,05	0,00
2012 0401 931 35200	Intereses de demora	221.665,23	0,00	221.665,23	0,00	86.308,49	135.356,74
2012 0501 320 21200	Conservación edificios escolares	10.897,82	0,00	10.897,82	0,00	10.792,68	105,14
2012 0501 320 22103	Combustible calefacción colegio	7.576,01	0,00	7.576,01	0,00	7.576,01	0,00
2012 0501 320 22610	Actividades Comisión Educación	551,35	0,00	551,35	0,00	551,35	0,00
2012 0502 330 21200	Conservación Casa Cultura y Biblioteca	1.067,90	0,00	1.067,90	0,00	1.067,90	0,00
2012 0502 330 22602	Publicidad y propaganda	1.254,89	0,00	1.254,89	0,00	1.254,89	0,00
2012 0502 330 22610	Actividades comisión cultura	18.171,51	0,00	18.171,51	0,00	18.171,51	0,00
2012 0502 332 22610	Actividades biblioteca	501,73	0,00	501,73	0,00	501,73	0,00
2012 0502 334 22608	Universidad Popular	14.894,48	0,00	14.894,48	0,00	14.894,48	0,00
2012 0601 337 22610	Actividades comisión juventud	1.328,41	0,00	1.328,41	0,00	1.328,41	0,00
2012 0602 313 22610	Actividades comisión sanidad	869,67	0,00	869,67	0,00	869,67	0,00
2012 0701 337 22603	Esta noche toca	742,00	0,00	742,00	0,00	742,00	0,00
2012 0701 341 22610	Actividades comisión deportes	6.463,09	-5,80	6.457,29	0,00	6.457,29	0,00
2012 0701 341 48900	Subvención deportes y cultura	8.479,90	0,00	8.479,90	0,00	8.479,90	0,00
2012 0701 342 21200	Conservación ciudad deportiva	3.332,46	0,00	3.332,46	0,00	3.332,46	0,00
2012 0701 342 22103	Combustible instalaciones deportivas	2.866,36	0,00	2.866,36	0,00	2.866,36	0,00
2012 0701 342 22700	Limpieza, mantenimiento y control acceso piscina	15.352,77	0,00	15.352,77	0,00	15.352,77	0,00
2012 0701 342 22703	Servicios destinados uso piscina	13.142,49	0,00	13.142,49	0,00	13.142,49	0,00
2012 0801 920 22602	Publicidad, propaganda e información	11.947,87	0,00	11.947,87	0,00	11.947,87	0,00
SUMAS TOTALES		1.833.574,42	-807,54	1.832.766,88	0,00	1.497.110,53	335.656,35

20 - INFORMACIÓN PRESUPUESTARIA

2. EJERCICIOS CERRADOS

B) DERECHOS A COBRAR DE PRESUPUESTOS CERRADOS

Ayuntamiento de Caudete

2013

EJERCICIOS CERRADOS

DERECHOS A COBRAR DE PRESUPUESTOS CERRADOS

APLICACIÓN PRESUPUESTARIA		DESCRIPCIÓN	PENDIENTES DE COBRO A 1 DE ENERO	MODIFICACIONES SALDO INICIAL	DERECHOS ANULADOS		TOTAL DERECHOS ANULADOS
					ANULACIÓN DE LIQUIDACIONES	APLAZAMIENTO Y FRACCIONAMIENTO	
2002	30100	Servicio de alcantarillado	30,84	0,00	0,00	0,00	0,00
2003	30100	Servicio de alcantarillado	110,87	0,00	0,00	0,00	0,00
2003	46102	Subvención Diputación sostenibilidad academia de música	9.015,00	0,00	0,00	0,00	0,00
2004	30100	Servicio de alcantarillado	91,43	0,00	0,00	0,00	0,00
2005	30100	Servicio de alcantarillado	78,02	0,00	0,00	0,00	0,00
2006	30100	Servicio de alcantarillado	240,05	0,00	0,00	0,00	0,00
2006	46100	Diputación actividades	1.800,00	0,00	0,00	0,00	0,00
2006	46102	Subvención Diputación sostenibilidad academia de música	12.020,00	0,00	0,00	0,00	0,00
2006	75500	Fondo Regional Administración	7.145,39	0,00	0,00	0,00	0,00
2006	75521	Subvención Etilometrolocal	9.000,00	0,00	0,00	0,00	0,00
2006	83001	Reintegro anuncios particulares	497,49	0,00	0,00	0,00	0,00
2007	29000	Impuesto sobre construcciones, instalaciones y obras	1.286,80	0,00	0,00	0,00	0,00
2007	30100	Servicio de alcantarillado	405,36	0,00	0,00	0,00	0,00
2007	32100	Licencias urbanísticas	5.296,20	0,00	4.867,27	0,00	4.867,27
2007	75500	Fondo Regional Administración	7.211,88	0,00	0,00	0,00	0,00
2008	11200	Impuesto sobre Bienes Inmuebles. Bienes Inmuebles de	321,37	0,00	0,00	0,00	0,00
2008	11300	Impuesto sobre Bienes Inmuebles. Bienes inmuebles de	713,31	0,00	0,00	0,00	0,00
2008	11500	Impuesto sobre vehículos de Tracción Mecánica	473,30	0,00	0,00	0,00	0,00
2008	29000	Impuesto sobre construcciones, instalaciones y obras	13.749,23	0,00	3.000,45	0,00	3.000,45
2008	30101	Servicio de alcantarillado	1.014,86	0,00	0,00	0,00	0,00
2008	30200	Servicio de recogida de basuras	231,98	0,00	148,00	0,00	148,00
2008	32100	Licencias urbanísticas	43.654,33	0,00	39.820,33	0,00	39.820,33
2008	32200	Licencia apertura establecimiento	100,00	0,00	0,00	0,00	0,00
2008	45004	Plan concertado ayuda a domicilio	3.801,84	0,00	0,00	0,00	0,00
2008	45509	Plan Integral de empleo domicilio	3.149,13	0,00	0,00	0,00	0,00
2008	75500	Fondo Regional Administración	3.216,88	0,00	0,00	0,00	0,00
2008	75501	Subvención F.A.E. LOCAL	5.000,00	0,00	0,00	0,00	0,00
2009	11200	Impuesto sobre Bienes Inmuebles. Bienes Inmuebles de	423,87	0,00	0,00	0,00	0,00
2009	11300	Impuesto sobre Bienes Inmuebles. Bienes inmuebles de	4.545,35	0,00	0,00	0,00	0,00
2009	11500	Impuesto sobre vehículos especiales	2.336,33	0,00	418,27	0,00	418,27
2009	11600	Impuesto sobre Incremento de Valor	356,94	0,00	0,00	0,00	0,00
SUMA Y SIGUE			137.318,05	0,00	48.254,32	0,00	48.254,32

Ayuntamiento de Caudete

2013

EJERCICIOS CERRADOS

DERECHOS A COBRAR DE PRESUPUESTOS CERRADOS

APLICACIÓN PRESUPUESTARIA		DESCRIPCIÓN	PENDIENTES DE COBRO A 1 DE ENERO	MODIFICACIONES SALDO INICIAL	DERECHOS ANULADOS		TOTAL DERECHOS ANULADOS
					ANULACIÓN DE LIQUIDACIONES	APLAZAMIENTO Y FRACCIONAMIENTO	
2009	29000	Impuesto sobre construcciones, instalaciones y obras	1.672,25	0,00	0,00	0,00	0,00
2009	30100	Servicio de alcantarillado	1.429,70	0,00	163,29	0,00	163,29
2009	30200	Servicio de recogida de basuras	1.153,96	0,00	321,50	0,00	321,50
2009	32100	Licencias urbanísticas	14.293,14	0,00	0,00	0,00	0,00
2009	36000	Cuota urbanización P.I	2.750,50	0,00	2.132,76	0,00	2.132,76
2009	45089	Subvenciones J.C.C.M actividades	6.750,00	0,00	0,00	0,00	0,00
2009	45509	Plan acción local	8.454,71	0,00	0,00	0,00	0,00
2009	45537	Subvención J.C.C.M. Servicios	1.188,34	0,00	0,00	0,00	0,00
2009	60000	Venta de parcelas	132.474,12	0,00	0,00	0,00	0,00
2010	11200	Impuesto sobre Bienes Inmuebles. Bienes Inmuebles de	17.827,31	0,00	169,03	0,00	169,03
2010	11300	Impuesto sobre Bienes Inmuebles. Bienes inmuebles de	13.227,45	0,00	76,43	0,00	76,43
2010	11500	Impuesto sobre vehículos especiales	7.004,91	0,00	693,58	0,00	693,58
2010	11600	Impuesto sobre Incremento de Valor	1.482,47	0,00	0,00	0,00	0,00
2010	13000	Impuesto sobre Actividades Económicas	3.338,47	0,00	0,00	0,00	0,00
2010	29000	Impuesto sobre construcciones, instalaciones y obras	103.008,01	0,00	38.944,90	0,00	38.944,90
2010	30100	Servicio de alcantarillado	1.919,31	0,00	0,00	0,00	0,00
2010	30200	Servicio de recogida de basuras	1.375,85	120,86	37,00	0,00	37,00
2010	31100	Tasa ayuda a domicilio	198,22	0,00	0,00	0,00	0,00
2010	31202	Recaudación cursos universidad	72,00	0,00	0,00	0,00	0,00
2010	32100	Licencias urbanísticas	38.899,31	0,00	0,00	0,00	0,00
2010	33100	Entrada vehículo aceras	144,00	0,00	72,00	0,00	72,00
2010	33300	Postes, cables y análogos	20.908,65	0,00	0,00	0,00	0,00
2010	39710	Canon urbanístico	50.819,83	0,00	0,00	0,00	0,00
2010	45080	Subvención monitores biblioteca	1.175,00	0,00	0,00	0,00	0,00
2010	45088	Subvenciones plan de choque juvenil informador/a -	59.811,20	0,00	0,00	0,00	0,00
2010	45089	Subvenciones J.C.C.M	20,00	0,00	0,00	0,00	0,00
2010	45091	Plan acción local y autonómica para el empleo	45.009,00	-45.009,00	0,00	0,00	0,00
2010	45100	SEPECAM - Escuela taller	4.343,13	0,00	0,00	0,00	0,00
2010	46102	Subvención Diputación pabellón polideportivo	1.622,00	0,00	0,00	0,00	0,00
2010	54100	Rentas bienes Inmuebles	10,00	0,00	0,00	0,00	0,00
2010	60100	Expropiación autovía A-33	88.444,55	0,00	0,00	0,00	0,00
SUMA Y SIGUE			768.145,44	-44.888,14	90.864,81	0,00	90.864,81

Ayuntamiento de Caudete

2013

EJERCICIOS CERRADOS

DERECHOS A COBRAR DE PRESUPUESTOS CERRADOS

APLICACIÓN PRESUPUESTARIA	DESCRIPCIÓN	PENDIENTES DE COBRO A 1 DE ENERO	MODIFICACIONES SALDO INICIAL	DERECHOS ANULADOS		TOTAL DERECHOS ANULADOS
				ANULACIÓN DE LIQUIDACIONES	APLAZAMIENTO Y FRACCIONAMIENTO	
2010 75091	Subvención Fondo Regional Cooperación Local	20.000,00	0,00	0,00	0,00	0,00
2010 83001	Reíntegro anuncios particulares	155,30	0,00	80,24	0,00	80,24
2011 11200	Impuesto sobre Bienes Inmuebles. Bienes Inmuebles de	18.508,47	0,00	445,29	0,00	445,29
2011 11300	Impuesto sobre Bienes Inmuebles. Bienes inmuebles de	28.262,41	0,00	568,96	0,00	568,96
2011 11400	Bienes de características especiales	57,90	0,00	0,00	0,00	0,00
2011 11500	Impuesto sobre vehículos de Tracción Mecánica	14.640,81	0,00	1.111,29	0,00	1.111,29
2011 11600	Impuesto sobre Incremento de Valor	3.491,34	0,00	0,00	0,00	0,00
2011 13000	Impuesto sobre Actividades Económicas	5.259,28	0,00	1.695,26	0,00	1.695,26
2011 29000	Impuesto sobre construcciones, instalaciones y obras	13.028,66	0,00	0,00	0,00	0,00
2011 30000	Servicio de abastecimiento de agua	897,70	0,00	0,00	0,00	0,00
2011 30100	Servicio de alcantarillado	6.963,20	0,00	0,00	0,00	0,00
2011 30200	Servicio de recogida de basuras	4.438,01	0,00	345,89	0,00	345,89
2011 31100	Tasa ayuda a domicilio	42,45	0,00	0,00	0,00	0,00
2011 31101	Amigos Alzheimer	10.077,39	0,00	0,00	0,00	0,00
2011 31202	Recaudación cursos	1.400,00	0,00	0,00	0,00	0,00
2011 31300	Recaudación actividades piscina cubierta	585,00	0,00	0,00	0,00	0,00
2011 31305	Recaudación escuelas	1.336,99	0,00	0,00	0,00	0,00
2011 31900	Cementerio municipal	210,00	0,00	0,00	0,00	0,00
2011 32100	Licencias urbanísticas	10.950,30	0,00	6.538,29	0,00	6.538,29
2011 32200	Licencia apertura establecimiento	2.767,28	0,00	426,88	0,00	426,88
2011 33100	Entrada vehículo aceras	336,00	0,00	72,00	0,00	72,00
2011 33500	Tasa por ocupación de la vía pública con terrazas	70,00	0,00	0,00	0,00	0,00
2011 33900	Quioscos vía pública	750,00	0,00	83,34	0,00	83,34
2011 33902	Mercadillo	2.376,62	0,00	0,00	0,00	0,00
2011 33903	Atracciones y puestos de feria	1.747,76	0,00	0,00	0,00	0,00
2011 39100	Multas por infracciones urbanísticas	300.001,00	0,00	0,00	0,00	0,00
2011 39190	Otras multas y sanciones	6.711,63	0,00	0,00	0,00	0,00
2011 39900	Recursos eventuales	21.421,76	0,00	0,00	0,00	0,00
2011 45005	Convenio centro de la mujer	103.168,69	0,00	0,00	0,00	0,00
2011 45006	Convenio C.estancias diurnas	114.855,00	0,00	0,00	0,00	0,00
2011 45082	Subvención ciudades saludables	8.550,00	0,00	0,00	0,00	0,00
SUMA Y SIGUE		1.471.206,39	-44.888,14	102.232,25	0,00	102.232,25

Ayuntamiento de Caudete

2013

EJERCICIOS CERRADOS

DERECHOS A COBRAR DE PRESUPUESTOS CERRADOS

APLICACIÓN PRESUPUESTARIA	DESCRIPCIÓN	PENDIENTES DE COBRO A 1 DE ENERO	MODIFICACIONES SALDO INICIAL	DERECHOS ANULADOS		TOTAL DERECHOS ANULADOS
				ANULACIÓN DE LIQUIDACIONES	APLAZAMIENTO Y FRACCIONAMIENTO	
2011 45087	Subvención sostenible	4.174,13	0,00	0,00	0,00	0,00
2011 45091	Plan acción local y autonómica para el empleo	30.774,25	1.011,31	0,00	0,00	0,00
2011 45092	Subvención programas de atención al empleo 2010	25.000,00	0,00	0,00	0,00	0,00
2011 45095	Subvención Fondo Regional Cooperación Local	20.000,00	0,00	0,00	0,00	0,00
2011 45100	Transferencias corrientes Comunidad Autónoma	80.103,08	0,00	0,00	0,00	0,00
2011 46102	Subvención Diputación pabellón polideportivo	4.651,00	0,00	0,00	0,00	0,00
2011 54100	Rentas bienes Inmuebles	11,16	0,00	0,00	0,00	0,00
2011 54200	Prod. arrendamiento fincas rústicas	14.513,40	0,00	0,00	0,00	0,00
2011 75089	Subvención equipamiento informático	999,80	0,00	0,00	0,00	0,00
2011 83000	Reintegros de préstamos de fuera del sector público a corto	566,81	0,00	0,00	0,00	0,00
2012 11200	Impuesto sobre Bienes Inmuebles. Bienes Inmuebles de	26.266,12	0,00	15,99	0,00	15,99
2012 11300	Impuesto sobre Bienes Inmuebles. Bienes inmuebles de	138.000,06	0,00	0,00	0,00	0,00
2012 11400	Bienes de características especiales	118,50	0,00	0,00	0,00	0,00
2012 11500	Impuesto sobre vehículos de Tracción Mecánica	39.040,50	0,00	1.124,55	0,00	1.124,55
2012 11600	Impuesto sobre Incremento de Valor	13.596,80	-93,20	422,90	0,00	422,90
2012 13000	Impuesto sobre Actividades Económicas	64.192,40	0,00	0,00	0,00	0,00
2012 29000	Impuesto sobre construcciones, instalaciones y obras	45.081,92	0,00	92,36	0,00	92,36
2012 30000	Servicio de abastecimiento de agua	1.470,00	0,00	315,00	0,00	315,00
2012 30100	Servicio de alcantarillado	175.157,72	0,00	81,64	0,00	81,64
2012 30200	Servicio de recogida de basuras	17.828,48	0,00	1.209,25	0,00	1.209,25
2012 31100	Tasa ayuda a domicilio	2.084,23	0,00	23,91	0,00	23,91
2012 31101	Amigos Alzheimer	14.890,99	0,00	0,00	0,00	0,00
2012 31202	Recaudación cursos	23.604,00	0,00	88,00	0,00	88,00
2012 31300	Recaudación actividades piscina cubierta	13.931,50	0,00	0,00	0,00	0,00
2012 31305	Recaudación escuelas	26.812,50	0,00	1.231,50	0,00	1.231,50
2012 31900	Cementerio municipal	1.977,00	0,00	30,00	0,00	30,00
2012 32100	Licencias urbanísticas	75.228,07	0,00	0,00	0,00	0,00
2012 32200	Licencia apertura establecimiento	5.497,35	0,00	0,00	0,00	0,00
2012 32900	Tasas servicios generales	66,00	0,00	0,00	0,00	0,00
2012 33100	Entrada vehículo aceras	915,00	0,00	72,00	0,00	72,00
2012 33300	Postes, cables y análogos	50.839,14	0,00	0,30	0,00	0,30
SUMA Y SIGUE		2.388.598,30	-43.970,03	106.939,65	0,00	106.939,65

Ayuntamiento de Caudete

2013

EJERCICIOS CERRADOS

DERECHOS A COBRAR DE PRESUPUESTOS CERRADOS

APLICACIÓN PRESUPUESTARIA	DESCRIPCIÓN	PENDIENTES DE COBRO A 1 DE ENERO	MODIFICACIONES SALDO INICIAL	DERECHOS ANULADOS		TOTAL DERECHOS ANULADOS
				ANULACIÓN DE LIQUIDACIONES	APLAZAMIENTO Y FRACCIONAMIENTO	
2012 33500	Tasa por ocupación de la vía pública con terrazas	5.868,00	0,00	0,00	0,00	0,00
2012 33900	Quioscos vía pública	5.423,68	0,00	56,41	0,00	56,41
2012 33902	Mercadillo	20.518,08	0,00	31,68	0,00	31,68
2012 33903	Atracciones y puestos de feria	1.625,80	0,00	0,00	0,00	0,00
2012 39100	Multas por infracciones urbanísticas	293.999,00	0,00	143.999,00	0,00	143.999,00
2012 39120	Multas por infracciones de la Ordenanza de circulación	3.390,58	234,39	144,24	0,00	144,24
2012 39190	Otras multas y sanciones	6.401,61	0,00	0,00	0,00	0,00
2012 39900	Recursos eventuales	1.947,00	0,00	0,00	0,00	0,00
2012 42000	Participación en los Tributos del Estado	130.104,16	0,00	0,00	0,00	0,00
2012 45002	Transferencias corrientes en cumplimiento de convenios	103.578,87	0,00	0,00	0,00	0,00
2012 45003	Subvención mantenimiento bienestar social	36.000,00	0,00	0,00	0,00	0,00
2012 45004	Plan concertado ayuda a centro tercera edad	37.379,17	0,00	0,00	0,00	0,00
2012 45005	Convenio centro de la mujer	44.338,73	-10.005,83	0,00	0,00	0,00
2012 45006	Convenio C.estancias diurnas	104.160,00	0,00	0,00	0,00	0,00
2012 45008	Subvención Alcazul	4.154,25	0,00	0,00	0,00	0,00
2012 45009	Programa drogodependientes	8.599,25	0,00	0,00	0,00	0,00
2012 45030	Transferencias corrientes en cumplimiento de convenios	6.623,69	0,00	0,00	0,00	0,00
2012 45087	Otras subvenciones corrientes de la Administración General	5.467,00	0,00	0,00	0,00	0,00
2012 45088	Otras subvenciones corrientes de la Administración General	9.091,76	0,00	0,00	0,00	0,00
2012 45092	Otras subvenciones corrientes de la Administración General	8.400,00	0,00	1.506,00	0,00	1.506,00
2012 45095	Subvención Fondo Regional Cooperación Local	150.000,00	0,00	0,00	0,00	0,00
2012 46100	Diputación actividades emprendedores	6.968,00	0,00	0,00	0,00	0,00
2012 46104	Subvención Diputación música sostenibilidad	8.246,00	0,00	0,00	0,00	0,00
2012 54100	Rentas bienes Inmuebles	265,03	0,00	0,00	0,00	0,00
2012 54200	Prod. arrendamiento fincas rústicas	25.415,33	0,00	0,00	0,00	0,00
2012 55001	Canon servicio matadero	11.352,44	0,00	0,00	0,00	0,00
2012 55002	Canon bar piscina	531,35	0,00	0,00	0,00	0,00
2012 55003	Canon aprovechamiento local	373,00	0,00	0,00	0,00	0,00
2012 55004	Canon aprovechamiento puesto C.S. " El Ángel"	793,36	0,00	0,00	0,00	0,00
2012 75092	Ayuda para inversiones no productivas en bienes y terrenos	15.951,51	0,00	0,00	0,00	0,00
2012 83001	Reintegro anuncios particulares	85,50	0,00	0,00	0,00	0,00
SUMA Y SIGUE		3.445.650,45	-53.741,47	252.676,98	0,00	252.676,98

Ayuntamiento de Caudete

2013

EJERCICIOS CERRADOS

DERECHOS A COBRAR DE PRESUPUESTOS CERRADOS

APLICACIÓN PRESUPUESTARIA	DESCRIPCIÓN	DERECHOS CANCELADOS				TOTAL DERECHOS CANCELADOS	RECAUDACIÓN	PENDIENTES DE COBRO A 31 DE DICIEMBRE
		COBROS EN ESPECIE	INSOLVENCIAS	PRESCRIPCIONES	OTRAS CAUSAS			
2002 30100	Servicio de alcantarillado	0,00	0,00	0,00	0,00	0,00	0,00	30,84
2003 30100	Servicio de alcantarillado	0,00	0,00	0,00	0,00	0,00	0,00	110,87
2003 46102	Subvención Diputación sostenibilidad academia de	0,00	0,00	0,00	0,00	0,00	0,00	9.015,00
2004 30100	Servicio de alcantarillado	0,00	0,00	0,00	0,00	0,00	0,00	91,43
2005 30100	Servicio de alcantarillado	0,00	0,00	0,00	0,00	0,00	0,00	78,02
2006 30100	Servicio de alcantarillado	0,00	0,00	0,00	0,00	0,00	0,00	240,05
2006 46100	Diputación actividades	0,00	0,00	0,00	0,00	0,00	0,00	1.800,00
2006 46102	Subvención Diputación sostenibilidad academia de	0,00	0,00	0,00	0,00	0,00	0,00	12.020,00
2006 75500	Fondo Regional Administración	0,00	0,00	0,00	0,00	0,00	0,00	7.145,39
2006 75521	Subvención Etilometrolocal	0,00	0,00	0,00	0,00	0,00	0,00	9.000,00
2006 83001	Reintegro anuncios particulares	0,00	0,00	0,00	0,00	0,00	0,00	497,49
2007 29000	Impuesto sobre construcciones, instalaciones y obras	0,00	0,00	0,00	0,00	0,00	0,00	1.286,80
2007 30100	Servicio de alcantarillado	0,00	0,00	0,00	0,00	0,00	0,00	405,36
2007 32100	Licencias urbanísticas	0,00	0,00	0,00	0,00	0,00	0,00	428,93
2007 75500	Fondo Regional Administración	0,00	0,00	0,00	0,00	0,00	0,00	7.211,88
2008 11200	Impuesto sobre Bienes Inmuebles. Bienes Inmuebles	0,00	0,00	0,00	0,00	0,00	0,00	321,37
2008 11300	Impuesto sobre Bienes Inmuebles. Bienes inmuebles	0,00	0,00	0,00	0,00	0,00	0,00	713,31
2008 11500	Impuesto sobre vehículos de Tracción Mecánica	0,00	0,00	0,00	0,00	0,00	128,80	344,50
2008 29000	Impuesto sobre construcciones, instalaciones y obras	0,00	0,00	0,00	0,00	0,00	0,00	10.748,78
2008 30101	Servicio de alcantarillado	0,00	0,00	0,00	0,00	0,00	0,00	1.014,86
2008 30200	Servicio de recogida de basuras	0,00	0,00	0,00	0,00	0,00	37,00	46,98
2008 32100	Licencias urbanísticas	0,00	0,00	0,00	0,00	0,00	0,00	3.834,00
2008 32200	Licencia apertura establecimiento	0,00	0,00	0,00	0,00	0,00	0,00	100,00
2008 45004	Plan concertado ayuda a domicilio	0,00	0,00	0,00	0,00	0,00	0,00	3.801,84
2008 45509	Plan Integral de empleo domicilio	0,00	0,00	0,00	0,00	0,00	0,00	3.149,13
2008 75500	Fondo Regional Administración	0,00	0,00	0,00	0,00	0,00	0,00	3.216,88
2008 75501	Subvención F.A.E. LOCAL	0,00	0,00	0,00	0,00	0,00	0,00	5.000,00
2009 11200	Impuesto sobre Bienes Inmuebles. Bienes Inmuebles	0,00	0,00	0,00	0,00	0,00	17,90	405,97
2009 11300	Impuesto sobre Bienes Inmuebles. Bienes inmuebles	0,00	0,00	0,00	0,00	0,00	1.490,38	3.054,97
2009 11500	Impuesto sobre vehículos especiales	0,00	0,00	0,00	0,00	0,00	0,00	1.918,06
2009 11600	Impuesto sobre Incremento de Valor	0,00	0,00	0,00	0,00	0,00	0,00	356,94
SUMA Y SIGUE		0,00	0,00	0,00	0,00	0,00	1.674,08	87.389,65

Ayuntamiento de Caudete

2013

EJERCICIOS CERRADOS

DERECHOS A COBRAR DE PRESUPUESTOS CERRADOS

APLICACIÓN PRESUPUESTARIA	DESCRIPCIÓN	DERECHOS CANCELADOS				TOTAL DERECHOS CANCELADOS	RECAUDACIÓN	PENDIENTES DE COBRO A 31 DE DICIEMBRE
		COBROS EN ESPECIE	INSOLVENCIAS	PRESCRIPCIONES	OTRAS CAUSAS			
2009 29000	Impuesto sobre construcciones, instalaciones y obras	0,00	0,00	0,00	0,00	0,00	1.260,66	411,59
2009 30100	Servicio de alcantarillado	0,00	0,00	0,00	0,00	0,00	0,00	1.266,41
2009 30200	Servicio de recogida de basuras	0,00	0,00	0,00	0,00	0,00	0,00	832,46
2009 32100	Licencias urbanísticas	0,00	0,00	0,00	0,00	0,00	518,09	13.775,05
2009 36000	Cuota urbanización P.I	0,00	0,00	0,00	0,00	0,00	617,74	0,00
2009 45089	Subvenciones J.C.C.M actividades	0,00	0,00	0,00	0,00	0,00	0,00	6.750,00
2009 45509	Plan acción local	0,00	0,00	0,00	0,00	0,00	0,00	8.454,71
2009 45537	Subvención J.C.C.M. Servicios	0,00	0,00	0,00	0,00	0,00	0,00	1.188,34
2009 60000	Venta de parcelas	0,00	0,00	0,00	0,00	0,00	0,00	132.474,12
2010 11200	Impuesto sobre Bienes Inmuebles. Bienes Inmuebles	0,00	0,00	0,00	0,00	0,00	16.586,58	1.071,70
2010 11300	Impuesto sobre Bienes Inmuebles. Bienes inmuebles	0,00	0,00	0,00	0,00	0,00	1.825,35	11.325,67
2010 11500	Impuesto sobre vehículos especiales	0,00	0,00	0,00	0,00	0,00	883,98	5.427,35
2010 11600	Impuesto sobre Incremento de Valor	0,00	0,00	0,00	0,00	0,00	43,26	1.439,21
2010 13000	Impuesto sobre Actividades Económicas	0,00	0,00	0,00	0,00	0,00	3.267,94	70,53
2010 29000	Impuesto sobre construcciones, instalaciones y obras	0,00	0,00	0,00	0,00	0,00	4,50	64.058,61
2010 30100	Servicio de alcantarillado	0,00	0,00	0,00	0,00	0,00	0,00	1.919,31
2010 30200	Servicio de recogida de basuras	0,00	0,00	0,00	0,00	0,00	233,71	1.226,00
2010 31100	Tasa ayuda a domicilio	0,00	0,00	0,00	0,00	0,00	0,00	198,22
2010 31202	Recaudación cursos universidad	0,00	0,00	0,00	0,00	0,00	0,00	72,00
2010 32100	Licencias urbanísticas	0,00	0,00	0,00	0,00	0,00	21.377,87	17.521,44
2010 33100	Entrada vehículo aceras	0,00	0,00	0,00	0,00	0,00	0,00	72,00
2010 33300	Postes, cables y análogos	0,00	0,00	0,00	0,00	0,00	0,00	20.908,65
2010 39710	Canon urbanístico	0,00	0,00	0,00	0,00	0,00	50.819,83	0,00
2010 45080	Subvención monitores biblioteca	0,00	0,00	0,00	0,00	0,00	0,00	1.175,00
2010 45088	Subvenciones plan de choque juvenil informador/a -	0,00	0,00	0,00	0,00	0,00	0,00	59.811,20
2010 45089	Subvenciones J.C.C.M	0,00	0,00	0,00	0,00	0,00	0,00	20,00
2010 45091	Plan acción local y autonómica para el empleo	0,00	0,00	0,00	0,00	0,00	0,00	0,00
2010 45100	SEPECAM - Escuela taller	0,00	0,00	0,00	0,00	0,00	0,00	4.343,13
2010 46102	Subvención Diputación pabellón polideportivo	0,00	0,00	0,00	0,00	0,00	0,00	1.622,00
2010 54100	Rentas bienes Inmuebles	0,00	0,00	0,00	0,00	0,00	0,00	10,00
2010 60100	Expropiación autovía A-33	0,00	0,00	0,00	0,00	0,00	0,00	88.444,55
SUMA Y SIGUE		0,00	0,00	0,00	0,00	0,00	99.113,59	533.278,90

Ayuntamiento de Caudete

2013

EJERCICIOS CERRADOS

DERECHOS A COBRAR DE PRESUPUESTOS CERRADOS

APLICACIÓN PRESUPUESTARIA	DESCRIPCIÓN	DERECHOS CANCELADOS				TOTAL DERECHOS CANCELADOS	RECAUDACIÓN	PENDIENTES DE COBRO A 31 DE DICIEMBRE
		COBROS EN ESPECIE	INSOLVENCIAS	PRESCRIPCIONES	OTRAS CAUSAS			
2010 75091	Subvención Fondo Regional Cooperación Local	0,00	0,00	0,00	0,00	0,00	20.000,00	0,00
2010 83001	Reintegro anuncios particulares	0,00	0,00	0,00	0,00	0,00	0,00	75,06
2011 11200	Impuesto sobre Bienes Inmuebles. Bienes Inmuebles	0,00	0,00	0,00	0,00	0,00	192,24	17.870,94
2011 11300	Impuesto sobre Bienes Inmuebles. Bienes inmuebles	0,00	0,00	0,00	0,00	0,00	3.553,45	24.140,00
2011 11400	Bienes de características especiales	0,00	0,00	0,00	0,00	0,00	0,00	57,90
2011 11500	Impuesto sobre vehículos de Tracción Mecánica	0,00	0,00	0,00	0,00	0,00	2.585,55	10.943,97
2011 11600	Impuesto sobre Incremento de Valor	0,00	0,00	0,00	0,00	0,00	218,56	3.272,78
2011 13000	Impuesto sobre Actividades Económicas	0,00	0,00	0,00	0,00	0,00	0,00	3.564,02
2011 29000	Impuesto sobre construcciones, instalaciones y obras	0,00	0,00	0,00	0,00	0,00	0,00	13.028,66
2011 30000	Servicio de abastecimiento de agua	0,00	0,00	0,00	0,00	0,00	57,70	840,00
2011 30100	Servicio de alcantarillado	0,00	0,00	0,00	0,00	0,00	54,43	6.908,77
2011 30200	Servicio de recogida de basuras	0,00	0,00	0,00	0,00	0,00	818,93	3.273,19
2011 31100	Tasa ayuda a domicilio	0,00	0,00	0,00	0,00	0,00	0,00	42,45
2011 31101	Amigos Alzheimer	0,00	0,00	0,00	0,00	0,00	10.077,39	0,00
2011 31202	Recaudación cursos	0,00	0,00	0,00	0,00	0,00	0,00	1.400,00
2011 31300	Recaudación actividades piscina cubierta	0,00	0,00	0,00	0,00	0,00	0,00	585,00
2011 31305	Recaudación escuelas	0,00	0,00	0,00	0,00	0,00	0,00	1.336,99
2011 31900	Cementerio municipal	0,00	0,00	0,00	0,00	0,00	0,00	210,00
2011 32100	Licencias urbanísticas	0,00	0,00	0,00	0,00	0,00	0,00	4.412,01
2011 32200	Licencia apertura establecimiento	0,00	0,00	0,00	0,00	0,00	95,00	2.245,40
2011 33100	Entrada vehículo aceras	0,00	0,00	0,00	0,00	0,00	0,00	264,00
2011 33500	Tasa por ocupación de la vía pública con terrazas	0,00	0,00	0,00	0,00	0,00	0,00	70,00
2011 33900	Quioscos vía pública	0,00	0,00	0,00	0,00	0,00	250,02	416,64
2011 33902	Mercadillo	0,00	0,00	0,00	0,00	0,00	58,55	2.318,07
2011 33903	Atracciones y puestos de feria	0,00	0,00	0,00	0,00	0,00	52,80	1.694,96
2011 39100	Multas por infracciones urbanísticas	0,00	0,00	0,00	0,00	0,00	0,00	300.001,00
2011 39190	Otras multas y sanciones	0,00	0,00	0,00	0,00	0,00	0,00	6.711,63
2011 39900	Recursos eventuales	0,00	0,00	0,00	0,00	0,00	0,00	21.421,76
2011 45005	Convenio centro de la mujer	0,00	0,00	0,00	0,00	0,00	103.168,69	0,00
2011 45006	Convenio C.estancias diurnas	0,00	0,00	0,00	0,00	0,00	114.855,00	0,00
2011 45082	Subvención ciudades saludables	0,00	0,00	0,00	0,00	0,00	8.550,00	0,00
SUMA Y SIGUE		0,00	0,00	0,00	0,00	0,00	363.701,90	960.384,10

Ayuntamiento de Caudete

2013

EJERCICIOS CERRADOS

DERECHOS A COBRAR DE PRESUPUESTOS CERRADOS

APLICACIÓN PRESUPUESTARIA	DESCRIPCIÓN	DERECHOS CANCELADOS				TOTAL DERECHOS CANCELADOS	RECAUDACIÓN	PENDIENTES DE COBRO A 31 DE DICIEMBRE
		COBROS EN ESPECIE	INSOLVENCIAS	PRESCRIPCIONES	OTRAS CAUSAS			
2011 45087	Subvención sostenible	0,00	0,00	0,00	0,00	0,00	0,00	4.174,13
2011 45091	Plan acción local y autonómica para el empleo	0,00	0,00	0,00	0,00	0,00	31.785,56	0,00
2011 45092	Subvención programas de atención al empleo 2010	0,00	0,00	0,00	0,00	0,00	25.000,00	0,00
2011 45095	Subvención Fondo Regional Cooperación Local	0,00	0,00	0,00	0,00	0,00	20.000,00	0,00
2011 45100	Transferencias corrientes Comunidad Autónoma	0,00	0,00	0,00	0,00	0,00	77.284,50	2.818,58
2011 46102	Subvención Diputación pabellón polideportivo	0,00	0,00	0,00	0,00	0,00	0,00	4.651,00
2011 54100	Rentas bienes Inmuebles	0,00	0,00	0,00	0,00	0,00	0,00	11,16
2011 54200	Prod. arrendamiento fincas rústicas	0,00	0,00	0,00	0,00	0,00	1.070,74	13.442,66
2011 75089	Subvención equipamiento informático	0,00	0,00	0,00	0,00	0,00	296,00	703,80
2011 83000	Reintegros de préstamos de fuera del sector público a	0,00	0,00	0,00	0,00	0,00	566,81	0,00
2012 11200	Impuesto sobre Bienes Inmuebles. Bienes Inmuebles	0,00	0,00	0,00	0,00	0,00	742,20	25.507,93
2012 11300	Impuesto sobre Bienes Inmuebles. Bienes inmuebles	0,00	0,00	0,00	0,00	0,00	55.156,46	82.843,60
2012 11400	Bienes de características especiales	0,00	0,00	0,00	0,00	0,00	0,00	118,50
2012 11500	Impuesto sobre vehículos de Tracción Mecánica	0,00	0,00	0,00	0,00	0,00	14.058,78	23.857,17
2012 11600	Impuesto sobre Incremento de Valor	0,00	0,00	0,00	0,00	0,00	7.153,82	5.926,88
2012 13000	Impuesto sobre Actividades Económicas	0,00	0,00	0,00	0,00	0,00	843,89	63.348,51
2012 29000	Impuesto sobre construcciones, instalaciones y obras	0,00	0,00	0,00	0,00	0,00	44.858,81	130,75
2012 30000	Servicio de abastecimiento de agua	0,00	0,00	0,00	0,00	0,00	455,00	700,00
2012 30100	Servicio de alcantarillado	0,00	0,00	0,00	0,00	0,00	117,94	174.958,14
2012 30200	Servicio de recogida de basuras	0,00	0,00	0,00	0,00	0,00	7.892,10	8.727,13
2012 31100	Tasa ayuda a domicilio	0,00	0,00	0,00	0,00	0,00	2.010,23	50,09
2012 31101	Amigos Alzheimer	0,00	0,00	0,00	0,00	0,00	14.890,99	0,00
2012 31202	Recaudación cursos	0,00	0,00	0,00	0,00	0,00	22.883,00	633,00
2012 31300	Recaudación actividades piscina cubierta	0,00	0,00	0,00	0,00	0,00	13.871,50	60,00
2012 31305	Recaudación escuelas	0,00	0,00	0,00	0,00	0,00	23.228,00	2.353,00
2012 31900	Cementerio municipal	0,00	0,00	0,00	0,00	0,00	1.863,00	84,00
2012 32100	Licencias urbanísticas	0,00	0,00	0,00	0,00	0,00	15.034,80	60.193,27
2012 32200	Licencia apertura establecimiento	0,00	0,00	0,00	0,00	0,00	2.587,24	2.910,11
2012 32900	Tasas servicios generales	0,00	0,00	0,00	0,00	0,00	48,00	18,00
2012 33100	Entrada vehículo aceras	0,00	0,00	0,00	0,00	0,00	492,00	351,00
2012 33300	Postes, cables y análogos	0,00	0,00	0,00	0,00	0,00	50.646,16	192,68
SUMA Y SIGUE		0,00	0,00	0,00	0,00	0,00	798.539,43	1.439.149,19

Ayuntamiento de Caudete

2013

EJERCICIOS CERRADOS

DERECHOS A COBRAR DE PRESUPUESTOS CERRADOS

APLICACIÓN PRESUPUESTARIA	DESCRIPCIÓN	DERECHOS CANCELADOS				TOTAL DERECHOS CANCELADOS	RECAUDACIÓN	PENDIENTES DE COBRO A 31 DE DICIEMBRE
		COBROS EN ESPECIE	INSOLVENCIAS	PRESCRIPCIONES	OTRAS CAUSAS			
2012 33500	Tasa por ocupación de la vía pública con terrazas	0,00	0,00	0,00	0,00	0,00	200,00	5.668,00
2012 33900	Quioscos vía pública	0,00	0,00	0,00	0,00	0,00	3.641,29	1.725,98
2012 33902	Mercadillo	0,00	0,00	0,00	0,00	0,00	13.101,00	7.385,40
2012 33903	Atracciones y puestos de feria	0,00	0,00	0,00	0,00	0,00	52,80	1.573,00
2012 39100	Multas por infracciones urbanísticas	0,00	0,00	0,00	0,00	0,00	0,00	150.000,00
2012 39120	Multas por infracciones de la Ordenanza de	0,00	0,00	0,00	0,00	0,00	987,31	2.493,42
2012 39190	Otras multas y sanciones	0,00	0,00	0,00	0,00	0,00	401,00	6.000,61
2012 39900	Recursos eventuales	0,00	0,00	0,00	0,00	0,00	0,00	1.947,00
2012 42000	Participación en los Tributos del Estado	0,00	0,00	0,00	0,00	0,00	130.104,16	0,00
2012 45002	Transferencias corrientes en cumplimiento de	0,00	0,00	0,00	0,00	0,00	103.578,87	0,00
2012 45003	Subvención mantenimiento bienestar social	0,00	0,00	0,00	0,00	0,00	36.000,00	0,00
2012 45004	Plan concertado ayuda a centro tercera edad	0,00	0,00	0,00	37.379,17	37.379,17	0,00	0,00
2012 45005	Convenio centro de la mujer	0,00	0,00	0,00	0,00	0,00	0,00	34.332,90
2012 45006	Convenio C.estancias diurnas	0,00	0,00	0,00	0,00	0,00	74.088,00	30.072,00
2012 45008	Subvención Alcazul	0,00	0,00	0,00	0,00	0,00	0,00	4.154,25
2012 45009	Programa drogodependientes	0,00	0,00	0,00	0,00	0,00	0,00	8.599,25
2012 45030	Transferencias corrientes en cumplimiento de	0,00	0,00	0,00	0,00	0,00	0,00	6.623,69
2012 45087	Otras subvenciones corrientes de la Administración	0,00	0,00	0,00	0,00	0,00	0,00	5.467,00
2012 45088	Otras subvenciones corrientes de la Administración	0,00	0,00	0,00	0,00	0,00	0,00	9.091,76
2012 45092	Otras subvenciones corrientes de la Administración	0,00	0,00	0,00	0,00	0,00	6.894,00	0,00
2012 45095	Subvención Fondo Regional Cooperación Local	0,00	0,00	0,00	0,00	0,00	150.000,00	0,00
2012 46100	Diputación actividades emprendedores	0,00	0,00	0,00	0,00	0,00	6.968,00	0,00
2012 46104	Subvención Diputación música sostenibilidad	0,00	0,00	0,00	0,00	0,00	8.246,00	0,00
2012 54100	Rentas bienes Inmuebles	0,00	0,00	0,00	0,00	0,00	62,23	202,80
2012 54200	Prod. arrendamiento fincas rústicas	0,00	0,00	0,00	0,00	0,00	3.589,62	21.825,71
2012 55001	Canon servicio matadero	0,00	0,00	0,00	0,00	0,00	11.352,44	0,00
2012 55002	Canon bar piscina	0,00	0,00	0,00	0,00	0,00	531,35	0,00
2012 55003	Canon aprovechamiento local	0,00	0,00	0,00	0,00	0,00	373,00	0,00
2012 55004	Canon aprovechamiento puesto C.S. " El Ángel"	0,00	0,00	0,00	0,00	0,00	793,36	0,00
2012 75092	Ayuda para inversiones no productivas en bienes y	0,00	0,00	0,00	0,00	0,00	15.951,51	0,00
2012 83001	Reintegro anuncios particulares	0,00	0,00	0,00	0,00	0,00	0,00	85,50
SUMA Y SIGUE		0,00	0,00	0,00	37.379,17	37.379,17	1.365.455,37	1.736.397,46

20 - INFORMACIÓN PRESUPUESTARIA

2. EJERCICIOS CERRADOS

C) VARIACIONES DE RESULTADOS PRESUPUESTARIOS DE EJERCICIOS ANTERIORES

Ayuntamiento de Caudete

2013

EJERCICIOS CERRADOS

VARIACIÓN DE RESULTADOS PRESUPUESTARIOS DE EJERCICIOS ANTERIORES

	TOTAL VARIACIÓN DERECHOS	TOTAL VARIACIÓN OBLIGACIONES	VARIACIÓN DE RESULTADOS PRESUPUESTARIOS DE EJERCICIOS ANTERIORES
a) Operaciones corrientes	-343.717,38	-807,54	-342.909,84
b) Otras operaciones no financieras	0,00	0,00	0,00
Operaciones no financieras (a+b)	-343.717,38	-807,54	-342.909,84
Activos financieros	-80,24	0,00	-80,24
Pasivos financieros	0,00	0,00	0,00
SUMAS TOTALES	-343.797,62	-807,54	-342.990,08

20 - INFORMACIÓN PRESUPUESTARIA

3. EJERCICIOS POSTERIORES

*A) COMPROMISOS DE GASTO CON CARGO A PRESUPUESTOS DE EJERCICIOS
POSTERIORES*

20 - INFORMACIÓN PRESUPUESTARIA

3. EJERCICIOS POSTERIORES

*B) COMPROMISOS DE INGRESO CON CARGO A PRESUPUESTOS DE EJERCICIOS
POSTERIORES*

20 - INFORMACIÓN PRESUPUESTARIA

4. GASTOS CON FINANCIACIÓN AFECTADA

CODIGO	DESCRIPCIÓN	ANUAL +	ANUAL -	TOTAL +	TOTAL -
0302.152.143.00	PERSONAL OFICINA ARI	0,00	-2.092,97	0,00	0,00
0101.152.220.00	MATERIAL DIVERSO OFICINA ARI	0,00	-509,80	0,00	0,00
0101.152.227.07	TRABAJOS OTRAS EMPRESAS OFICINA A.R.I.	13.437,83	0,00	0,00	0,00
	INVERSIONES EN TERRENOS FORESTALES -				
0202.172.611.01	PLANIFICACION FORESTAL	0,00	-15.951,00	0,00	0,00
0000.151.870.00	AMPLIACION GEURSA	0,00	-907.549,80	0,00	0,00
	TOTAL	13.437,83	-926.103,57	0,00	0,00

CODIGO 0302.152.143.00 DESCRIPCION PERSONAL OFICINA ARI

IMPORTE TOTAL

GASTOS	27.942,37	COEF. FIN.	1,00
INGRESOS	27.942,37		

GASTOS 27.942,37

Ej.	OBLIGACI.	ACUM	+ ANU AFEC	- ANU AFEC	+ ACUM AFEC	-ACUM AFEC
2005		0,00				
2006		0,00		NUEVA FUNC.		
2007		0,00				
2008		0,00	0,00	0,00	0,00	0,00
2009		0,00	0,00	0,00	0,00	0,00
2010		0,00	0,00	0,00	0,00	0,00
2011	8.001,84	8.001,84	8.351,30	0,00	8.351,30	0,00
2012	7.804,12	15.805,96	0,00	-6.258,33	2.092,97	0,00
2013	12.136,41	27.942,37	0,00	-2.092,97	0,00	0,00
2014		27.942,37				
2015		27.942,37				
2016		27.942,37				
2017		27.942,37				
2018		27.942,37				
2019		27.942,37				
2020		27.942,37				
2021		27.942,37				
2022		27.942,37				
2023		27.942,37				
2024		27.942,37				
TOTAL	27.942,37	27.942,37				

AGENTE	JCCM	COEF.	1,00		
FINAN. TOTAL	27.942,37				
Ej.	COMPRO.	D.R.	ACUM. AFECC. AN	AFECC.TOTAL	
2005			0,00		
2006			0,00		
2007			0,00		
2008			0,00	0,00	0,00
2009			0,00	0,00	0,00
2010			0,00	0,00	0,00
2011		16.353,14	16.353,14	8.351,30	8.351,30
2012	0,00	1.545,79	17.898,93	-6.258,33	2.092,97
2013		10.043,44	27.942,37	-2.092,97	0,00
2014			27.942,37		
2015			27.942,37		
2016			27.942,37		
2017			27.942,37		
2018			27.942,37		
2019			27.942,37		
2020			27.942,37		
2021			27.942,37		
2022			27.942,37		
2023			27.942,37		
2024			27.942,37		
TOTAL	0,00	27.942,37		0,00	10.444,27

CODIGO 0101.152.220.00 DESCRIPCION MATERIAL DIVERSO OFICINA ARI

IMPORTE TOTAL			
GASTOS	13.163,45	COEF. FIN.	1,00
INGRESOS	13.163,45		

GASTOS 13.163,45

Ej.	OBLIGACI.	ACUM	+ ANU AFEC	- ANU AFEC	+ ACUM AFEC	-ACUM AFEC
2005		0,00				
2006		0,00	NUEVA FUNC.			
2007		0,00				
2008		0,00	0,00	0,00	0,00	0,00
2009		0,00	0,00	0,00	0,00	0,00
2010		0,00	0,00	0,00	0,00	0,00
2011	4.166,97	4.166,97	6.277,18	0,00	6.277,18	0,00
2012	6.754,62	10.921,59	0,00	-5.767,38	509,80	0,00
2013	2.241,86	13.163,45	0,00	-509,80	0,00	0,00
2014		13.163,45				
2015		13.163,45				
2016		13.163,45				
2017		13.163,45				
2018		13.163,45				
2019		13.163,45				
2020		13.163,45				
2021		13.163,45				
2022		13.163,45				
2023		13.163,45				
2024		13.163,45				
TOTAL	13.163,45	13.163,45				

AGENTE	J.C.C.M.	COEF.	1,00		
FINAN. TOTAL	13.163,45				
Ej.	COMPRO.	D.R.	ACUM. AFECC. AN	AFECC.TOTAL	
2005			0,00		
2006			0,00		
2007			0,00		
2008			0,00	0,00	0,00
2009			0,00	0,00	0,00
2010			0,00	0,00	0,00
2011		10.444,15	10.444,15	6.277,18	6.277,18
2012	0,00	987,24	11.431,39	-5.767,38	509,80
2013		1.732,06	13.163,45	-509,80	0,00
2014			13.163,45		
2015			13.163,45		
2016			13.163,45		
2017			13.163,45		
2018			13.163,45		
2019			13.163,45		
2020			13.163,45		
2021			13.163,45		
2022			13.163,45		
2023			13.163,45		
2024			13.163,45		
TOTAL	0,00	13.163,45		0,00	6.786,98

CODIGO 0101.152.227.07 DESCRIPCION TRABAJOS OTRAS EMPRESAS OFICINA A.R.I.

IMPORTE TOTAL						
GASTOS	58.127,00	COEF. FIN.	1,00		25.325,81	
INGRESOS	58.127,00					
GASTOS 58.127,00						
Ej.	OBLIG	OBL. ACUM	+ ANU AFEC	- ANU AFEC	+ ACUM AFEC	-ACUM AFEC
2005						
2006		0,00				
2007		0,00				
2008		0,00	0,00	0,00	0,00	0,00
2009		0,00	0,00	0,00	0,00	0,00
2010		0,00	0,00	0,00	0,00	0,00
2011	13.157,00	13.157,00	7.773,00	0,00	7.773,00	0,00
2012	23.190,00	36.347,00	0,00	-21.210,83	0,00	-13.437,83
2013	21.780,00	58.127,00	13.437,83	0,00	0,00	0,00
2014		58.127,00				
2015		58.127,00				
2016		58.127,00				
2017		58.127,00				
2018		58.127,00				
2019		58.127,00				
2020		58.127,00				
2021		58.127,00				
2022		58.127,00				
2023		58.127,00				
2024		58.127,00				
TOTAL	58.127,00					

AGENTE	J.C.CM.	COEF.	1,00		
FINAN. TOTAL	58.127,00				
Ej.	COMPRO.	D.R.	ACUM. AFECC. AN	AFECC.TOTAL	
2005			0,00		
2006			0,00		
2007			0,00		
2008			0,00	0,00	0,00
2009			0,00	0,00	0,00
2010			0,00	0,00	0,00
2011		20.930,00	20.930,00	7.773,00	7.773,00
2012	0,00	1.979,17	22.909,17	-21.210,83	-13.437,83
2013		35.217,83	58.127,00	13.437,83	0,00
2014			58.127,00		
2015			58.127,00		
2016			58.127,00		
2017			58.127,00		
2018			58.127,00		
2019			58.127,00		
2020			58.127,00		
2021			58.127,00		
2022			58.127,00		
2023			58.127,00		
2024			58.127,00		
TOTAL	0,00	58.127,00		0,00	-5.664,83

CODIGO 0202.172.611.01 DESCRIPCIÓN INVERSIONES EN TERRENOS FORESTALES -PLANIFICACION FORESTAL

IMPORTE TOTAL			
GASTOS	15.951,00	COEF. FIN.	1,00
INGRESOS	15.951,00		

GASTOS		15.951,00				
Ej.	OBLIG	OBL. ACUM	+ ANU AFEC	- ANU AFEC	+ ACUM AFEC	-ACUM AFEC
2005						
2006		0,00				
2007		0,00				
2008		0,00	0,00	0,00	0,00	0,00
2009		0,00	0,00	0,00	0,00	0,00
2010	0,00	0,00	0,00	0,00	0,00	0,00
2011		0,00				
2012		0,00	15.951,00	0,00	15.951,00	0,00
2013	15.951,00	15.951,00	0,00	-15.951,00	0,00	0,00
2014		15.951,00				
2015		15.951,00				
2016		15.951,00				
2017		15.951,00				
2018		15.951,00				
2019		15.951,00				
2020		15.951,00				
2021		15.951,00				
2022		15.951,00				
2023		15.951,00				
2024		15.951,00				
TOTAL	15.951,00					

AGENTE	jjcm	COEF.	1,00		
FINAN. TOTAL	15.951,00				
Ej.	COMPRO.	D.R.	ACUM. AFECC. AN	AFECC.TOTAL	
2005			0,00		
2006			0,00		
2007			0,00		
2008			0,00	0,00	0,00
2009			0,00	0,00	0,00
2010		0,00	0,00	0,00	0,00
2011	15.951,51		0,00		
2012		15.951,00	15.951,00	15.951,00	15.951,00
2013			15.951,00	-15.951,00	0,00
2014			15.951,00		
2015			15.951,00		
2016			15.951,00		
2017			15.951,00		
2018			15.951,00		
2019			15.951,00		
2020			15.951,00		
2021			15.951,00		
2022			15.951,00		
2023			15.951,00		
2024			15.951,00		
TOTAL	15.951,51	15.951,00		0,00	15.951,00

0,00

CODIGO	0000.151.870.00	DESCRIPCION	AMPLIACION GEURSA
---------------	------------------------	--------------------	--------------------------

IMPORTE TOTAL			
GASTOS	907.549,80	COEF. FIN.	1,00
INGRESOS	907.549,80		

GASTOS	907.549,80
---------------	------------

Ej.	OBLIG	OBL. ACUM	+ ANU AFEC	- ANU AFEC	+ ACUM AFEC	-ACUM AFEC
2005						
2006		0,00				
2007		0,00				
2008		0,00	0,00		0,00	0,00
2009	0,00	0,00	0,00		0,00	0,00
2010	0,00	0,00	0,00		0,00	0,00
2011	0,00	0,00	0,00		0,00	0,00
2012	0,00	0,00	907.549,80		0,00	907.549,80
2013	907.549,80	907.549,80	0,00	-907.549,80	0,00	0,00
2014		907.549,80				
2015		907.549,80				
2016		907.549,80				
2017		907.549,80				
2018		907.549,80				
2019		907.549,80				
2020		907.549,80				
2021		907.549,80				
2022		907.549,80				
2023		907.549,80				
2024		907.549,80				
TOTAL	907.549,80					

--

AGENTE	PRESTAMO	COEF.	1,00		
FINAN. TOTAL	907.549,80				
Ej.	COMPRO.	D.R.	ACUM. AFECC. AN	AFECC.TOTAL	
2005			0,00		
2006			0,00		
2007			0,00		
2008			0,00	0,00	0,00
2009			0,00	0,00	0,00
2010			0,00	0,00	0,00
2011			0,00	0,00	0,00
2012		907.549,80	907.549,80	907.549,80	907.549,80
2013			907.549,80	-907.549,80	0,00
2014			907.549,80		
2015			907.549,80		
2016			907.549,80		
2017			907.549,80		
2018			907.549,80		
2019			907.549,80		
2020			907.549,80		
2021			907.549,80		
2022			907.549,80		
2023			907.549,80		
2024			907.549,80		
TOTAL	0,00	907.549,80		0,00	907.549,80

20 - INFORMACIÓN PRESUPUESTARIA

5. REMANENTE DE TESORERÍA

Ayuntamiento de Caudete

ESTADO DE REMANENTE DE TESORERIA

COMPONENTES	IMPORTES AÑO 2013		IMPORTES AÑO 2012	
1. (+) FONDOS LIQUIDOS		185.902,95		0,00
2. (+) DERECHOS PENDIENTES DE COBRO		3.217.104,41		0,00
- (+) DEL PRESUPUESTO CORRIENTE	1.543.703,06		0,00	
- (+) DE PRESUPUESTOS CERRADOS	1.736.397,46		0,00	
- (+) DE OPERACIONES NO PRESUPUESTARIAS	77.740,18		0,00	
- (-) COBROS REALIZADOS PENDIENTES DE APLICACION DEFINITIVA	140.736,29		0,00	
3. (-) OBLIGACIONES PENDIENTES DE PAGO		3.973.325,98		0,00
- (+) DEL PRESUPUESTO CORRIENTE	1.262.104,26		0,00	
- (+) DE PRESUPUESTOS CERRADOS	335.656,35		0,00	
- (+) DE OPERACIONES NO PRESUPUESTARIAS	2.430.123,41		0,00	
- (-) PAGOS REALIZADOS PENDIENTES DE APLICACION DEFINITIVA	54.558,04		0,00	
I. REMANENTE DE TESORERIA TOTAL (1 + 2 - 3)		-570.318,62		0,00
II. SALDOS DE DUDOSO COBRO		642.913,96		0,00
III. EXCESO DE FINANCIACION AFECTADA		0,00		0,00
IV. REMANENTE DE TESORERIA PARA GASTOS GENERALES (I - II - III)		-1.213.232,58		0,00

Memoria del Ejercicio 2013

21 - INDICADORES

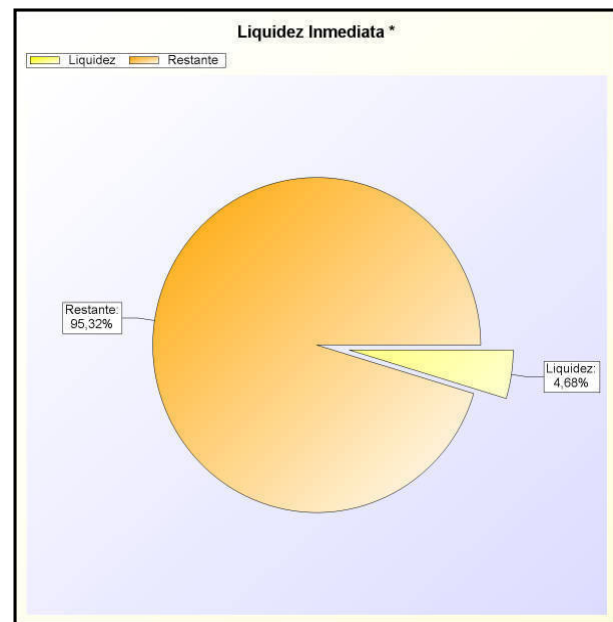
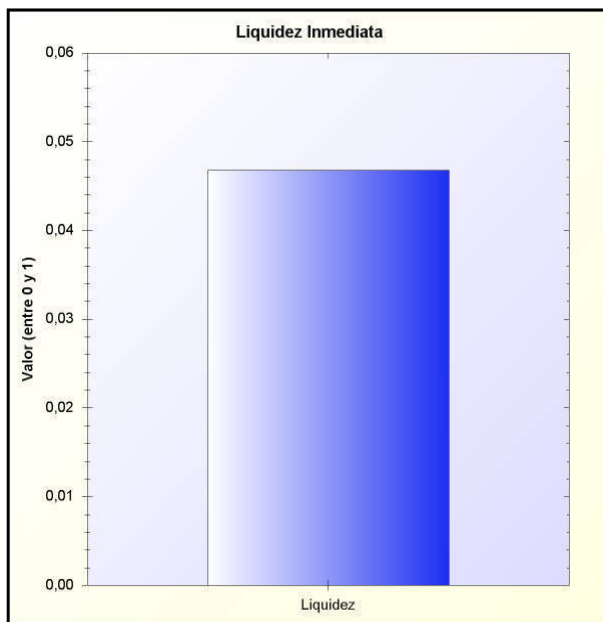
21 - INDICADORES

A) INDICADORES FINANCIEROS Y PATRIMONIALES

21.1.a) LIQUIDEZ INMEDIATA

Fondos líquidos / Obligaciones pendientes de pago

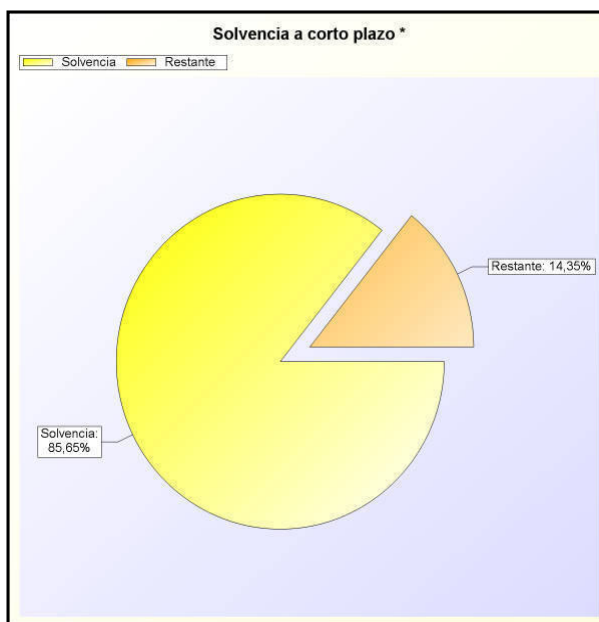
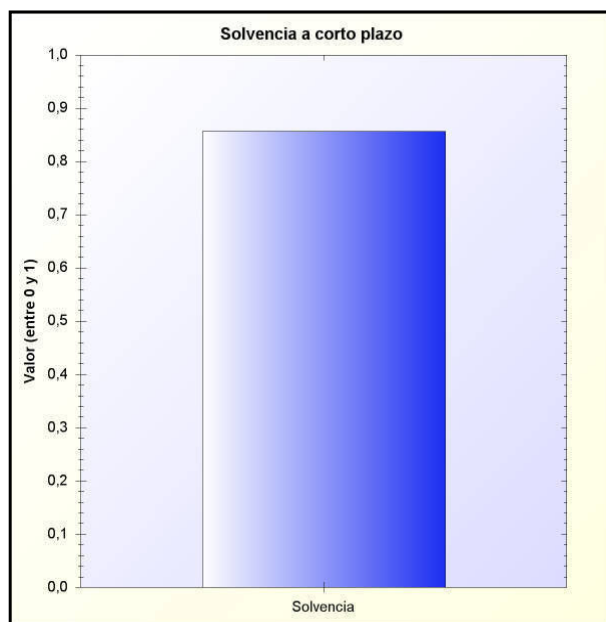
Fondos Líquidos	Oblig. Pdes. Pago	Porcentaje
185.902,95	3.973.325,98	4,68 %



21.1.b) SOLVENCIA A CORTO PLAZO

Fondos líquidos + derechos pendientes de cobro / Obligaciones pendientes de pago

Fondos Líq + Dchos. Pdes. Cobro	Oblig. Pdes. Pago	Solvencia
3.403.007,36	3.973.325,98	85,65 %



21.1.c) ENDEUDAMIENTO POR HABITANTE

Pasivo financiero exigible / N° de habitantes

<i>Pasivo Financiero Exigible</i>	<i>Población</i>	<i>Endeudamiento por habitante</i>
8.762.242,01	10250	854,85 €



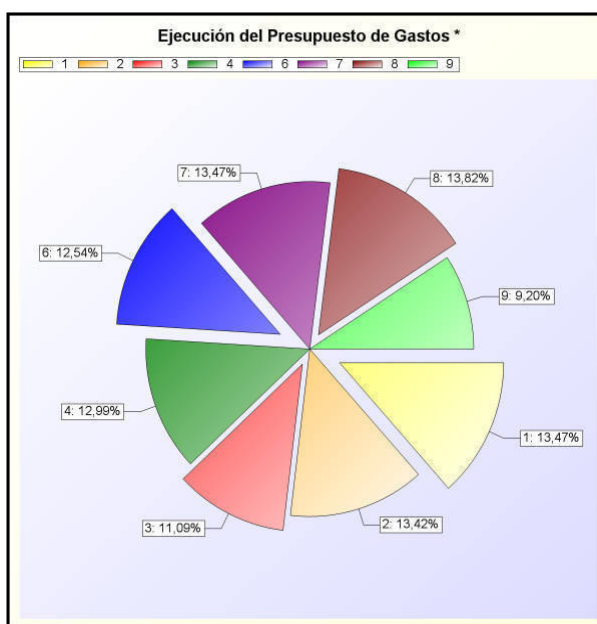
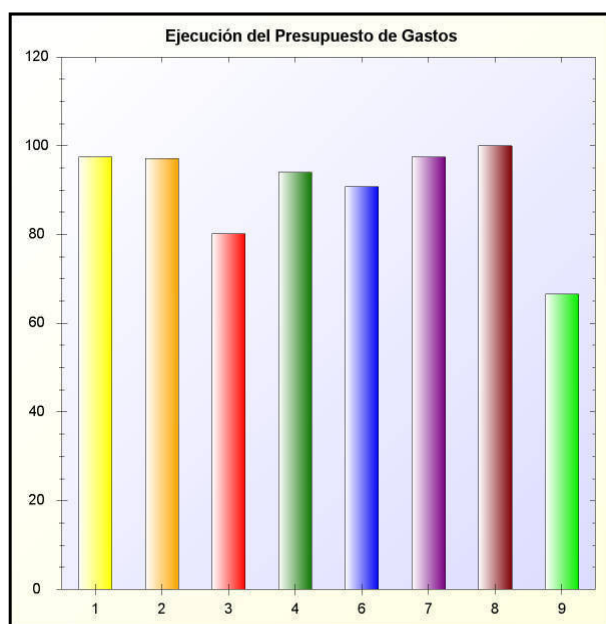
21 - INDICADORES

B) INDICADORES PRESUPUESTARIOS

21.2.a) EJECUCIÓN DEL PRESUPUESTO DE GASTOS

Obligaciones reconocidas netas / Créditos definitivos

Capítulo	Definitivos	Obligaciones Netas	Porcentaje
1 - GASTOS DE PERSONAL.	3.593.012,85	3.501.316,79	97,45 %
2 - GASTOS CORRIENTES EN BIENES Y SERVICIOS	3.002.841,55	2.915.553,26	97,09 %
3 - GASTOS FINANCIEROS	486.000,00	389.983,20	80,24 %
4 - TRANSFERENCIAS CORRIENTES	298.017,04	280.212,14	94,03 %
6 - INVERSIONES REALES	254.653,54	231.143,74	90,77 %
7 - TRANSFERENCIAS DE CAPITAL	12.000,00	11.700,00	97,50 %
8 - ACTIVOS FINANCIEROS	909.249,80	909.195,38	99,99 %
9 - PASIVOS FINANCIEROS	1.067.424,56	710.218,58	66,54 %
TOTAL	9.623.199,34	8.949.323,09	93,00 %

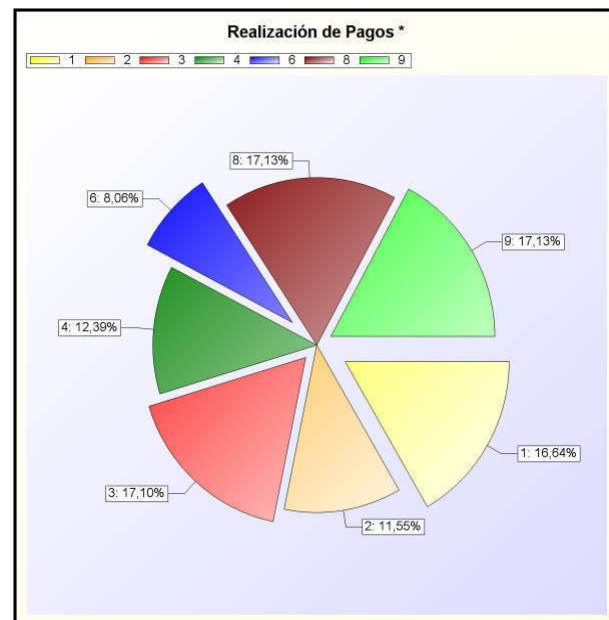
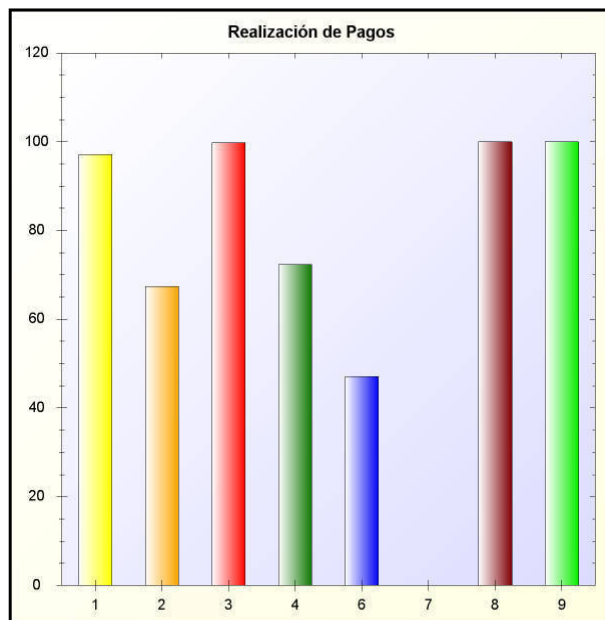


* -> Aporte relativo de cada capítulo al valor total del indicador

21.2.b) REALIZACIÓN DE PAGOS

Pagos líquidos / Obligaciones reconocidas netas

Capítulo	Obligaciones Netas	Pagos Líquidos	Porcentaje
1 - GASTOS DE PERSONAL.	3.501.316,79	3.401.769,38	97,16 %
2 - GASTOS CORRIENTES EN BIENES Y SERVICIOS	2.915.553,26	1.965.286,14	67,41 %
3 - GASTOS FINANCIEROS	389.983,20	389.254,47	99,81 %
4 - TRANSFERENCIAS CORRIENTES	280.212,14	202.735,62	72,35 %
6 - INVERSIONES REALES	231.143,74	108.759,26	47,05 %
7 - TRANSFERENCIAS DE CAPITAL	11.700,00	0,00	0 %
8 - ACTIVOS FINANCIEROS	909.195,38	909.195,38	100,00 %
9 - PASIVOS FINANCIEROS	710.218,58	710.218,58	100,00 %
TOTAL	8.949.323,09	7.687.218,83	85,90 %

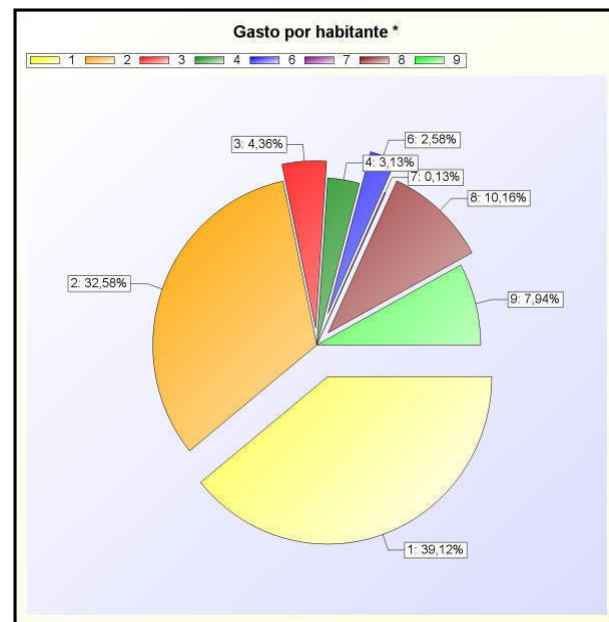
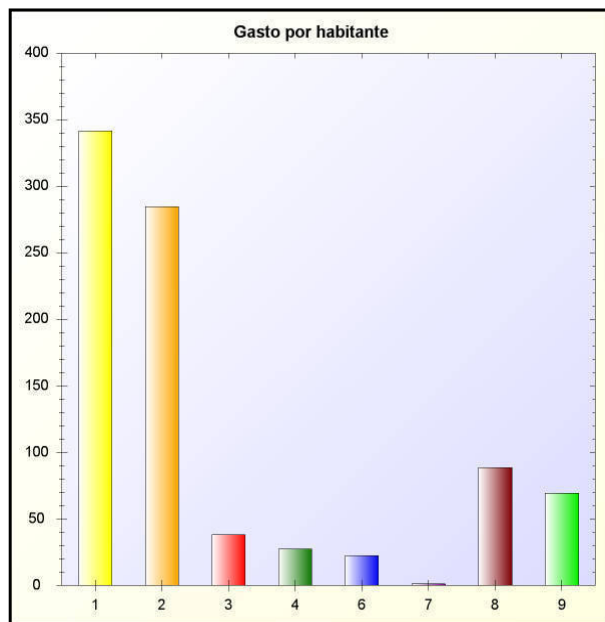


* -> Aporte relativo de cada capítulo al valor total del indicador

21.2.c) GASTO POR HABITANTE

Obligaciones reconocidas netas / N° de habitantes

Capítulo	Obligaciones Netas	Habitantes	Gasto por Habitante
1 - GASTOS DE PERSONAL.	3.501.316,79	10.250	341,59 €
2 - GASTOS CORRIENTES EN BIENES Y SERVICIOS	2.915.553,26	10.250	284,44 €
3 - GASTOS FINANCIEROS	389.983,20	10.250	38,05 €
4 - TRANSFERENCIAS CORRIENTES	280.212,14	10.250	27,34 €
6 - INVERSIONES REALES	231.143,74	10.250	22,55 €
7 - TRANSFERENCIAS DE CAPITAL	11.700,00	10.250	1,14 €
8 - ACTIVOS FINANCIEROS	909.195,38	10.250	88,70 €
9 - PASIVOS FINANCIEROS	710.218,58	10.250	69,29 €
TOTAL	8.949.323,09	10.250	873,10 €

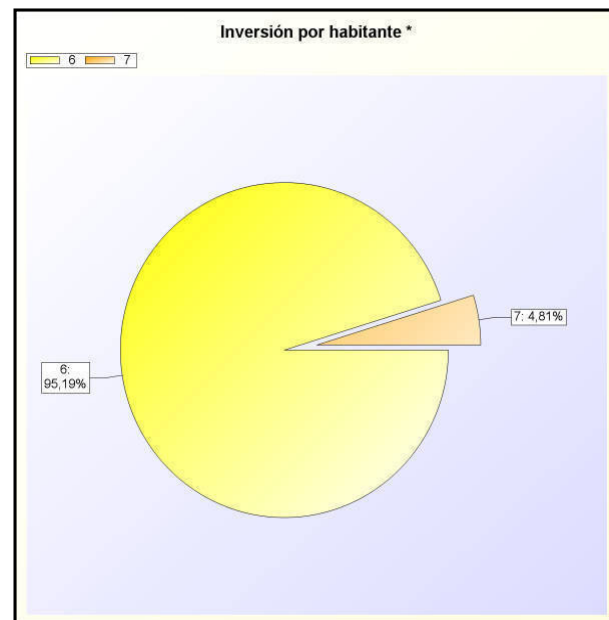
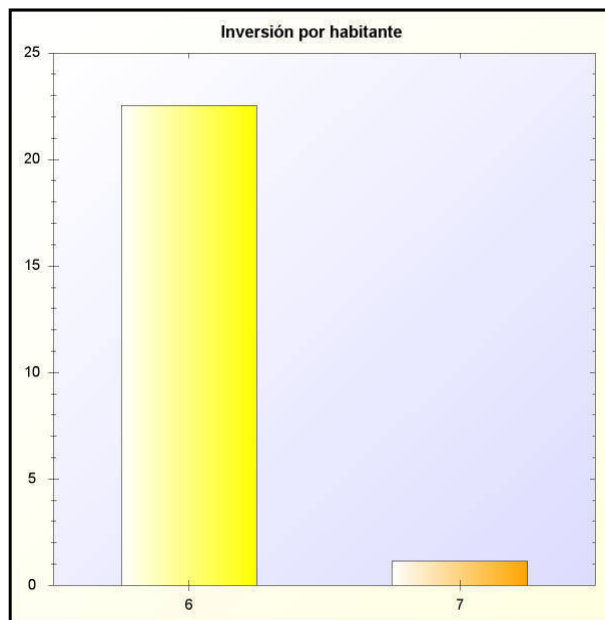


* -> Aporte relativo de cada capítulo al valor total del indicador

21.2.d) INVERSIÓN POR HABITANTE

Obligaciones reconocidas netas (Cap. 6 y 7) / N° de habitantes

Capítulo	Obligaciones Netas	Habitantes	Gasto por Habitante
6 - INVERSIONES REALES	231.143,74	10.250	22,55 €
7 - TRANSFERENCIAS DE CAPITAL	11.700,00	10.250	1,14 €
TOTAL	242.843,74	10.250	23,69 €

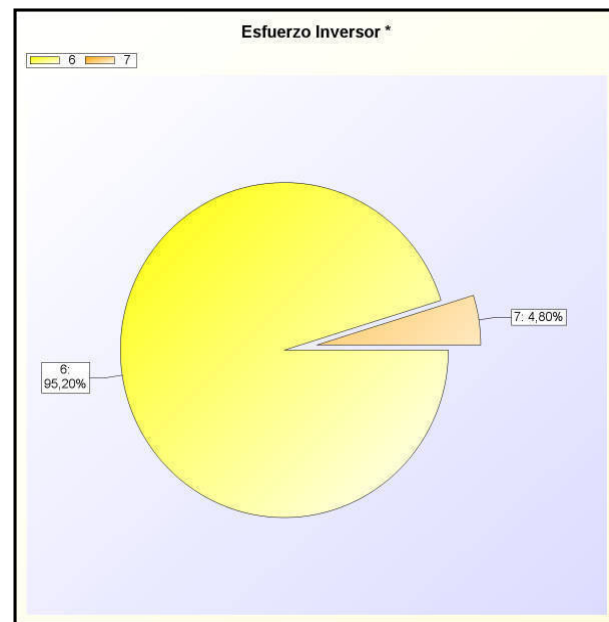
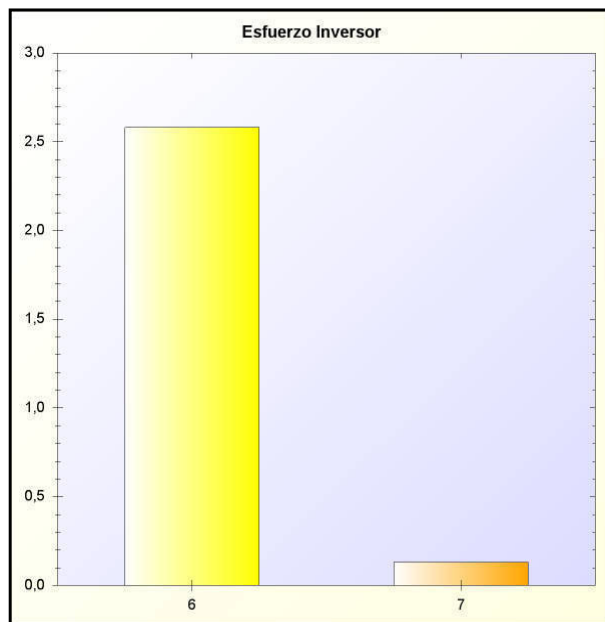


* -> Aporte relativo de cada capítulo al valor total del indicador

21.2.e) ESFUERZO INVERSOR

Obligaciones reconocidas netas (Cap. 6 y 7) / Obligaciones reconocidas netas

Capítulo	Obligaciones Rec. Netas	Total Obligaciones Rec. Netas	Porcentaje
6 - INVERSIONES REALES	231.143,74	8.949.323,09	2,58 %
7 - TRANSFERENCIAS DE CAPITAL	11.700,00	8.949.323,09	0,13 %
TOTAL	242.843,74	8.949.323,09	2,71 %

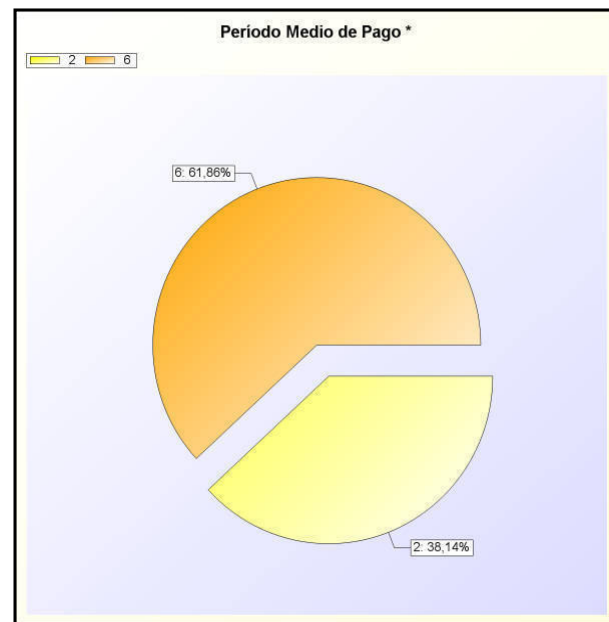
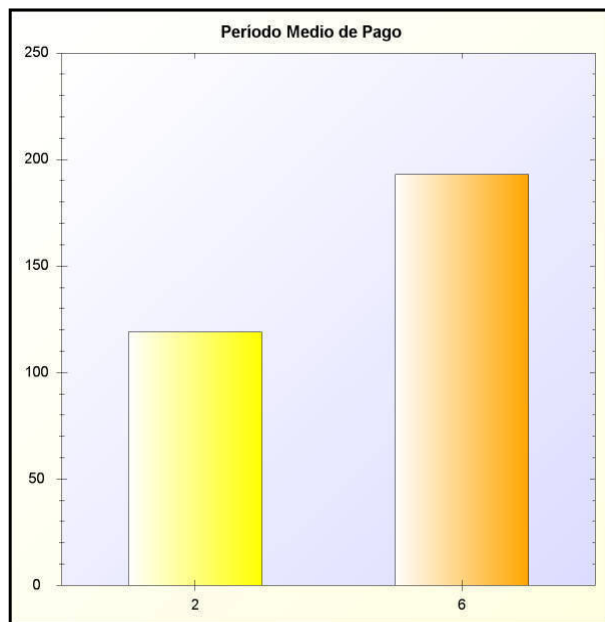


* -> Aporte relativo de cada capítulo al valor total del indicador

21.2.f) PERÍODO MEDIO DE PAGO

(Obligaciones pendientes de pago (Cap. 2 y 6) / Obligaciones reconocidas netas) * 365

Capítulo	Obligaciones Rec. Netas	Obligaciones Pend. Pago	Días
2 - GASTOS CORRIENTES EN BIENES Y SERVICIOS	2.915.553,26	950.267,12	119
6 - INVERSIONES REALES	231.143,74	122.384,48	193
TOTAL	3.146.697,00	1.072.651,60	124

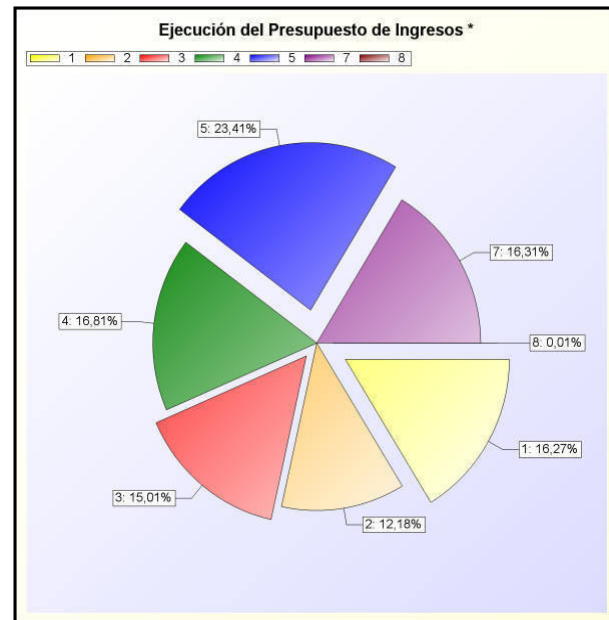
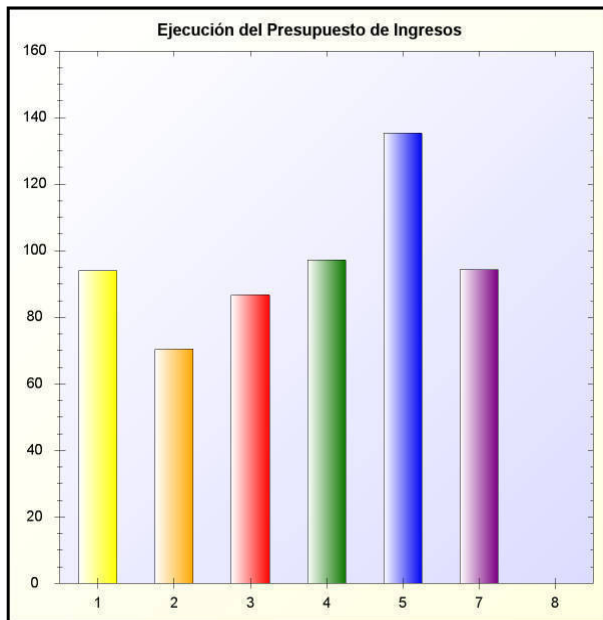


* -> Aporte relativo de cada capítulo al valor total del indicador

21.2.g) EJECUCIÓN DEL PRESUPUESTO DE INGRESOS

Derechos reconocidos netos / Previsiones definitivas

Capítulo	Previsiones Definitivas Ingr.	Derechos Rec. Netos	Porcentaje
1 - Impuestos directos	3.060.000,00	2.877.865,78	94,05 %
2 - Impuestos indirectos	100.000,00	70.425,28	70,43 %
3 - Tasas, precios públicos y otros ingresos	2.434.000,00	2.111.784,16	86,76 %
4 - Transferencias corrientes	2.594.174,47	2.520.362,19	97,15 %
5 - Ingresos patrimoniales	215.800,00	291.946,23	135,29 %
7 - Transferencias de capital	65.768,99	62.000,00	94,27 %
8 - Activos financieros	1.295.228,65	923,53	0,07 %
TOTAL	9.764.972,11	7.935.307,17	81,26 %

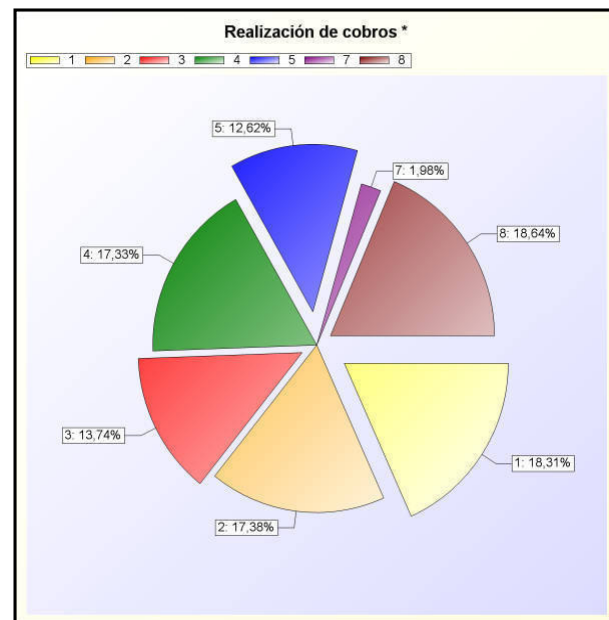
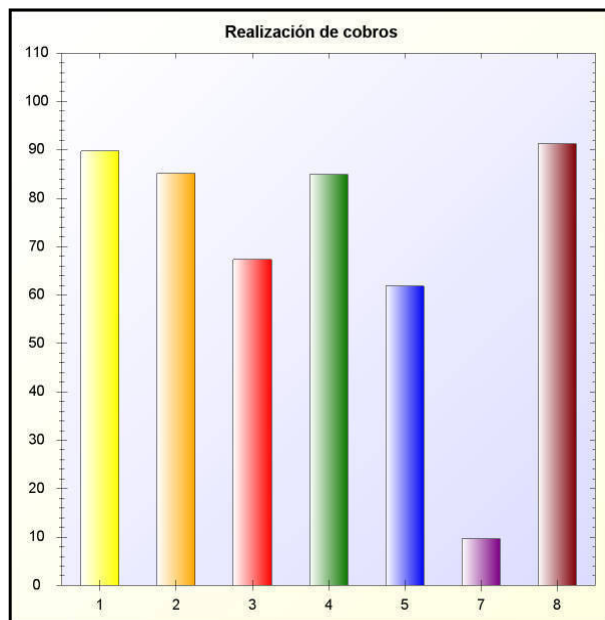


* -> Aporte relativo de cada capítulo al valor total del indicador

21.2.h) REALIZACIÓN DE COBROS

Recaudación neta / Derechos Reconocidos Netos

Capítulo	Recaudación Neta	Derechos Rec. Netos	Porcentaje
1 - Impuestos directos	2.582.275,48	2.877.865,78	89,73 %
2 - Impuestos indirectos	59.987,38	70.425,28	85,18 %
3 - Tasas, precios públicos y otros ingresos	1.421.728,32	2.111.784,16	67,32 %
4 - Transferencias corrientes	2.140.268,25	2.520.362,19	84,92 %
5 - Ingresos patrimoniales	180.501,39	291.946,23	61,83 %
7 - Transferencias de capital	6.000,00	62.000,00	9,68 %
8 - Activos financieros	843,29	923,53	91,31 %
TOTAL	6.391.604,11	7.935.307,17	80,55 %

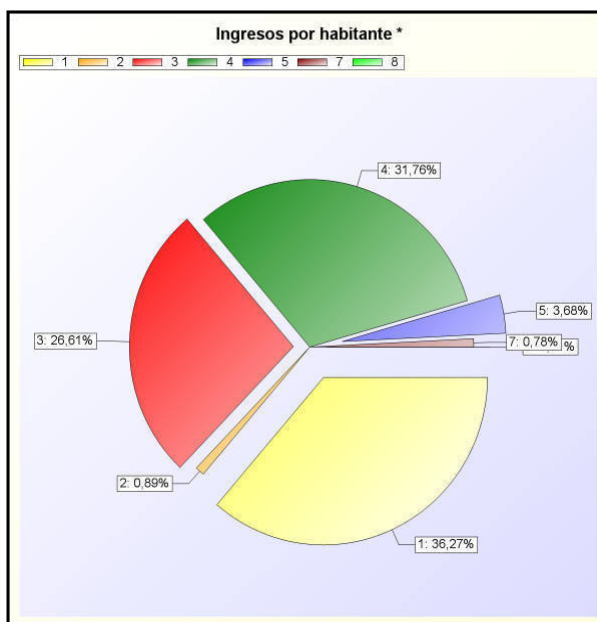
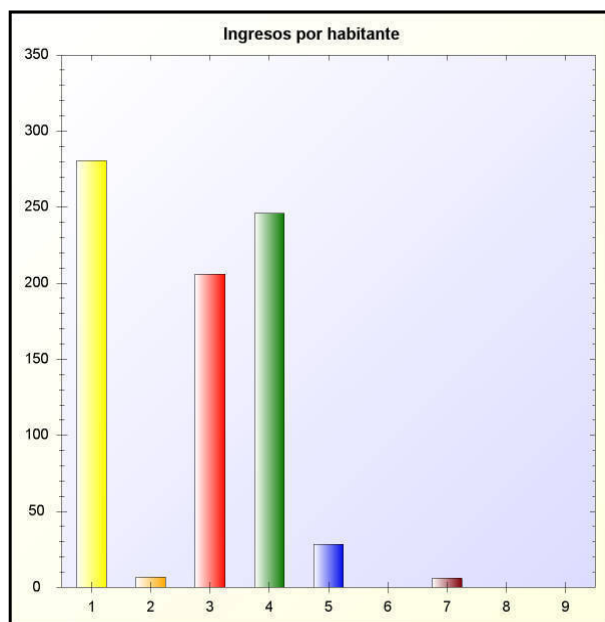


* -> Aporte relativo de cada capítulo al valor total del indicador

21.2.i) INGRESOS POR HABITANTE

Derechos reconocidos netos / N° de habitantes

Capítulo	Derechos Rec. Netos	Habitantes	Ingresos por Habitante
1.- Impuestos directos	2.877.865,78	10.250	280,77 €
2.- Impuestos Indirectos	70.425,28	10.250	6,87 €
3.- Tasas y otros ingresos	2.111.784,16	10.250	206,03 €
4.- Transferencias corrientes	2.520.362,19	10.250	245,89 €
5.- Ingresos Patrimoniales	291.946,23	10.250	28,48 €
6.- Enajenacion de inversiones reales	0,00	10.250	0 %
7.- Transferencias de Capital	62.000,00	10.250	6,05 €
8.- Activos Financieros	923,53	10.250	0,09 €
9.- Pasivos Financieros	0,00	10.250	0 %
TOTAL	7.935.307,17	10.250	774,18 €

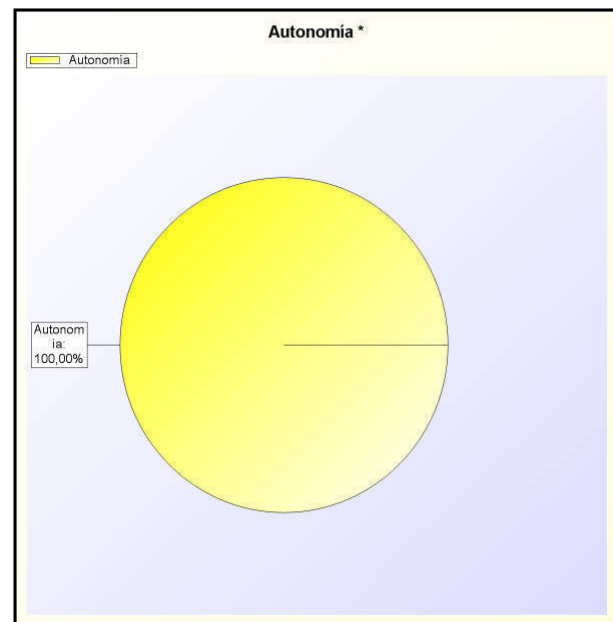
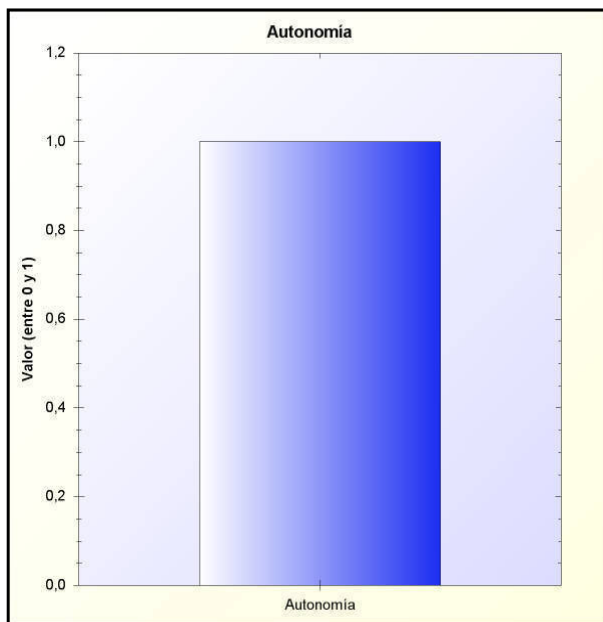


* -> Aporte relativo de cada capítulo al valor total del indicador

21.2.j) AUTONOMÍA

Derechos reconocidos netos (Cap. I a III, V, VI, VIII) + Transferencias recibidas/ Derechos Reconocidos Netos Totales

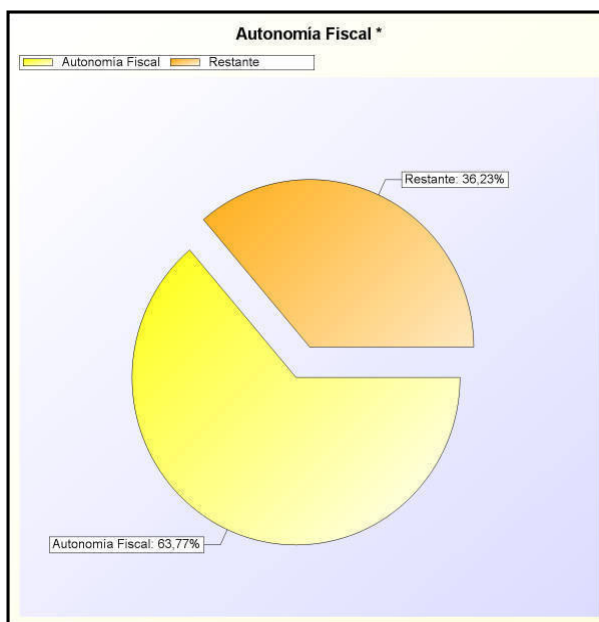
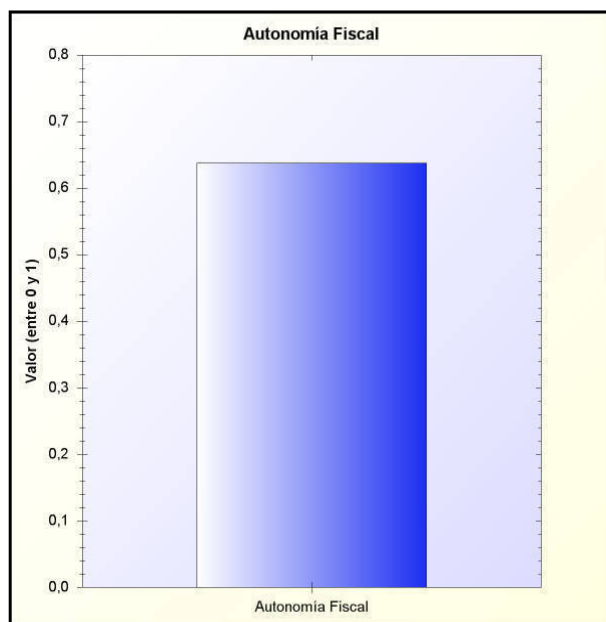
Derechos Rec. Netos + Transf.	Derechos Rec. Totales	Porcentaje
7.935.307,17	7.935.307,17	100,00 %



21.2.k) AUTONOMÍA FISCAL

Derechos reconocidos netos de naturaleza tributaria (Cap. 1 a 3) / Derechos reconocidos netos totales

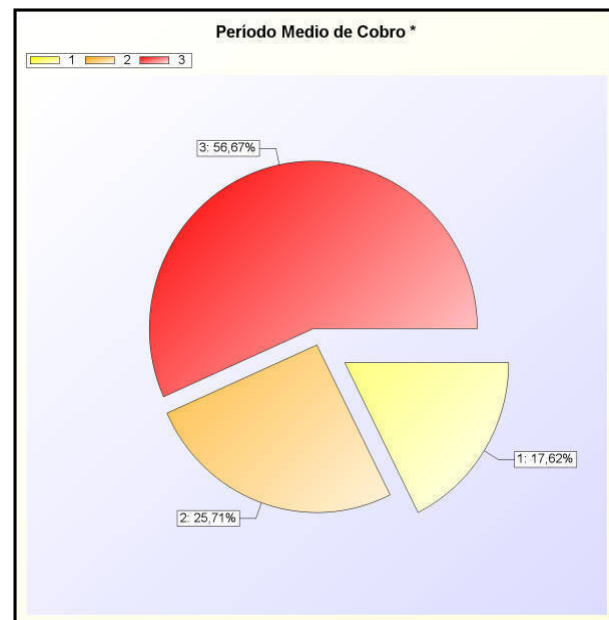
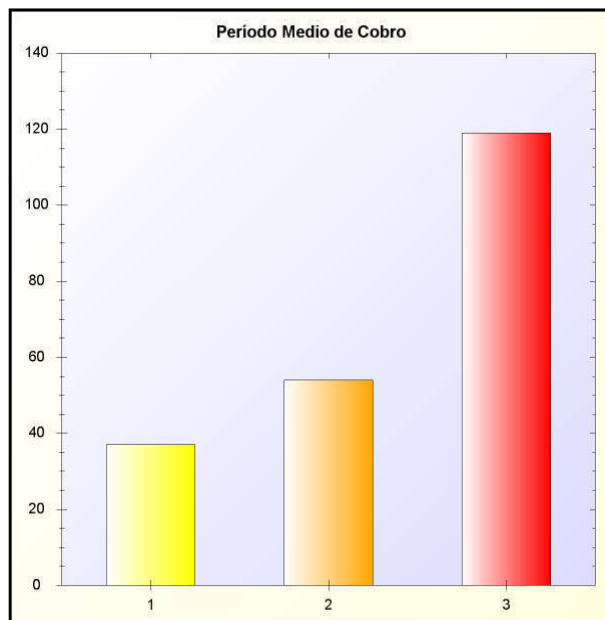
Derechos Rec. Netos + Transf.	Derechos Rec. Totales	Porcentaje
5.060.075,22	7.935.307,17	63,77 %



21.2.1) PERÍODO MEDIO DE COBRO

(Derechos pendientes de cobro de naturaleza tributaria (Caps I a III) / Derechos reconocidos netos) *365

Capítulo	Dchos Rec. Netos (Caps I a III)	Dchos Pdtes. Cobro (Caps I a III)	Días
1 - Impuestos directos	2.877.865,78	295.590,30	37
2 - Impuestos indirectos	70.425,28	10.437,90	54
3 - Tasas, precios públicos y otros ingresos	2.111.784,16	690.055,84	119
TOTAL	5.060.075,22	996.084,04	72

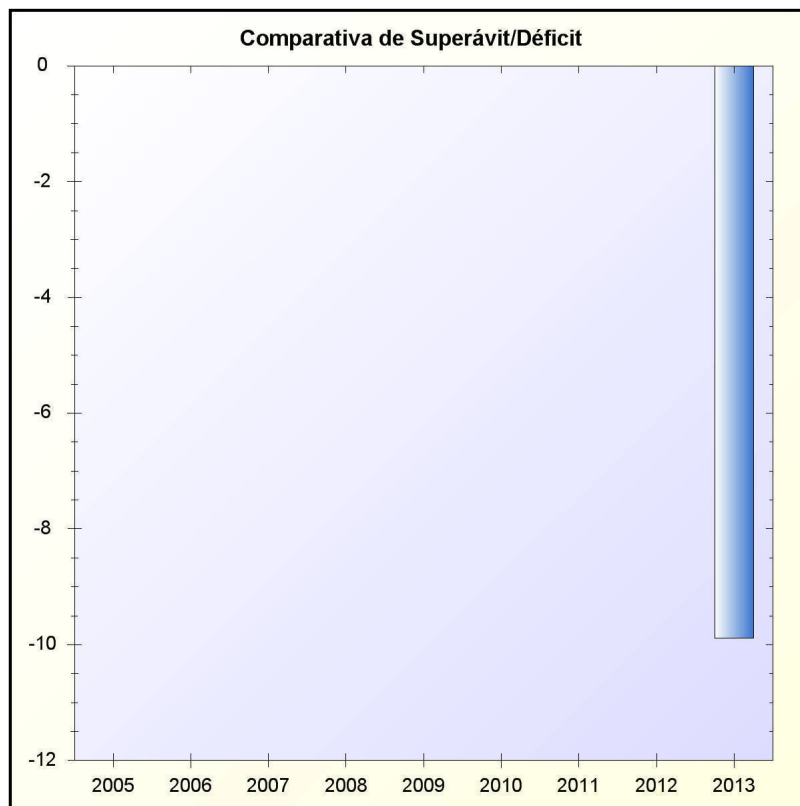


* -> Aporte relativo de cada capítulo al valor total del indicador

21.2.m) SUPERÁVIT (O DÉFICIT) POR HABITANTE

Resultado presupuestario ajustado / N° de habitantes

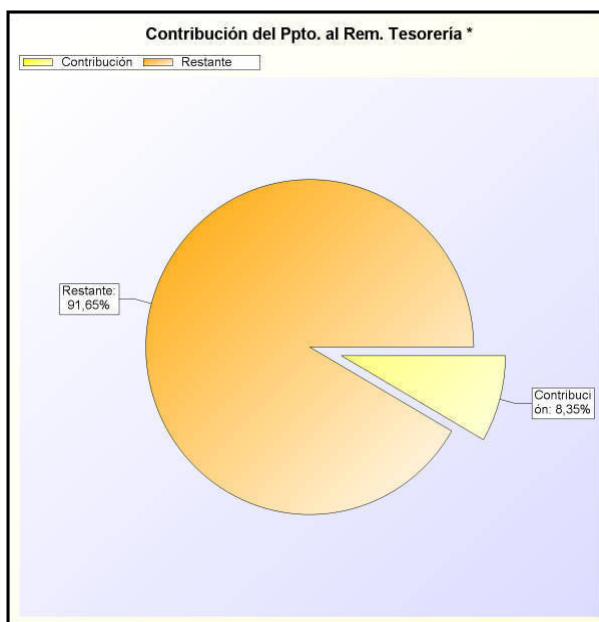
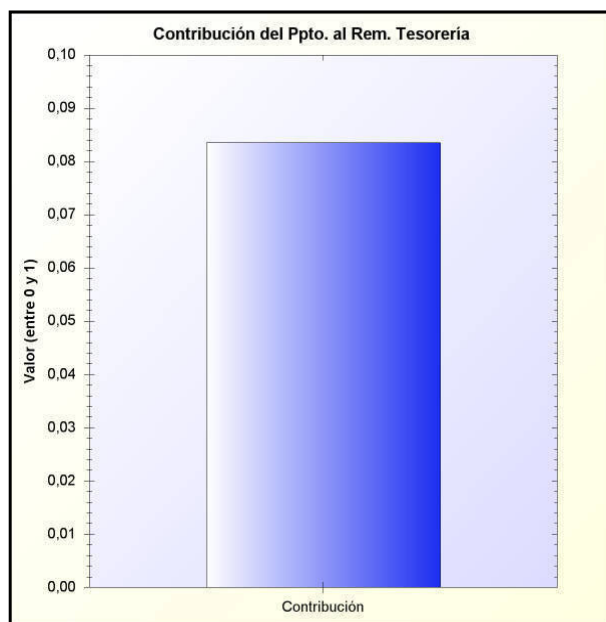
<i>Resultado Presupuestario Ajustado</i>	<i>Habitantes</i>	<i>Superávit</i>
-101.350,18	10250	-9,89 €



21.2.n) CONTRIBUCIÓN DEL PRESUPUESTO AL REMANENTE DE TESORERÍA

Resultado presupuestario ajustado / Remanente de tesorería para gastos generales

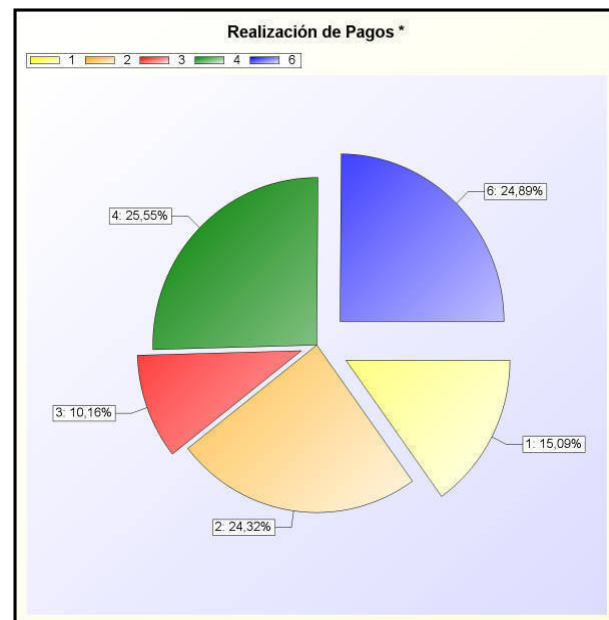
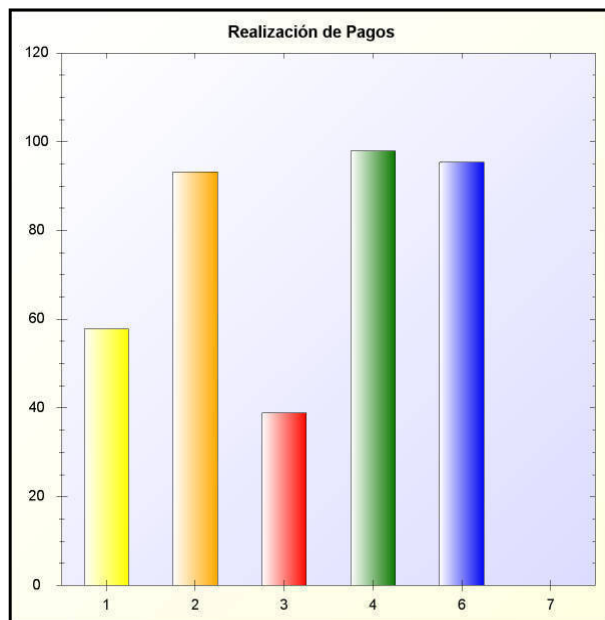
Resultado Presupuestario	Remanente Tesorería	Contribución
-101.350,18	-1.213.232,58	0,08



21.2.o) REALIZACIÓN DE PAGOS DE PRESUPUESTOS CERRADOS

Pagos (suma Debe Cta. 401) / Saldo inicial de obligaciones (+/- modificaciones y anulaciones) Cta. 401

Capítulo	Pagos	Saldo Inicial de Obligaciones	Porcentaje
1 - GASTOS DE PERSONAL.	125.181,10	216.384,35	57,85 %
2 - GASTOS CORRIENTES EN BIENES Y SERVICIOS	1.128.514,04	1.210.418,04	93,23 %
3 - GASTOS FINANCIEROS	86.308,49	221.665,23	38,94 %
4 - TRANSFERENCIAS CORRIENTES	105.839,72	108.061,74	97,94 %
6 - INVERSIONES REALES	51.267,18	53.737,52	95,40 %
7 - TRANSFERENCIAS DE CAPITAL	0,00	22.500,00	0 %
TOTAL	1.497.110,53	1.832.766,88	81,69 %

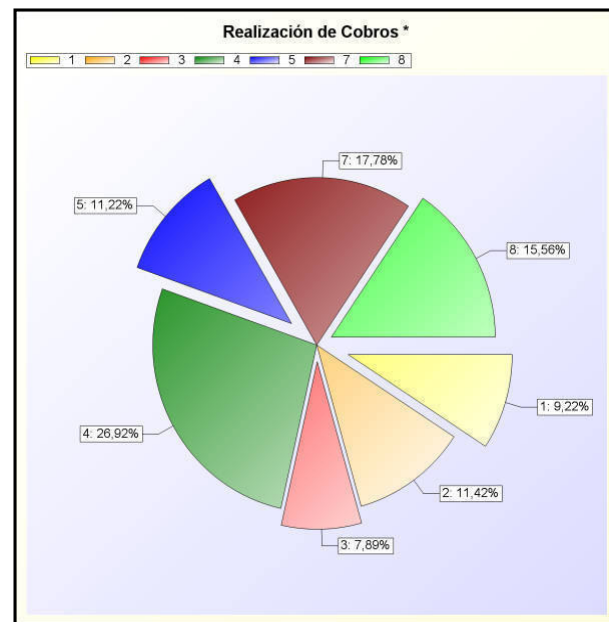
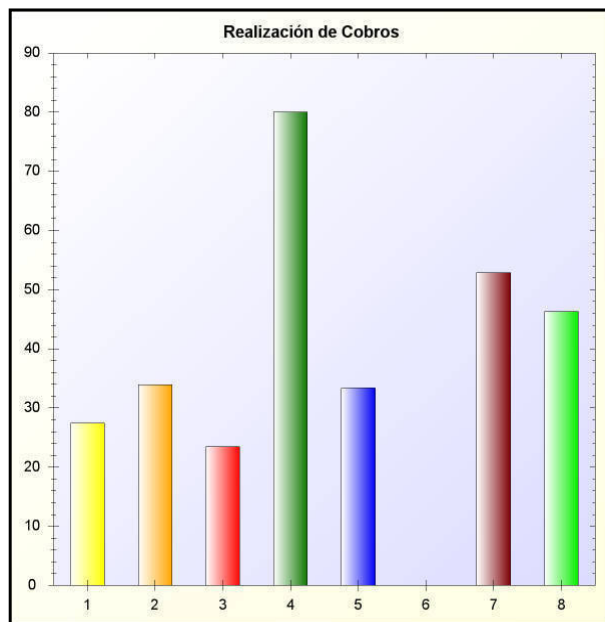


* -> Aporte relativo de cada capítulo al valor total del indicador

21.2.p) REALIZACIÓN DE COBROS DE PRESUPUESTOS CERRADOS

Cobros (suma Debe Cta. 431) / Saldo inicial de derechos (+/- modificaciones y anulaciones) Cta. 431

Capítulo	Cobros	Saldo Inicial de Derechos	Porcentaje
1 - Impuestos directos	108.749,14	396.650,92	27,42 %
2 - Impuestos indirectos	46.123,97	135.789,16	33,97 %
3 - Tasas, precios públicos y otros ingresos	259.472,42	1.105.821,00	23,46 %
4 - Transferencias corrientes	896.522,78	1.119.657,69	80,07 %
5 - Ingresos patrimoniales	17.772,74	53.265,07	33,37 %
6 - Enajenación de inversiones reales	0,00	220.918,67	0 %
7 - Transferencias de capital	36.247,51	68.525,46	52,90 %
8 - Activos financieros	566,81	1.224,86	46,28 %
TOTAL	1.365.455,37	3.101.852,83	44,02 %



* -> Aporte relativo de cada capítulo al valor total del indicador

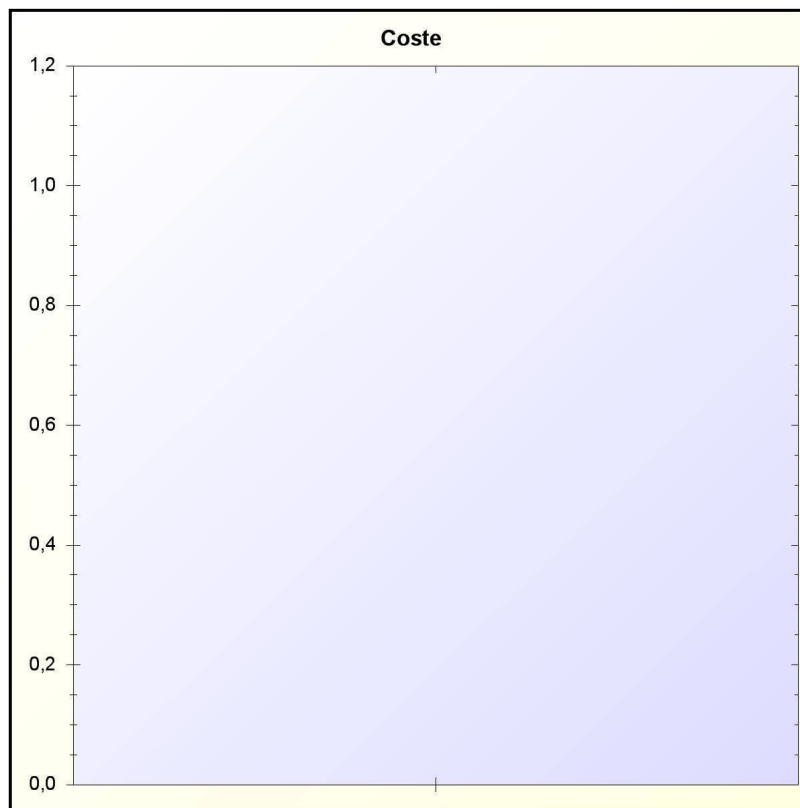
21 - INDICADORES

C) INDICADORES DE GESTIÓN

21.3.a) COSTE DEL SERVICIO POR HABITANTE

Coste del servicio por habitante

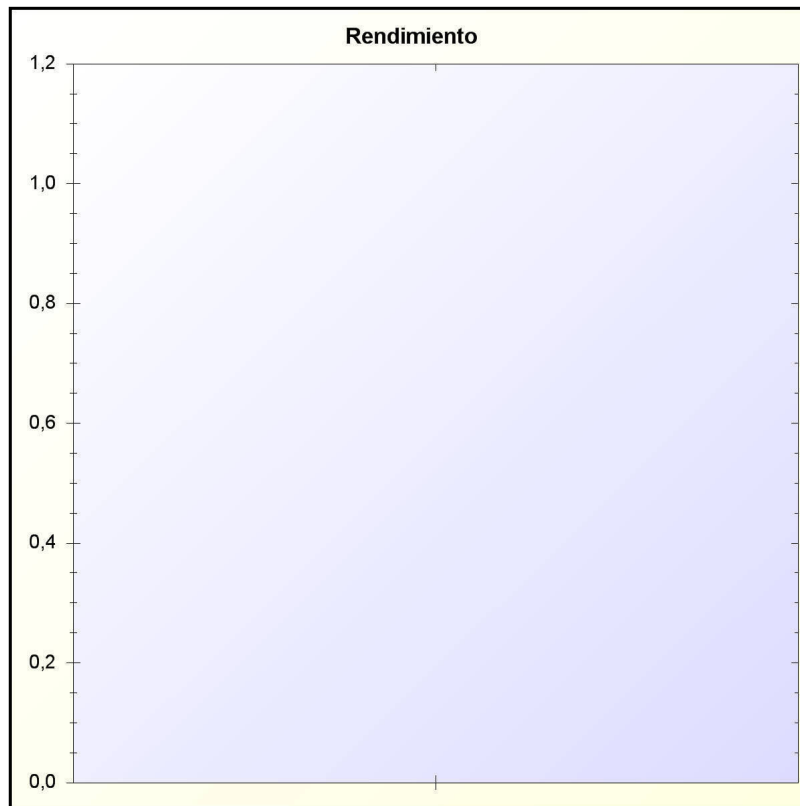
<i>Servicio</i>	<i>Coste</i>	<i>Habitantes</i>	<i>Resultado</i>



21.3.b) RENDIMIENTO DEL SERVICIO POR COSTE DEL SERVICIO

Rendimiento del servicio por coste del servicio

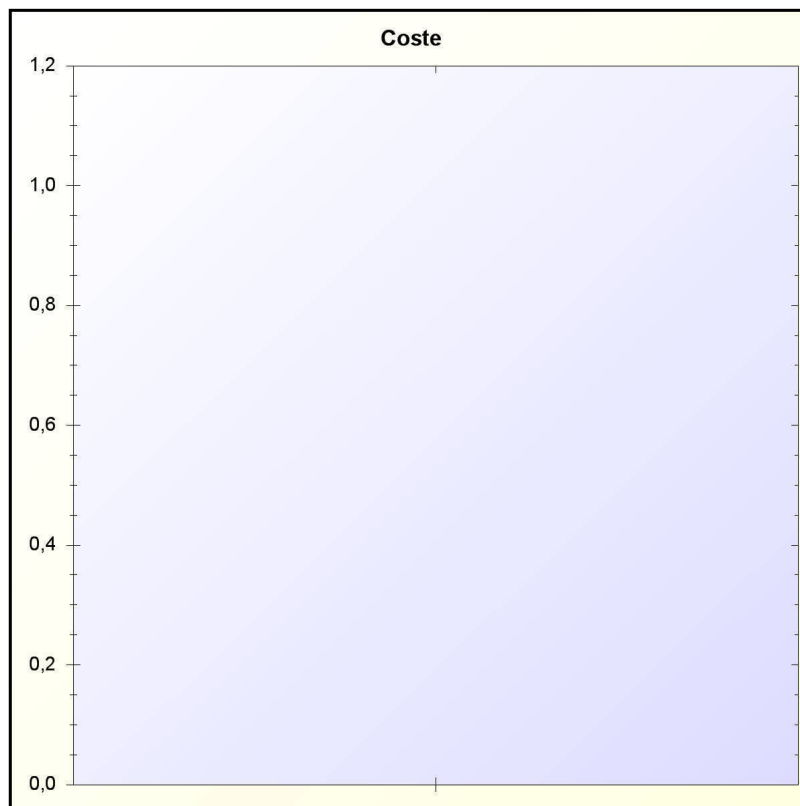
<i>Servicio</i>	<i>Rendimiento</i>	<i>Coste</i>	<i>Resultado</i>



21.3.c) COSTE DEL SERVICIO POR NÚMERO DE PRESTACIONES

Coste del servicio por número de prestaciones

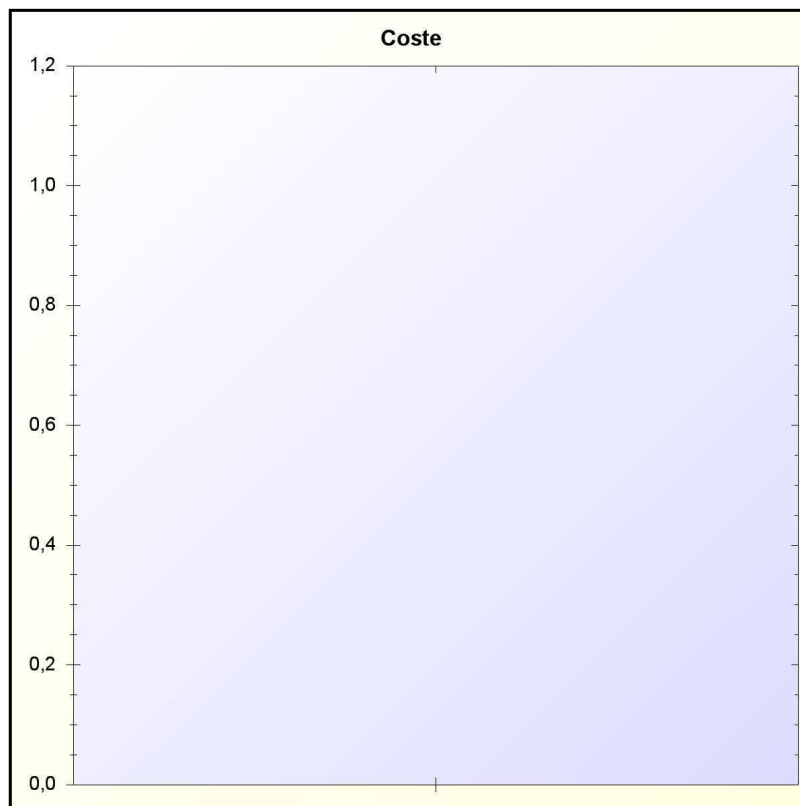
<i>Servicio</i>	<i>Coste</i>	<i>Prestaciones</i>	<i>Resultado</i>



21.3.d) COSTE DEL SERVICIO POR COSTE ESTIMADO DEL SERVICIO

Coste del servicio por coste estimado del servicio

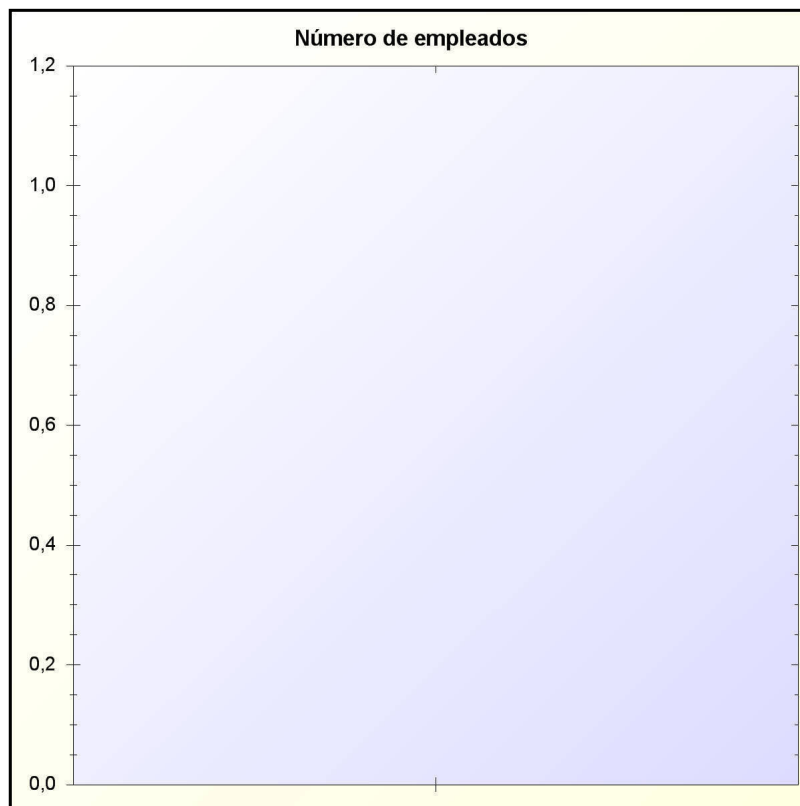
<i>Servicio</i>	<i>Coste</i>	<i>Coste estimado</i>	<i>Resultado</i>



21.3.e) NÚMERO DE EMPLEADOS DEL SERVICIO POR NÚMERO DE HABITANTES

Número de empleados del servicio por número de habitantes

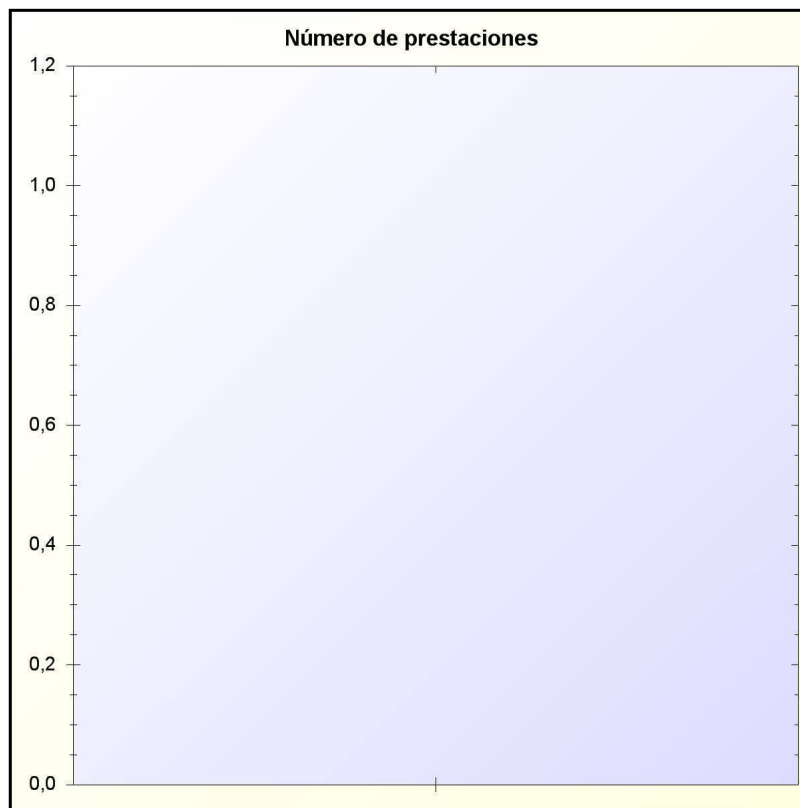
<i>Servicio</i>	<i>Empleados</i>	<i>Habitantes</i>	<i>Resultado</i>



21.3.f) NÚMERO DE PRESTACIONES REALIZADAS POR NÚMERO DE PRESTACIONES PREVISTAS

Número de prestaciones realizadas por número de prestaciones previstas

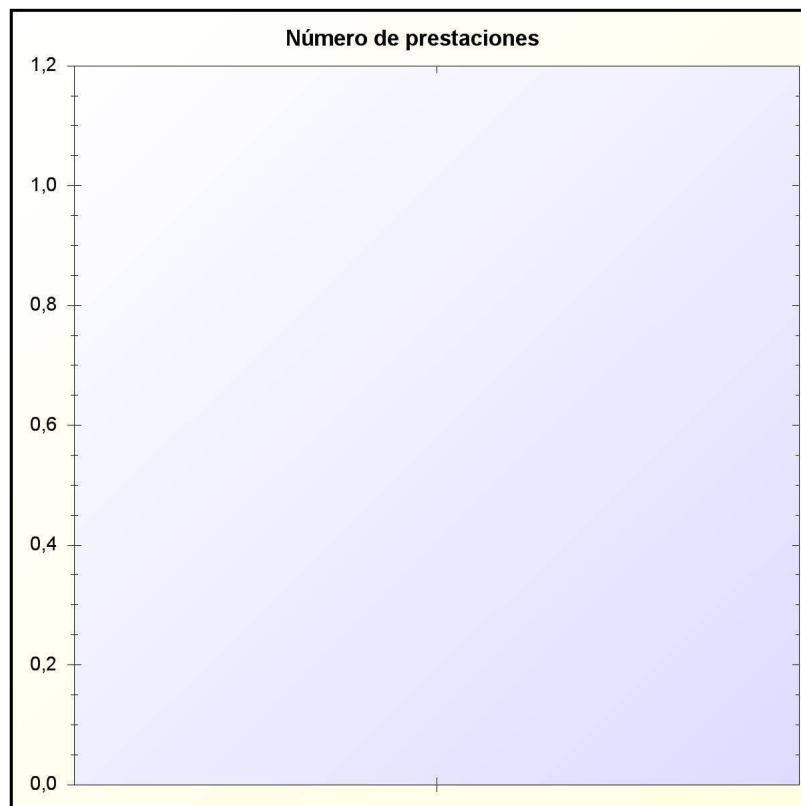
<i>Servicio</i>	<i>Realizadas</i>	<i>Previstas</i>	<i>Resultado</i>



21.3.g) NÚMERO DE PRESTACIONES REALIZADAS POR NÚMERO DE HABITANTES

Número de prestaciones realizadas por número de habitantes

<i>Servicio</i>	<i>Realizadas</i>	<i>Habitantes</i>	<i>Resultado</i>



Memoria del Ejercicio 2013

22 - ACONTECIMIENTOS POSTERIORES AL CIERRE

21 22 - ACONTECIMIENTOS POSTERIORES AL CIERRE

No constan datos para este apartado.

BALANCE DE COMPROBACION

EJERCICIO 2013

Página: 1

Fecha: 31/12/2013

CUENTA	SUBCTA	DESCRIPCION	SUMAS		SALDOS	
			DEBE	HABER	DEUDOR	ACREEDOR
000		Presupuesto ejercicio corriente	9.623.199,34	9.764.972,11	0,00	141.772,77
001		Presupuesto de gastos: créditos iniciales	8.587.915,89	8.587.915,89	0,00	0,00
002.4		Incorporaciones de remanentes de crédito	969.195,76	969.195,76	0,00	0,00
002.5		Créditos generados por ingresos	66.087,69	66.087,69	0,00	0,00
003.0		Créditos disponibles	9.068.965,91	9.623.199,34	0,00	554.233,43
003.1		Créditos retenidos para gastar	3.232.877,87	3.352.520,69	0,00	119.642,82
004		Presupuesto de gastos: gastos autorizados	8.949.323,09	8.949.323,09	0,00	0,00
005		Presupuesto de gastos: gastos comprometidos	0,00	8.949.323,09	0,00	8.949.323,09
006		Presupuesto de ingresos: previsiones iniciales	8.729.688,66	8.729.688,66	0,00	0,00
007		Presupuesto de ingresos: modificación de las previsiones	1.035.283,45	1.035.283,45	0,00	0,00
008		Presupuesto de ingresos: previsiones definitivas	9.764.972,11	0,00	9.764.972,11	0,00
100		Patrimonio	0,00	14.441.791,11	0,00	14.441.791,11
109		Patrimonio entregado al uso general	13.820.474,68	0,00	0,00	-13.820.474,68
120		Resultados de ejercicios anteriores	317.467,72	9.854.071,11	0,00	9.536.603,39
129		Resultados del ejercicio	317.467,72	317.467,72	0,00	0,00
170		Deudas a largo plazo con entidades de crédito	732.390,46	3.318.665,06	0,00	2.586.274,60
171		Deudas a largo plazo	209.306,52	3.348.904,52	0,00	3.139.598,00
200		Terrenos y bienes naturales	25.086,51	0,00	25.086,51	0,00
201		Infraestructura y bienes destinados al uso general	389.901,04	0,00	389.901,04	0,00
219		Otro inmovilizado inmaterial	57.231,74	0,00	57.231,74	0,00
220		Terrenos y bienes naturales	308.961,24	0,00	308.961,24	0,00
221		Construcciones	16.478.656,35	0,00	16.478.656,35	0,00
222		Instalaciones técnicas	688.328,21	0,00	688.328,21	0,00
223		Maquinaria	746.804,34	0,00	746.804,34	0,00
224		Utillaje	10.912,51	0,00	10.912,51	0,00
226		Mobiliario	1.254.293,75	0,00	1.254.293,75	0,00
227		Equipos para procesos de información	160.898,75	0,00	160.898,75	0,00
228		Elementos de transporte	225.884,30	0,00	225.884,30	0,00
250		Inversiones financieras permanentes en capital	60.101,21	0,00	60.101,21	0,00

BALANCE DE COMPROBACION

EJERCICIO 2013

Página: 2

Fecha: 31/12/2013

CUENTA	SUBCTA	DESCRIPCION	SUMAS		SALDOS	
			DEBE	HABER	DEUDOR	ACREEDOR
251		Valores de renta fija	547,20	0,00	547,20	0,00
252		Créditos a largo plazo	907.549,80	0,00	907.549,80	0,00
281		Amortización acumulada del inmovilizado inmaterial	0,00	21.033,71	0,00	21.033,71
282		Amortización acumulada del inmovilizado material	0,00	3.561.011,55	0,00	3.561.011,55
400		Acreeedores por obligaciones reconocidas. Pto. Gastos corriente	7.687.218,83	8.949.323,09	0,00	1.262.104,26
401		Acreeedores por obligaciones reconocidas. Ptos. Gastos cerrados	1.497.110,53	1.832.766,88	0,00	335.656,35
408		Acreeedores por devolución de ingresos	34.356,76	47.146,22	0,00	12.789,46
410		Acreeedores por I.V.A. soportado	22.930,35	49.059,05	0,00	26.128,70
413		Acreeedores por operaciones pendientes de aplicar a presupuesto	0,00	0,00	0,00	0,00
419		Otros acreeedores no presupuestarios	34.658,34	288.139,34	0,00	253.481,00
430.0		De liquidaciones de contraido previo, ingreso directo	1.853.258,06	670.784,26	1.182.473,80	0,00
430.1		De declaraciones autoliquidadas	812,30	812,30	0,00	0,00
430.2		De otros ingresos sin contraido previo	2.461.393,97	2.461.393,97	0,00	0,00
430.3		De liquidaciones de contraido previo, ingreso por recibo	3.960.447,77	3.292.970,34	667.477,43	0,00
431.0		De liquidaciones de contraido previo, ingreso directo	3.391.908,98	1.365.455,37	2.026.453,61	0,00
433.0		Derechos anulados por anulación de liquid. de contraido previo e ingreso directo	0,00	16.492,29	0,00	16.492,29
433.2		Derechos anulados por anulación de liq. de contraido previo e ing. recibo	0,00	289.755,88	0,00	289.755,88
433.9		Derechos anulados por devolución de ingresos	0,00	34.356,76	0,00	34.356,76
434.0		Derechos anulados por anulación de liq. contraido previo e ingreso directo	0,00	252.676,98	0,00	252.676,98
437		Devolución de ingresos	34.356,76	0,00	34.356,76	0,00
439.1		Por insolvencias y otras causas de liquid. de contraido previo e ingreso directo	0,00	37.379,17	0,00	37.379,17
440		Deudores por I.V.A. repercutido	103.140,84	50.030,09	53.110,75	0,00
449		Otros deudores no presupuestarios	14.837,32	3.459,22	11.378,10	0,00
470.0		Hacienda Pública, deudor por IVA	13.251,33	0,00	13.251,33	0,00
472.0		IVA soportado	49.059,05	49.059,05	0,00	0,00
475.0		Hacienda Pública, acreedor por IVA	36.121,03	38.530,16	0,00	2.409,13
475.1		Hacienda Pública, acreedor por retenciones practicadas	295.743,07	333.232,96	0,00	37.489,89
476.0		Seguridad Social	151.437,89	161.702,69	0,00	10.264,80

BALANCE DE COMPROBACION

EJERCICIO 2013

Página: 3

Fecha: 31/12/2013

CUENTA	SUBCTA	DESCRIPCION	SUMAS		SALDOS	
			DEBE	HABER	DEUDOR	ACREEDOR
477.0		IVA repercutido	65.519,18	65.519,18	0,00	0,00
490		Provisión para insolvencias	0,00	642.913,96	-642.913,96	0,00
520		Deudas a corto plazo con entidades de crédito	0,00	727.062,89	0,00	727.062,89
521		Deudas a corto plazo	0,00	209.306,52	0,00	209.306,52
522		Deudas por Operaciones de Tesorería	2.450.000,00	4.550.000,00	0,00	2.100.000,00
542		Créditos a corto plazo	7.889,97	923,53	6.966,44	0,00
554		Cobros pendientes de aplicación	3.454.845,85	3.595.582,14	0,00	140.736,29
555		Pagos pendientes de aplicación	1.275.836,81	1.221.278,77	54.558,04	0,00
561		Depósitos recibidos a corto plazo	1.440,85	1.790,74	0,00	349,89
570	000100	CAJA ENTIDAD	5.330,87	4.189,14	1.141,73	0,00
571	000205	3190-0016-65-0008061525 - GLOBAL CAJA	2.252.785,94	2.248.037,94	4.748,00	0,00
571	000207	2105-1700-87-1250000017 - CAJA CASTILLA LA MANCHA	426.162,44	419.338,01	6.824,43	0,00
571	000209	0182-6236-69-02000020258 - BBVA	661.806,17	661.805,78	0,39	0,00
571	000213	2038-4432-14-6000039321 - BANKIA	296.211,50	290.769,28	5.442,22	0,00
571	000218	0081-1018-00-0001028009 - BANCO DE SABADELL	8.067,37	5.463,63	2.603,74	0,00
571	000219	2105-1700-80-1251017580 - CAJA CASTILLA LA MANCHA	43.858,89	42.818,58	1.040,31	0,00
571	000228	0487-0312-98-2080000023 - BANCO MARE NOSTRUM	38.732,22	36.500,00	2.232,22	0,00
571	000235	2100-7984-88-0200002006 - LA CAIXA	2.501.166,35	2.497.329,36	3.836,99	0,00
571	000236	2100-7984-84-0200006050 - LA CAIXA	26.828,62	26.528,62	300,00	0,00
571	000239	0081-5476-73-0001032704 - BANCO DE SABADELL	18.471,46	18.328,58	142,88	0,00
571	000242	0030-3292-42-0317000273 - BANCO ESPAÑOL DE CREDITO. BANESTO	130.749,17	130.745,54	3,63	0,00
571	000243	3081-0512-96-2565515521 - CAJA RURAL CASTILLA LA MANCHA	5.268.036,87	5.268.036,87	0,00	0,00
571	000244	3081-0512-92-2566568826 - CAJA RURAL CASTILLA LA MANCHA	9.136.054,99	9.022.900,40	113.154,59	0,00
571	000245	0030-3292-40-0002491271 - BANCO ESPAÑOL DE CREDITO. BANESTO	130.500,00	130.499,17	0,83	0,00
571	000246	2105-1700-87-1290022120 - CAJA CASTILLA LA MANCHA (ENDEUDAMIENTO)	151.500,00	147.346,17	4.153,83	0,00
571	000247	3081-0512-94-2614817522 - CAJA RURAL CASTILLA LA MANCHA	1.904.434,36	1.879.003,95	25.430,41	0,00
571	000248	3081-0512-94-2662998125 - CAJA RURAL CASTILLA LA MANCHA	356.375,00	347.683,54	8.691,46	0,00
571	000249	3081-0512-92-2664666027 - CAJA RURAL CASTILLA LA MANCHA	61.965,00	56.809,01	5.155,99	0,00

BALANCE DE COMPROBACION

EJERCICIO 2013

Página: 4

Fecha: 31/12/2013

CUENTA	SUBCTA	DESCRIPCION	SUMAS		SALDOS	
			DEBE	HABER	DEUDOR	ACREEDOR
571	000250	3190-0016-67-4314593122 - GLOBALCAJA	650.000,00	649.000,70	999,30	0,00
575.1		Cuentas restringidas de anticipos de caja fija	200,00	200,00	0,00	0,00
578		Movimientos internos de tesorería	13.745.559,28	13.745.559,28	0,00	0,00
579		Formalización	1.351.038,77	1.351.038,77	0,00	0,00
621		Arrendamientos y cánones	533.569,47	0,00	533.569,47	0,00
622		Reparaciones y conservación	254.933,62	0,00	254.933,62	0,00
623		Servicios de profesionales independientes	35.081,50	0,00	35.081,50	0,00
624		Transportes	146,13	0,00	146,13	0,00
625		Primas de seguros	49.525,68	0,00	49.525,68	0,00
627		Publicidad, propaganda y relaciones públicas	26.339,58	0,00	26.339,58	0,00
628		Suministros	638.239,65	0,00	638.239,65	0,00
629		Comunicaciones y otros servicios	1.276.757,65	0,00	1.276.757,65	0,00
632		Tributos de carácter estatal	825,62	0,00	825,62	0,00
640		Sueldos y salarios	2.668.600,28	0,00	2.668.600,28	0,00
642		Cotizaciones sociales a cargo del empleador	808.358,06	0,00	808.358,06	0,00
644		Otros gastos sociales	24.358,45	0,00	24.358,45	0,00
650		Transferencias corrientes	23.451,00	0,00	23.451,00	0,00
651		Subvenciones corrientes	256.761,14	0,00	256.761,14	0,00
655		Transferencias de capital	11.700,00	0,00	11.700,00	0,00
662		Intereses de deudas a largo plazo	185.221,50	0,00	185.221,50	0,00
669.9		Otros gastos financieros	204.761,70	0,00	204.761,70	0,00
678		Gastos extraordinarios	37.379,17	0,00	37.379,17	0,00
679.1		Pérdida por la modificación de derechos de presupuestos cerrados	252.676,98	-55.108,03	307.785,01	0,00
682		Amortización del inmovilizado material	255.956,67	0,00	255.956,67	0,00
694		Dotación a la provisión para insolvencias	642.913,96	0,00	642.913,96	0,00
724		Impuesto sobre bienes inmuebles	56.808,47	1.821.191,08	0,00	1.764.382,61
725		Impuesto sobre vehículos de tracción mecánica	23.970,78	602.425,27	0,00	578.454,49
726		Impuesto sobre el incremento del valor de los terrenos nat. urbana	174,03	101.188,02	0,00	101.013,99

BALANCE DE COMPROBACION

EJERCICIO 2013

Página: 5

Fecha: 31/12/2013

CUENTA	SUBCTA	DESCRIPCION	SUMAS		SALDOS	
			DEBE	HABER	DEUDOR	ACREEDOR
727		Impuesto sobre actividades económicas	0,00	282.058,29	0,00	282.058,29
728		Otros impuestos	727,94	153.249,63	0,00	152.521,69
733		Impuesto sobre construcciones, instalaciones y obras	6.600,64	76.305,92	0,00	69.705,28
740		Tasas por prestación de servicios o realización de actividades	14.606,36	1.093.735,07	0,00	1.079.128,71
742		Tasas por utilización privativa o aprov. especial del dominio público	189.215,14	747.266,00	0,00	558.050,86
750		Transferencias corrientes	44.245,72	2.550.837,91	0,00	2.506.592,19
751		Subvenciones corrientes	548,25	13.770,00	0,00	13.221,75
755		Transferencias de capital	0,00	62.000,00	0,00	62.000,00
769		Otros ingresos financieros	0,00	146.517,46	0,00	146.517,46
775		Ingresos por arrendamientos	269,21	209.963,38	0,00	209.694,17
777		Otros ingresos	3.436,03	414.480,54	0,00	411.044,51
779.0		Beneficio por la modificación de obligaciones de presupuestos cerrados	-807,54	0,00	0,00	807,54
779.1		Beneficio por la modificación de derechos de presupuestos cerrados	0,00	1.366,56	0,00	1.366,56
SUMA TOTALES			173.330.537,77	173.330.537,77	42.915.810,15	42.915.810,15